



Alle Fonds auf einen Blick

# FONDSFINDER

Stand Fondsfinder: Juni 2026

Die Fondsauswahl kann sich ändern.




## **FONDSKATEGORIEN**

Mischfonds	4
Aktienfonds	6
Geldmarkt- und Rentenfonds	12
Themenfonds	13

## **ANHANG**

Risikoklassen Im Überblick	24
Rückvergütung	25
Glossar – Begriffe Zum Fondsfinder	26
Unsere Investmentpartner (Auswahl)	27



# DIE FONDSAUSWAHL

Sie entscheiden, was die optimale Lösung für Ihren Vermögensaufbau ist!

Bestimmen Sie selbst aus einer Auswahl von über 150 Fonds und Exchange Trades Funds (ETF) Ihre individuelle und optimale Portfoliozusammenstellung oder lehnen Sie sich entspannt zurück und vertrauen auf eine unserer exklusiven LV 1871 Portfoliolösungen.

Egal wie, unsere Anlagespezialisten stellen laufend sicher, dass Ihnen eine hochwertige und geprüfte Auswahl an Fonds, ETFs sowie Portfoliolösungen zur Verfügung steht.



## QUALITÄT

Damit Sie sich auf das Wesentliche konzentrieren können, selektieren wir anhand strenger Auswahlkriterien die besten Anbieter für Ihren Vermögensaufbau.



## VIelfALT

Mit Hilfe einer breiten Palette an Anlageklassen, Regionen, Branchen und Portfoliolösungen findet jeder Risikotyp das beste Anlageprodukt für sich.



## KOSTEN

Das Beste für Ihr Geld – Sie zahlen keine Ausgabeaufschläge, Depot- oder Fondswechselgebühren. Zusätzlich erstatten wir Ihnen auch bis zu 100 Prozent der Rückvergütungen wieder.



## OPTIMIERUNG

Mit unserem Anlauf-, Ausgleichs- und Ablaufmanagement sowie der Lock-in-Funktion können Sie ganz einfach und automatisiert Portfoliorisiken optimieren.

# MISCHFONDS

Stand Fondsfinder: Juni 2026  
Die Fondsauswahl kann sich ändern.

	ISIN	Währung	Risiko- klasse (SRI)	ESG-Einstufung	Basisrente / Riester-Rente	Laufende Kosten <sup>1</sup>	Rück- vergütung <sup>2</sup>	Besonderheiten
<b>Exklusive Lösungen der LV 1871</b>								
Aktiv-Portfolio Weitsicht	-	EUR		Artikel 8	ja	1,230%	0,458%	
ETF-Portfolio Plus 30	-	EUR		Artikel 6	ja	0,190%	0,000%	
ETF-Portfolio Plus 50	-	EUR		Artikel 6	ja	0,250%	0,000%	
ETF-Portfolio Plus 60	-	EUR		Artikel 6	ja	0,230%	0,000%	
ETF-Portfolio Plus 70	-	EUR		Artikel 6	ja	0,240%	0,000%	
ETF-Portfolio Plus 90	-	EUR		Artikel 6	ja	0,270%	0,000%	
Expertenpolice	-	EUR		Artikel 6	ja	1,410%	0,668%	
<b>Mischfonds</b>								
<b>flexibel</b>								
DWS Concept Kaldemorgen	LU1268496996	EUR	3	Artikel 8	ja	1,580%	0,750%	
Flossbach von Storch SICAV - Multiple Opportunities	LU0945408952	EUR	3	Artikel 8	nein	0,870%	0,000%	
<b>dynamisch</b>								
ARERO - Der Weltfonds	LU0360863863	EUR	3	Artikel 6	ja	0,520%	0,000%	
BRW Balanced Return Plus	DE000A2H7PE0	EUR	3	Artikel 8	ja	1,700%	0,792%	
Flossbach von Storch - Multi Asset - Growth	LU1245471138	EUR	3	Artikel 8	ja	0,860%	0,000%	
Global Portfolio One	AT0000A2B4U1	EUR	3	Artikel 6	ja	0,420%	0,000%	
ÖkoWorld Smart Portfolio 70	LU0380798750	EUR	4	Artikel 9	nein	2,240%	0,600%	Umwelt / Klima / Neue Energien FNG-Siegel
Warburg Classic Vermögensmanagement Fonds	DE0009765370	EUR	3	Artikel 8	ja	2,320%	0,750%	
<b>ausgewogen</b>								
AGIF - Strategiefonds Balance	DE0009797258	EUR	3	Artikel 8	ja	1,450%	0,700%	
Bethmann ESG Ausgewogen	DE000DWS08X0	EUR	3	Artikel 8	ja	1,170%	0,400%	
Carmignac Patrimoine	FR0010135103	EUR	3	Artikel 8	nein	1,800%	0,660%	
DJE - Gold & Stabilitätsfonds	LU0344733745	CHF	3	Artikel 8	ja	1,310%	0,000%	
DJE - Zins & Dividende	LU1794438561	EUR	3	Artikel 8	ja	0,910%	0,000%	
Flossbach von Storch - Multi Asset - Balanced	LU1245470676	EUR	3	Artikel 8	ja	0,860%	0,000%	
ODDO BHF Polaris Balanced	LU0319574272	EUR	3	Artikel 8	ja	1,570%	0,650%	
Phaidros Funds Balanced	LU1984478625	EUR	3	Artikel 8	ja	1,460%	0,000%	
Raiffeisen-Nachhaltigkeit-Mix	AT0000785381	EUR	3	Artikel 8	ja	1,390%	0,528%	FNG-Siegel
Swisscanto (LU) Portfolio Fund Committed Ambition	LU0112799613	EUR	3	Artikel 8	ja	1,580%	0,528%	

<sup>1</sup> Stand 06.2026 <sup>2</sup> bei voller Zuteilung in 2026

Hinweis: Die angegebenen Kosten sind nur eine Momentaufnahme. Sie ändern sich regelmäßig.

# MISCHFONDS

Stand Fondsfinder: Juni 2026  
Die Fondsauswahl kann sich ändern.

	ISIN	Währung	Risiko- klasse (SRI)	ESG-Einstufung	Basisrente / Riester-Rente	Laufende Kosten <sup>1</sup>	Rück- vergütung <sup>2</sup>	Besonderheiten
<b>Mischfonds</b>								
<b>ausgewogen</b>								
Swisscanto (LU) Portfolio Fund Sustainable Balanced	LU0208341965	EUR	3	Artikel 9	ja	1,500%	0,528%	FNG-Siegel
Xtrackers Portfolio ETF	LU0397221945	EUR	3	Artikel 6	ja	0,700%	0,000%	
<b>defensiv</b>								
Amundi Ethik Fonds	AT0000613146	EUR	3	Artikel 8	ja	1,150%	0,304%	Umwelt / Klima / Neue Energien FNG-Siegel
Ethna-AKTIV	LU0431139764	EUR	3	Artikel 8	nein	1,900%	0,528%	
Flossbach von Storch - Multi Asset - Defensive	LU1245470080	EUR	2	Artikel 8	ja	0,870%	0,000%	
Swisscanto (LU) Portfolio Fund Committed Select	LU0112799290	EUR	3	Artikel 8	ja	1,280%	0,418%	Umwelt / Klima / Neue Energien
TBF Global Income	DE0009781997	EUR	3	Artikel 8	ja	1,180%	0,000%	
<b>Multi-Manager-Fonds</b>								
<b>dynamisch</b>								
DWS Vermögensmandat-Dynamik	LU0309483781	EUR	3	Artikel 6	ja	2,060%	0,900%	
<b>ausgewogen</b>								
DWS Vermögensmandat-Balance	LU0309483435	EUR	3	Artikel 6	ja	1,890%	0,800%	
<b>defensiv</b>								
DWS Vermögensmandat-Defensiv	LU0309482544	EUR	2	Artikel 6	ja	1,620%	0,650%	

# AKTIENFONDS

Stand Fondsfinder: Juni 2026  
Die Fondsauswahl kann sich ändern.

	ISIN	Währung	Risiko- klasse (SRI)	ESG-Einstufung	Basisrente / Riester-Rente	Laufende Kosten <sup>1</sup>	Rück- vergütung <sup>2</sup>	Besonderheiten
<b>Weltweit</b>								
AGIF - Thematica	LU1981791327	EUR	4	Artikel 8	ja	1,950%	0,800%	
Amundi MSCI Water ETF	FR0014002CH1	EUR	4	Artikel 8	ja	0,590%	0,000%	Wasser / Luft ETF / Indexfonds
Amundi MSCI World SRI Climate Paris Aligned ETF	IE000Y77LGG9	EUR	4	Artikel 8	ja	0,180%	0,000%	Umwelt / Klima / Neue Energien ETF / Indexfonds
Amundi S&P World Materials Screened ETF	IE000FCGBU62	EUR	6	Artikel 8	ja	0,180%	0,000%	Rohstoffe / Energie / Metall ETF / Indexfonds
Apollo Aktien Global ESG	AT0000A1EL47	EUR	4	Artikel 8	ja	1,020%	0,352%	Umwelt / Klima / Neue Energien FNG-Siegel
BANTLEON Global Challenges Index-Fonds	DE000A0LGNP3	EUR	4	Artikel 8	ja	0,510%	0,000%	Umwelt / Klima / Neue Energien FNG-Siegel
Bellevue Medtech & Services	LU0415391431	EUR	4	Artikel 8	ja	2,150%	0,743%	Biotech / Gesundheit / Pharma
BlackRock Global Funds - Global Long-Horizon Equity Fund	LU0171285314	EUR	4	Artikel 8	ja	1,810%	0,792%	
BlackRock Global Funds - World Energy Fund	LU0171301533	EUR	5	Artikel 6	ja	2,060%	0,924%	Rohstoffe / Energie / Metall
BlackRock Global Funds - World Healthscience Fund	LU0171307068	EUR	4	Artikel 8	ja	1,810%	0,792%	Biotech / Gesundheit / Pharma
BlackRock Global Funds - World Mining Fund	LU0172157280	EUR	5	Artikel 6	ja	2,070%	0,924%	Rohstoffe / Energie / Metall
BNP Paribas Easy ECPI Global ESG Infrastructure ETF	IE000FF2EBQ8	EUR	3	Artikel 8	ja	0,310%	0,000%	ETF / Indexfonds
Candriam Equities L Biotechnology	LU0108459040	USD	5	Artikel 8	ja	2,010%	0,844%	Biotech / Gesundheit / Pharma
Carmignac Investissement	FR0010148981	EUR	4	Artikel 8	nein	1,800%	0,660%	
Comgest Growth Global	IE0033535075	USD	4	Artikel 8	ja	1,580%	0,591%	
CPR Invest - Climate Action	LU1902444071	EUR	4	Artikel 8	ja	1,330%	0,000%	Umwelt / Klima / Neue Energien
CT (Lux) Global Smaller Companies Fund	LU0570870567	EUR	4	Artikel 8	ja	1,800%	0,750%	Nebenwerte
Dimensional Global Core Equity	IE00B2PC0260	EUR	4	Artikel 6	ja	0,260%	0,000%	Dimensional
Dimensional Global Small Companies	IE00B67WB637	EUR	4	Artikel 6	ja	0,380%	0,000%	Nebenwerte Dimensional
Dimensional Global Targeted Value	IE00B2PC0716	EUR	4	Artikel 6	ja	0,440%	0,000%	Nebenwerte Dimensional
Dimensional Global Value	IE00B60LX167	EUR	4	Artikel 6	ja	0,310%	0,000%	Dimensional
Dimensional World Equity	IE00B4MJ5D07	EUR	4	Artikel 6	ja	0,350%	0,000%	Dimensional
Dimensional Global Core Equity Lower Carbon ESG Screenshot	IE00B7T1D258	EUR	4	Artikel 8	ja	0,260%	0,000%	Dimensional

<sup>1</sup> Stand 06.2026 <sup>2</sup> bei voller Zuteilung in 2026

Hinweis: Die angegebenen Kosten sind nur eine Momentaufnahme. Sie ändern sich regelmäßig.

# AKTIENFONDS

Stand Fondsfinder: Juni 2026  
Die Fondsauswahl kann sich ändern.

	ISIN	Währung	Risiko- klasse (SRI)	ESG-Einstufung	Basisrente / Riester-Rente	Laufende Kosten <sup>1</sup>	Rück- vergütung <sup>2</sup>	Besonderheiten
<b>Weltweit</b>								
Dimensional Global Targeted Value Lower Carbon ESG Screened	IE000XNKOYM8	EUR	4	Artikel 8	ja	0,460%	0,000%	Nebenwerte Dimensional
Dimensional World Equity Lower Carbon ESG Screened	IE000NI56WV8	EUR	4	Artikel 8	ja	0,360%	0,000%	Dimensional
DJE - Dividende & Substanz	LU0159550150	EUR	3	Artikel 8	nein	1,880%	0,850%	Dividenden
DJE - Gold & Ressourcen	LU0159550077	EUR	5	Artikel 8	nein	2,000%	0,850%	Rohstoffe / Energie / Metall
DWS ESG Akkumula	DE000DWS2L90	EUR	4	Artikel 8	ja	0,800%	0,000%	
DWS Top Dividende	DE0009848119	EUR	3	Artikel 8	ja	1,450%	0,625%	Dividenden
Fidelity Global Thematic Opportunities Fund	LU0069451390	EUR	4	Artikel 8	ja	1,900%	0,660%	
Fidelity Global Technology Fund	LU1213836080	EUR	4	Artikel 8	ja	1,890%	0,660%	Technologie
iShares Core MSCI World ETF	IE00B4L5Y983	USD	4	Artikel 6	ja	0,200%	0,000%	ETF / Indexfonds
iShares Developed Markets Property Yield ETF	IE00BFM6T921	USD	4	Artikel 6	ja	0,590%	0,000%	Immobilien ETF / Indexfonds
iShares Edge MSCI World Minimum Volatility ETF	IE00B8FHGS14	USD	3	Artikel 6	ja	0,300%	0,000%	Faktor-Strategie ETF / Indexfonds
iShares Edge MSCI World Momentum Factor ETF	IE00BP3QZ825	USD	4	Artikel 6	ja	0,250%	0,000%	Faktor-Strategie ETF / Indexfonds
iShares STOXX World Equity Multifactor ETF	IE00BZOPKT83	USD	4	Artikel 6	ja	0,300%	0,000%	Faktor-Strategie ETF / Indexfonds
iShares Edge MSCI World Quality Factor ETF	IE00BP3QZ601	USD	4	Artikel 6	ja	0,250%	0,000%	Faktor-Strategie ETF / Indexfonds
iShares Edge MSCI World Value Factor ETF	IE00BP3QZB59	USD	4	Artikel 6	ja	0,250%	0,000%	Faktor-Strategie ETF / Indexfonds
iShares Listed Private Equity ETF	IE000D8FCS88	USD	4	Artikel 6	ja	0,750%	0,000%	ETF / Indexfonds
iShares MSCI World ex-USA ETF	IE000R4ZNTN3	USD	5		ja	0,150%	0,000%	ETF / Indexfonds
iShares MSCI World Mid-Cap Equal Weight ETF	IE00BP3QZD73	USD	4	Artikel 6	ja	0,300%	0,000%	Faktor-Strategie ETF / Indexfonds
iShares MSCI World Small Cap ETF	IE00BF4RFH31	USD	4	Artikel 6	ja	0,350%	0,000%	Nebenwerte ETF / Indexfonds
JPMorgan Funds - Global Focus	LU0168343191	EUR	4	Artikel 8	ja	0,920%	0,000%	
JPMorgan Funds - Global Dividend	LU0329203144	EUR	4	Artikel 8	ja	0,780%	0,000%	Dividenden
LBBW Global Warming	DE000A0KEYM4	EUR	5	Artikel 8	ja	1,730%	0,594%	Umwelt / Klima / Neue Energien FNG-Siegel

<sup>1</sup> Stand 06.2026 <sup>2</sup> bei voller Zuteilung in 2026

Hinweis: Die angegebenen Kosten sind nur eine Momentaufnahme. Sie ändern sich regelmäßig.

# AKTIENFONDS

Stand Fondsfinder: Juni 2026  
Die Fondsauswahl kann sich ändern.

	ISIN	Währung	Risiko- klasse (SRI)	ESG-Einstufung	Basisrente / Riester-Rente	Laufende Kosten <sup>1</sup>	Rück- vergütung <sup>2</sup>	Besonderheiten
<b>Weltweit</b>								
MainFirst - Global Equities Fund	LU0864709349	EUR	4	Artikel 8	nein	1,990%	0,660%	FNG-Siegel
Metzler Global Equities	IE0003723560	EUR	4	Artikel 8	ja	1,850%	0,704%	Umwelt / Klima / Neue Energien FNG-Siegel
Morgan Stanley Global Opportunity Fund	LU0552385295	USD	5	Artikel 8	ja	1,830%	0,844%	
ÖkoWorld Global Transition TF	LU1727504786	EUR	4	Artikel 9	nein	2,130%	0,600%	Umwelt / Klima / Neue Energien FNG-Siegel
ÖkoWorld Klima	LU0301152442	EUR	4	Artikel 9	nein	2,160%	0,600%	Umwelt / Klima / Neue Energien FNG-Siegel
ÖkoWorld ÖkoVision Classic	LU1727504356	EUR	4	Artikel 9	nein	1,810%	0,000%	Umwelt / Klima / Neue Energien FNG-Siegel
Pictet - Global Environmental Opportunities Fund	LU0503631714	EUR	4	Artikel 9	ja	1,990%	0,800%	Umwelt / Klima / Neue Energien
Pictet - Water	LU0104884860	EUR	4	Artikel 9	ja	1,990%	0,800%	Wasser / Luft
Schroder ISF Global Sustainable Growth	LU0557290698	USD	4	Artikel 8	ja	1,630%	0,572%	Umwelt / Klima / Neue Energien
Swisscanto (LU) Equity Fund Sustainable	LU0161535835	EUR	4	Artikel 9	ja	1,960%	0,682%	Umwelt / Klima / Neue Energien
terrAssisi Aktien	DE0009847343	EUR	4	Artikel 8	ja	1,350%	0,440%	Umwelt / Klima / Neue Energien
Triodos Global Equities Impact Fund	LU0278271951	EUR	3	Artikel 9	ja	1,650%	0,591%	Umwelt / Klima / Neue Energien FNG-Siegel
UBS MSCI World Small Cap Socially Responsible ETF	IE00BKSCBX74	USD	4	Artikel 8	ja	0,230%	0,000%	Nebenwerte ETF / Indexfonds
Vanguard (FTSE) ESG Dev World All Cap Equity Index Fund	IE00B5456744	EUR	4	Artikel 8	ja	0,200%	0,000%	ETF / Indexfonds
Vanguard FTSE All-World High Dividend Yield ETF	IE00BK5BR626	USD	3	Artikel 6	ja	0,290%	0,000%	Dividenden ETF / Indexfonds
Vanguard FTSE All-World ETF	IE00BK5BQT80	USD	4	Artikel 6	ja	0,190%	0,000%	ETF / Indexfonds
Vanguard (MSCI) Global Small-Cap Index Fund	IE00B42W4L06	EUR	4	Artikel 6	ja	0,300%	0,000%	Nebenwerte ETF / Indexfonds
Xtrackers MSCI World Health Care ETF	IE00BM67HK77	USD	4	Artikel 6	ja	0,250%	0,000%	Biotech / Gesundheit / Pharma ETF / Indexfonds
Xtrackers MSCI World Information Technology ETF	IE00BM67HT60	USD	5	Artikel 6	ja	0,250%	0,000%	Technologie ETF / Indexfonds

# AKTIENFONDS

Stand Fondsfinder: Juni 2026  
Die Fondsauswahl kann sich ändern.

	ISIN	Währung	Risiko- klasse (SRI)	ESG-Einstufung	Basisrente / Riester-Rente	Laufende Kosten <sup>1</sup>	Rück- vergütung <sup>2</sup>	Besonderheiten
<b>Asien/Pazifik</b>								
BNP Paribas Easy MSCI Japan SRI PAB ETF	LU1753045845	EUR	4	Artikel 8	ja	0,250%	0,000%	Umwelt / Klima / Neue Energien ETF / Indexfonds FNG-Siegel
DWS ESG Top Asien	DE000DWS2UFO	EUR	4	Artikel 8	ja	0,900%	0,000%	
Franklin FTSE China ETF	IE00BHZRR147	USD	5	Artikel 6	ja	0,190%	0,000%	ETF / Indexfonds
Franklin FTSE India ETF	IE00BHZRQZ17	USD	4	Artikel 6	ja	0,190%	0,000%	ETF / Indexfonds
JPMorgan Funds - Pacific Equity	LU0822047683	EUR	4	Artikel 8	ja	0,950%	0,000%	
Robeco Asia-Pacific Equities	LU1493701376	EUR	4	Artikel 8	ja	0,970%	0,000%	
Vanguard (MSCI) Japan Stock Index Fund	IE0007286036	EUR	4	Artikel 6	ja	0,160%	0,000%	ETF / Indexfonds
Vanguard (MSCI) Pacific ex-Japan Stock Index Fund	IE0007201266	EUR	4	Artikel 6	ja	0,160%	0,000%	ETF / Indexfonds
<b>Deutschland</b>								
Deka MDAX® ETF	DE000ETFL441	EUR	4	Artikel 6	nein	0,300%	0,000%	ETF / Indexfonds
DWS Concept Platow	LU2609520643	EUR	4	Artikel 6	nein	1,290%	0,000%	
DWS Deutschland GTFC	DE000DWS2S36	EUR	4	Artikel 8	nur	0,810%	0,000%	
Fidelity Germany Fund dis	LU0048580004	EUR	4	Artikel 8	nein	1,910%	0,660%	
iShares Core DAX® ETF	DE0005933931	EUR	4	Artikel 6	nein	0,160%	0,000%	ETF / Indexfonds
Lupus alpha Smaller German Champions	LU2381264956	EUR	4	Artikel 6	nein	1,170%	0,000%	Nebenwerte
<b>Europa</b>								
Amundi Core Stoxx Europe 600 ETF	LU0908500753	EUR	4	Artikel 6	ja	0,070%	0,000%	ETF / Indexfonds
Amundi MSCI Europe SRI Climate Paris Aligned ETF	LU1861137484	EUR	4	Artikel 8	ja	0,180%	0,000%	Umwelt / Klima / Neue Energien ETF / Indexfonds
Comgest Growth Europe	IE00B5WN3467	EUR	4	Artikel 8	ja	1,090%	0,000%	Faktor-Strategie
CT (Lux) European Smaller Companies Fund	LU1864952335	EUR	4	Artikel 8	ja	1,720%	0,750%	Nebenwerte
Dimensional European Small Companies	IE0032769055	EUR	4	Artikel 6	ja	0,470%	0,000%	Nebenwerte Dimensional
Dimensional European Value	IE00B1W6CW87	EUR	4	Artikel 6	ja	0,310%	0,000%	Dimensional
DWS Invest ESG European Small/Mid Cap	LU1863262298	EUR	4	Artikel 8	ja	1,610%	0,750%	Nebenwerte
Fidelity European Growth Fund	LU1642889510	EUR	4	Artikel 8	ja	0,890%	0,000%	
iShares Core EURO STOXX 50 ETF	IE00B53L3W79	EUR	4	Artikel 6	ja	0,100%	0,000%	ETF / Indexfonds
M&G (Lux) European Strategic Value Fund	LU1670707873	EUR	4	Artikel 8	ja	0,860%	0,000%	Faktor-Strategie

<sup>1</sup> Stand 06.2026 <sup>2</sup> bei voller Zuteilung in 2026

Hinweis: Die angegebenen Kosten sind nur eine Momentaufnahme. Sie ändern sich regelmäßig.

# AKTIENFONDS

Stand Fondsfinder: Juni 2026  
Die Fondsauswahl kann sich ändern.

	ISIN	Währung	Risiko- klasse (SRI)	ESG-Einstufung	Basisrente / Riester-Rente	Laufende Kosten <sup>1</sup>	Rück- vergütung <sup>2</sup>	Besonderheiten
<b>Europa</b>								
SPDR MSCI Europe Small Cap ETF	IE00BKWQ0M75	EUR	4	Artikel 6	ja	0,300%	0,000%	Nebenwerte ETF / Indexfonds
Vanguard (MSCI) European Stock Index Fund	IE0007987708	EUR	4	Artikel 6	ja	0,120%	0,000%	ETF / Indexfonds
<b>Nordamerika</b>								
BNP Paribas Easy MSCI USA SRI PAB ETF	LU1659681586	EUR	4	Artikel 8	ja	0,250%	0,000%	Umwelt / Klima / Neue Energien ETF / Indexfonds FNG-Siegel
CT (Lux) American Select Fund	LU1868841674	USD	5	Artikel 8	ja	1,670%	0,750%	
iShares NASDAQ 100 ETF	IE00B53SZB19	USD	5	Artikel 6	ja	0,300%	0,000%	Technologie ETF / Indexfonds
iShares S&P 500 Equal Weight ETF	IE000MLMNY50	USD	4	Artikel 6	ja	0,150%	0,000%	Faktor-Strategie ETF / Indexfonds
JPMorgan Funds - America Equity	LU0129459060	USD	4	Artikel 8	ja	0,820%	0,000%	
JPMorgan Funds - US Growth	LU1004474018	EUR	5	Artikel 8	ja	0,800%	0,000%	Faktor-Strategie
SPDR Russell 2000 U.S. Small Cap ETF	IE00BJ38QD84	USD	5	Artikel 6	ja	0,300%	0,000%	Nebenwerte ETF / Indexfonds
Vanguard FTSE North America ETF	IE00BK5BQW10	USD	4	Artikel 6	ja	0,080%	0,000%	ETF / Indexfonds
Vanguard S&P 500 ETF	IE00BFMXXD54	USD	4	Artikel 6	ja	0,070%	0,000%	ETF / Indexfonds
William Blair U.S. Small-Mid Cap Growth Fund	LU1664185003	USD	5	Artikel 8	ja	1,180%	0,000%	Nebenwerte
<b>Schweiz</b>								
DWS Aktien Schweiz	DE000DWS23F6	EUR	4	Artikel 8	ja	1,300%	0,600%	
<b>Schwellenländer</b>								
Dimensional Emerging Markets Core Equity Lower Carbon ESG Screend	IE00BLCGQT35	EUR	4	Artikel 8	ja	0,510%	0,000%	Dimensional
Dimensional Emerging Markets Large Cap Core Equity	IE00BWGCG836	EUR	4	Artikel 6	ja	0,370%	0,000%	Dimensional
Dimensional Emerging Markets Value	IE00B0HCGV10	EUR	4	Artikel 6	ja	0,510%	0,000%	Dimensional
DWS Invest ESG Global Emerging Markets Equities	LU1984220373	EUR	4	Artikel 8	ja	1,600%	0,750%	
iShares Core MSCI Emerging Markets IMI ETF	IE00BKM4GZ66	USD	4	Artikel 6	ja	0,180%	0,000%	ETF / Indexfonds
iShares MSCI Emerging Markets ex-China ETF	IE00BMG6Z448	USD	4	Artikel 6	ja	0,180%	0,000%	ETF / Indexfonds
Nordea 1 - Emerging Sustainable Stars Equity Fund	LU0602539867	EUR	4	Artikel 8	ja	1,820%	0,660%	
ÖkoWorld Growing Markets 2.0	LU0800346016	EUR	4	Artikel 9	nein	2,250%	0,600%	Umwelt / Klima / Neue Energien FNG-Siegel

<sup>1</sup> Stand 06.2026 <sup>2</sup> bei voller Zuteilung in 2026

Hinweis: Die angegebenen Kosten sind nur eine Momentaufnahme. Sie ändern sich regelmäßig.

# AKTIENFONDS

Stand Fondsfinder: Juni 2026  
Die Fondsauswahl kann sich ändern.

	ISIN	Währung	Risiko- klasse (SRI)	ESG-Einstufung	Basisrente / Riester-Rente	Laufende Kosten <sup>1</sup>	Rück- vergütung <sup>2</sup>	Besonderheiten
<b>Schwellenländer</b>								
UBS MSCI Emerging Markets Socially Responsible ETF	LU1048313974	USD	4	Artikel 8	ja	0,240%	0,000%	ETF / Indexfonds
Vanguard (MSCI) Emerging Markets Stock Index Fund	IE0031786696	EUR	4	Artikel 6	ja	0,230%	0,000%	ETF / Indexfonds
Vanguard (FTSE) ESG Emerging Markets All Cap Equity Index Fund	IE00BKV0W243	EUR	4	Artikel 8	ja	0,260%	0,000%	ETF / Indexfonds

# GELDMARKT- UND RENTENFONDS

Stand Fondsfinder: Juni 2026  
Die Fondsauswahl kann sich ändern.

	ISIN	Währung	Risiko- klasse (SRI)	ESG-Einstufung	Basisrente / Riester-Rente	Laufende Kosten <sup>1</sup>	Rück- vergütung <sup>2</sup>	Besonderheiten
<b>Geldmarktfonds</b>								
abrdn Liquidity Euro Fund	LU0090865873	EUR	1	Artikel 8	ja	0,280%	0,105%	
Xtrackers II EUR Overnight Rate Swap ETF	LU0290358497	EUR	1	Artikel 6	ja	0,100%	0,000%	ETF / Indexfonds
<b>Weitweit</b>								
Amundi Global Aggregate Green Bond ETF	LU1563454310	EUR	3	Artikel 8	ja	0,250%	0,000%	Umwelt / Klima / Neue Energien ETF / Indexfonds
Dimensional Global Short Fixed Income	IE0031719473	EUR	2	Artikel 6	ja	0,250%	0,000%	Dimensional
Dimensional Global Core Fixed Income Lower Carbon ESG Screend	IE00BKPWG574	EUR	3	Artikel 8	ja	0,280%	0,000%	Dimensional
Dimensional Global Short Fixed Income Lower Carbon ESG Screend	IE000JA3S476	EUR	2	Artikel 8	ja	0,250%	0,000%	Dimensional
Dimensional Global Short-Term Investment Grade Fixed Income	IE00BFG1R338	EUR	2	Artikel 6	ja	0,250%	0,000%	Dimensional
Ethna-DEFENSIV	LU0279509144	EUR	2	Artikel 8	ja	1,170%	0,264%	
Flossbach von Storch - Bond Opportunities	LU1481584016	EUR	2	Artikel 8	ja	0,520%	0,000%	
Franklin Euro Short Maturity ETF	IE000STIHQB2	EUR	1	Artikel 8	ja	0,150%	0,000%	ETF / Indexfonds
iShares Euro Corporate Bond BBB-BB ETF	IE00BSKRK281	EUR	2	Artikel 6	ja	0,250%	0,000%	ETF / Indexfonds
ODDO BHF Sustainable Euro Corporate Bond	LU0145975222	EUR	2	Artikel 8	ja	1,010%	0,418%	FNG-Siegel
Raiffeisen-GreenBonds	AT0000A1YBY6	EUR	2	Artikel 9	ja	0,390%	0,000%	Umwelt / Klima / Neue Energien FNG-Siegel
Raiffeisen-Nachhaltigkeit-Rent	AT0000689971	EUR	2	Artikel 8	ja	0,670%	0,244%	FNG-Siegel
SPDR Bloomberg 0-3 Year Euro Corporate Bond ETF	IE000IUNJSL2	EUR	2		ja	0,200%	0,000%	ETF / Indexfonds
Vanguard Global Aggregate Bond ETF EUR Hdg	IE00BG47KH54	EUR	2	Artikel 6	ja	0,080%	0,000%	ETF / Indexfonds
Vanguard Global Short-Term Bond Index Fund EUR Hdg	IE00BH65QP47	EUR	2	Artikel 6	ja	0,150%	0,000%	ETF / Indexfonds
Xtrackers II EUR Corporate Bond SRI PAB ETF	LU0484968903	EUR	2	Artikel 8	ja	0,160%	0,000%	Umwelt / Klima / Neue Energien ETF / Indexfonds
Xtrackers II EUR Corporate Bond ETF	LU0478205379	EUR	2	Artikel 6	ja	0,090%	0,000%	ETF / Indexfonds
Xtrackers II Global Inflation-Linked Bond ETF EUR Hdg	LU0290357929	EUR	3	Artikel 6	ja	0,250%	0,000%	ETF / Indexfonds
<b>Europa</b>								
Candriam Sustainable - Bond Euro Short Term	LU1434521826	EUR	2	Artikel 9	ja	0,640%	0,202%	Umwelt / Klima / Neue Energien
Carmignac Sécurité	FR0010149120	EUR	2	Artikel 8	ja	1,110%	0,352%	
DWS Eurozone Bonds Flexible	DE000DWS29J5	EUR	2	Artikel 8	ja	0,720%	0,150%	
Xtrackers II Eurozone Government Bond 1-3 ETF	LU0290356871	EUR	2	Artikel 6	ja	0,100%	0,000%	ETF / Indexfonds
Xtrackers II Eurozone Government Bond ETF	LU0290355717	EUR	3	Artikel 6	ja	0,070%	0,000%	ETF / Indexfonds

<sup>1</sup> Stand 06.2026 <sup>2</sup> bei voller Zuteilung in 2026

Hinweis: Die angegebenen Kosten sind nur eine Momentaufnahme. Sie ändern sich regelmäßig.

# THEMENFONDS

Stand Fondsfinder: Juni 2026  
Die Fondsauswahl kann sich ändern.

	ISIN	Währung	Risiko- klasse (SRI)	ESG-Einstufung	Basisrente / Riester-Rente	Laufende Kosten <sup>1</sup>	Rück- vergütung <sup>2</sup>	Besonderheiten
<b>ETF / Indexfonds</b>								
Amundi Core Stoxx Europe 600 ETF	LU0908500753	EUR	4	Artikel 6	ja	0,070%	0,000%	
Amundi Global Aggregate Green Bond ETF	LU1563454310	EUR	3	Artikel 8	ja	0,250%	0,000%	Umwelt / Klima / Neue Energien
Amundi MSCI Europe SRI Climate Paris Aligned ETF	LU1861137484	EUR	4	Artikel 8	ja	0,180%	0,000%	Umwelt / Klima / Neue Energien
Amundi MSCI Water ETF	FR0014002CH1	EUR	4	Artikel 8	ja	0,590%	0,000%	Wasser / Luft
Amundi MSCI World SRI Climate Paris Aligned ETF	IE000Y77LGG9	EUR	4	Artikel 8	ja	0,180%	0,000%	Umwelt / Klima / Neue Energien
Amundi S&P World Materials Screened ETF	IE000FCGBU62	EUR	6	Artikel 8	ja	0,180%	0,000%	Rohstoffe / Energie / Metall
BNP Paribas Easy MSCI USA SRI PAB ETF	LU1659681586	EUR	4	Artikel 8	ja	0,250%	0,000%	Umwelt / Klima / Neue Energien FNG-Siegel
BNP Paribas Easy ECPI Global ESG Infrastructure ETF	IE000FF2EBQ8	EUR	3	Artikel 8	ja	0,310%	0,000%	
BNP Paribas Easy MSCI Japan SRI PAB ETF	LU1753045845	EUR	4	Artikel 8	ja	0,250%	0,000%	Umwelt / Klima / Neue Energien FNG-Siegel
Deka MDAX® ETF	DE000ETFL441	EUR	4	Artikel 6	nein	0,300%	0,000%	
Franklin Euro Short Maturity ETF	IE000STIHQB2	EUR	1	Artikel 8	ja	0,150%	0,000%	
Franklin FTSE China ETF	IE00BHZRR147	USD	5	Artikel 6	ja	0,190%	0,000%	
Franklin FTSE India ETF	IE00BHZRQZ17	USD	4	Artikel 6	ja	0,190%	0,000%	
iShares Core DAX® ETF	DE0005933931	EUR	4	Artikel 6	nein	0,160%	0,000%	
iShares Core EURO STOXX 50 ETF	IE00B53L3W79	EUR	4	Artikel 6	ja	0,100%	0,000%	
iShares Core MSCI Emerging Markets IMI ETF	IE00BKM4GZ66	USD	4	Artikel 6	ja	0,180%	0,000%	
iShares Core MSCI World ETF	IE00B4L5Y983	USD	4	Artikel 6	ja	0,200%	0,000%	
iShares Developed Markets Property Yield ETF	IE00BFM6T921	USD	4	Artikel 6	ja	0,590%	0,000%	Immobilien
iShares Edge MSCI World Minimum Volatility ETF	IE00B8FHGS14	USD	3	Artikel 6	ja	0,300%	0,000%	Faktor-Strategie
iShares Edge MSCI World Momentum Factor ETF	IE00BP3QZ825	USD	4	Artikel 6	ja	0,250%	0,000%	Faktor-Strategie
iShares STOXX World Equity Multifactor ETF	IE00BZOPKT83	USD	4	Artikel 6	ja	0,300%	0,000%	Faktor-Strategie
iShares Edge MSCI World Quality Factor ETF	IE00BP3QZ601	USD	4	Artikel 6	ja	0,250%	0,000%	Faktor-Strategie
iShares Edge MSCI World Value Factor ETF	IE00BP3QZB59	USD	4	Artikel 6	ja	0,250%	0,000%	Faktor-Strategie
iShares Listed Private Equity ETF	IE000D8FCSD8	USD	4	Artikel 6	ja	0,750%	0,000%	
iShares MSCI Emerging Markets ex-China ETF	IE00BMG6Z448	USD	4	Artikel 6	ja	0,180%	0,000%	
iShares MSCI World ex-USA ETF	IE000R4ZNTN3	USD	5		ja	0,150%	0,000%	
iShares MSCI World Mid-Cap Equal Weight ETF	IE00BP3QZD73	USD	4	Artikel 6	ja	0,300%	0,000%	Faktor-Strategie
iShares MSCI World Small Cap ETF	IE00BF4RFH31	USD	4	Artikel 6	ja	0,350%	0,000%	Nebenwerte

<sup>1</sup> Stand 06.2026 <sup>2</sup> bei voller Zuteilung in 2026

Hinweis: Die angegebenen Kosten sind nur eine Momentaufnahme. Sie ändern sich regelmäßig.

# THEMENFONDS

Stand Fondsfinder: Juni 2026  
Die Fondsauswahl kann sich ändern.

	ISIN	Währung	Risiko- klasse (SRI)	ESG-Einstufung	Basisrente / Riester-Rente	Laufende Kosten <sup>1</sup>	Rück- vergütung <sup>2</sup>	Besonderheiten
<b>ETF / Indexfonds</b>								
iShares NASDAQ 100 ETF	IE00B53SZB19	USD	5	Artikel 6	ja	0,300%	0,000%	Technologie
iShares S&P 500 Equal Weight ETF	IE000MLMNY50	USD	4	Artikel 6	ja	0,150%	0,000%	Faktor-Strategie
iShares Euro Corporate Bond BBB-BB ETF	IE00BSKRK281	EUR	2	Artikel 6	ja	0,250%	0,000%	
SPDR Bloomberg 0-3 Year Euro Corporate Bond ETF	IE000IUNJSL2	EUR	2		ja	0,200%	0,000%	
SPDR MSCI Europe Small Cap ETF	IE00BKWQ0M75	EUR	4	Artikel 6	ja	0,300%	0,000%	Nebenwerte
SPDR Russell 2000 U.S. Small Cap ETF	IE00BJ38QD84	USD	5	Artikel 6	ja	0,300%	0,000%	Nebenwerte
UBS MSCI World Small Cap Socially Responsible ETF	IE00BKSCBX74	USD	4	Artikel 8	ja	0,230%	0,000%	Nebenwerte
UBS MSCI Emerging Markets Socially Responsible ETF	LU1048313974	USD	4	Artikel 8	ja	0,240%	0,000%	
Vanguard (MSCI) Emerging Markets Stock Index Fund	IE0031786696	EUR	4	Artikel 6	ja	0,230%	0,000%	
Vanguard (FTSE) ESG Dev World All Cap Equity Index Fund	IE00B5456744	EUR	4	Artikel 8	ja	0,200%	0,000%	
Vanguard (FTSE) ESG Emerging Markets All Cap Equity Index Fund	IE00BKV0W243	EUR	4	Artikel 8	ja	0,260%	0,000%	
Vanguard (MSCI) European Stock Index Fund	IE0007987708	EUR	4	Artikel 6	ja	0,120%	0,000%	
Vanguard FTSE All-World High Dividend Yield ETF	IE00BK5BR626	USD	3	Artikel 6	ja	0,290%	0,000%	Dividenden
Vanguard FTSE All-World ETF	IE00BK5BQT80	USD	4	Artikel 6	ja	0,190%	0,000%	
Vanguard FTSE North America ETF	IE00BK5BQW10	USD	4	Artikel 6	ja	0,080%	0,000%	
Vanguard Global Aggregate Bond ETF EUR Hdg	IE00BG47KH54	EUR	2	Artikel 6	ja	0,080%	0,000%	
Vanguard Global Short-Term Bond Index Fund EUR Hdg	IE00BH65QP47	EUR	2	Artikel 6	ja	0,150%	0,000%	
Vanguard (MSCI) Global Small-Cap Index Fund	IE00B42W4L06	EUR	4	Artikel 6	ja	0,300%	0,000%	Nebenwerte
Vanguard (MSCI) Japan Stock Index Fund	IE0007286036	EUR	4	Artikel 6	ja	0,160%	0,000%	
Vanguard (MSCI) Pacific ex-Japan Stock Index Fund	IE0007201266	EUR	4	Artikel 6	ja	0,160%	0,000%	
Vanguard S&P 500 ETF	IE00BFMXXD54	USD	4	Artikel 6	ja	0,070%	0,000%	
Xtrackers II EUR Corporate Bond SRI PAB ETF	LU0484968903	EUR	2	Artikel 8	ja	0,160%	0,000%	Umwelt / Klima / Neue Energien
Xtrackers II EUR Corporate Bond ETF	LU0478205379	EUR	2	Artikel 6	ja	0,090%	0,000%	
Xtrackers II EUR Overnight Rate Swap ETF	LU0290358497	EUR	1	Artikel 6	ja	0,100%	0,000%	
Xtrackers II Eurozone Government Bond 1-3 ETF	LU0290356871	EUR	2	Artikel 6	ja	0,100%	0,000%	
Xtrackers II Eurozone Government Bond ETF	LU0290355717	EUR	3	Artikel 6	ja	0,070%	0,000%	
Xtrackers II Global Inflation-Linked Bond ETF EUR Hdg	LU0290357929	EUR	3	Artikel 6	ja	0,250%	0,000%	
Xtrackers MSCI World Health Care ETF	IE00BM67HK77	USD	4	Artikel 6	ja	0,250%	0,000%	Biotech / Gesundheit / Pharma
Xtrackers MSCI World Information Technology ETF	IE00BM67HT60	USD	5	Artikel 6	ja	0,250%	0,000%	Technologie

<sup>1</sup> Stand 06.2026 <sup>2</sup> bei voller Zuteilung in 2026

Hinweis: Die angegebenen Kosten sind nur eine Momentaufnahme. Sie ändern sich regelmäßig.

# THEMENFONDS

Stand Fondsfinder: Juni 2026  
Die Fondsauswahl kann sich ändern.

	ISIN	Währung	Risiko- klasse (SRI)	ESG-Einstufung	Basisrente / Riester-Rente	Laufende Kosten <sup>1</sup>	Rück- vergütung <sup>2</sup>	Besonderheiten
<b>Dimensional</b>								
Dimensional Emerging Markets Core Equity Lower Carbon ESG Screenshot	IE00BLCGQT35	EUR	4	Artikel 8	ja	0,510%	0,000%	
Dimensional Emerging Markets Large Cap Core Equity	IE00BWGCG836	EUR	4	Artikel 6	ja	0,370%	0,000%	
Dimensional Emerging Markets Value	IE00B0HCGV10	EUR	4	Artikel 6	ja	0,510%	0,000%	
Dimensional European Small Companies	IE0032769055	EUR	4	Artikel 6	ja	0,470%	0,000%	Nebenwerte
Dimensional European Value	IE00B1W6CW87	EUR	4	Artikel 6	ja	0,310%	0,000%	
Dimensional Global Core Equity	IE00B2PC0260	EUR	4	Artikel 6	ja	0,260%	0,000%	
Dimensional Global Short Fixed Income	IE0031719473	EUR	2	Artikel 6	ja	0,250%	0,000%	
Dimensional Global Small Companies	IE00B67WB637	EUR	4	Artikel 6	ja	0,380%	0,000%	Nebenwerte
Dimensional Global Targeted Value	IE00B2PC0716	EUR	4	Artikel 6	ja	0,440%	0,000%	Nebenwerte
Dimensional Global Value	IE00B60LX167	EUR	4	Artikel 6	ja	0,310%	0,000%	
Dimensional World Equity	IE00B4MJ5D07	EUR	4	Artikel 6	ja	0,350%	0,000%	
Dimensional Global Core Equity Lower Carbon ESG Screenshot	IE00B7T1D258	EUR	4	Artikel 8	ja	0,260%	0,000%	
Dimensional Global Core Fixed Income Lower Carbon ESG Screenshot	IE00BKPWG574	EUR	3	Artikel 8	ja	0,280%	0,000%	
Dimensional Global Short Fixed Income Lower Carbon ESG Screenshot	IE000JA3S476	EUR	2	Artikel 8	ja	0,250%	0,000%	
Dimensional Global Short-Term Investment Grade Fixed Income	IE00BFG1R338	EUR	2	Artikel 6	ja	0,250%	0,000%	
Dimensional Global Targeted Value Lower Carbon ESG Screenshot	IE000XNKOYM8	EUR	4	Artikel 8	ja	0,460%	0,000%	Nebenwerte
Dimensional World Equity Lower Carbon ESG Screenshot	IE000NI56VV8	EUR	4	Artikel 8	ja	0,360%	0,000%	
<b>Nachhaltigkeit</b>								
abrdn Liquidity Euro Fund	LU0090865873	EUR	1	Artikel 8	ja	0,280%	0,105%	
AGIF - Strategiefonds Balance	DE0009797258	EUR	3	Artikel 8	ja	1,450%	0,700%	
AGIF - Thematica	LU1981791327	EUR	4	Artikel 8	ja	1,950%	0,800%	
Amundi Ethik Fonds	AT0000613146	EUR	3	Artikel 8	ja	1,150%	0,304%	Umwelt / Klima / Neue Energien FNG-Siegel
Amundi Global Aggregate Green Bond ETF	LU1563454310	EUR	3	Artikel 8	ja	0,250%	0,000%	Umwelt / Klima / Neue Energien ETF / Indexfonds
Amundi MSCI Europe SRI Climate Paris Aligned ETF	LU1861137484	EUR	4	Artikel 8	ja	0,180%	0,000%	Umwelt / Klima / Neue Energien ETF / Indexfonds
Amundi MSCI Water ETF	FR0014002CH1	EUR	4	Artikel 8	ja	0,590%	0,000%	Wasser / Luft ETF / Indexfonds
Amundi MSCI World SRI Climate Paris Aligned ETF	IE000Y77LGG9	EUR	4	Artikel 8	ja	0,180%	0,000%	Umwelt / Klima / Neue Energien ETF / Indexfonds

<sup>1</sup> Stand 06.2026 <sup>2</sup> bei voller Zuteilung in 2026

Hinweis: Die angegebenen Kosten sind nur eine Momentaufnahme. Sie ändern sich regelmäßig.

# THEMENFONDS

Stand Fondsfinder: Juni 2026  
Die Fondsauswahl kann sich ändern.

	ISIN	Währung	Risiko- klasse (SRI)	ESG-Einstufung	Basisrente / Riester-Rente	Laufende Kosten <sup>1</sup>	Rück- vergütung <sup>2</sup>	Besonderheiten
<b>Nachhaltigkeit</b>								
Amundi S&P World Materials Screened ETF	IE000FCGBU62	EUR	6	Artikel 8	ja	0,180%	0,000%	Rohstoffe / Energie / Metall ETF / Indexfonds
Apollo Aktien Global ESG	AT0000A1EL47	EUR	4	Artikel 8	ja	1,020%	0,352%	Umwelt / Klima / Neue Energien FNG-Siegel
BANTLEON Global Challenges Index-Fonds	DE000AOLGNP3	EUR	4	Artikel 8	ja	0,510%	0,000%	Umwelt / Klima / Neue Energien FNG-Siegel
Bellevue Medtech & Services	LU0415391431	EUR	4	Artikel 8	ja	2,150%	0,743%	Biotech / Gesundheit / Pharma
Bethmann ESG Ausgewogen	DE000DWS08X0	EUR	3	Artikel 8	ja	1,170%	0,400%	
BlackRock Global Funds - Global Long-Horizon Equity Fund	LU0171285314	EUR	4	Artikel 8	ja	1,810%	0,792%	
BlackRock Global Funds - World Healthscience Fund	LU0171307068	EUR	4	Artikel 8	ja	1,810%	0,792%	Biotech / Gesundheit / Pharma
BNP Paribas Easy MSCI USA SRI PAB ETF	LU1659681586	EUR	4	Artikel 8	ja	0,250%	0,000%	Umwelt / Klima / Neue Energien ETF / Indexfonds FNG-Siegel
BNP Paribas Easy ECPI Global ESG Infrastructure ETF	IE000FF2EBQ8	EUR	3	Artikel 8	ja	0,310%	0,000%	ETF / Indexfonds
BNP Paribas Easy MSCI Japan SRI PAB ETF	LU1753045845	EUR	4	Artikel 8	ja	0,250%	0,000%	Umwelt / Klima / Neue Energien ETF / Indexfonds FNG-Siegel
BRW Balanced Return Plus	DE000A2H7PE0	EUR	3	Artikel 8	ja	1,700%	0,792%	
Candriam Equities L Biotechnology	LU0108459040	USD	5	Artikel 8	ja	2,010%	0,844%	Biotech / Gesundheit / Pharma
Candriam Sustainable - Bond Euro Short Term	LU1434521826	EUR	2	Artikel 9	ja	0,640%	0,202%	Umwelt / Klima / Neue Energien
Carmignac Investissement	FR0010148981	EUR	4	Artikel 8	nein	1,800%	0,660%	
Carmignac Patrimoine	FR0010135103	EUR	3	Artikel 8	nein	1,800%	0,660%	
Carmignac Sécurité	FR0010149120	EUR	2	Artikel 8	ja	1,110%	0,352%	
Comgest Growth Europe	IE00B5WN3467	EUR	4	Artikel 8	ja	1,090%	0,000%	Faktor-Strategie
Comgest Growth Global	IE0033535075	USD	4	Artikel 8	ja	1,580%	0,591%	
CPR Invest - Climate Action	LU1902444071	EUR	4	Artikel 8	ja	1,330%	0,000%	Umwelt / Klima / Neue Energien
CT (Lux) American Select Fund	LU1868841674	USD	5	Artikel 8	ja	1,670%	0,750%	
CT (Lux) European Smaller Companies Fund	LU1864952335	EUR	4	Artikel 8	ja	1,720%	0,750%	Nebenwerte
CT (Lux) Global Smaller Companies Fund	LU0570870567	EUR	4	Artikel 8	ja	1,800%	0,750%	Nebenwerte
Dimensional Emerging Markets Core Equity Lower Carbon ESG Screenshot	IE00BLCGQT35	EUR	4	Artikel 8	ja	0,510%	0,000%	Dimensional
Dimensional Global Core Equity Lower Carbon ESG Screenshot	IE00B7T1D258	EUR	4	Artikel 8	ja	0,260%	0,000%	Dimensional
Dimensional Global Core Fixed Income Lower Carbon ESG Screenshot	IE00BKPWG574	EUR	3	Artikel 8	ja	0,280%	0,000%	Dimensional

<sup>1</sup> Stand 06.2026 <sup>2</sup> bei voller Zuteilung in 2026

Hinweis: Die angegebenen Kosten sind nur eine Momentaufnahme. Sie ändern sich regelmäßig.

# THEMENFONDS

Stand Fondsfinder: Juni 2026  
Die Fondsauswahl kann sich ändern.

	ISIN	Währung	Risiko- klasse (SRI)	ESG-Einstufung	Basisrente / Riester-Rente	Laufende Kosten <sup>1</sup>	Rück- vergütung <sup>2</sup>	Besonderheiten
<b>Nachhaltigkeit</b>								
Dimensional Global Short Fixed Income Lower Carbon ESG Screenshot	IE000JA3S476	EUR	2	Artikel 8	ja	0,250%	0,000%	Dimensional
Dimensional Global Targeted Value Lower Carbon ESG Screenshot	IE000XNKOYM8	EUR	4	Artikel 8	ja	0,460%	0,000%	Nebenwerte Dimensional
Dimensional World Equity Lower Carbon ESG Screenshot	IE000NI56WV8	EUR	4	Artikel 8	ja	0,360%	0,000%	Dimensional
DJE - Dividende & Substanz	LU0159550150	EUR	3	Artikel 8	nein	1,880%	0,850%	Dividenden
DJE - Gold & Ressourcen	LU0159550077	EUR	5	Artikel 8	nein	2,000%	0,850%	Rohstoffe / Energie / Metall
DJE - Zins & Dividende	LU1794438561	EUR	3	Artikel 8	ja	0,910%	0,000%	
DJE - Gold & Stabilitätsfonds	LU0344733745	CHF	3	Artikel 8	ja	1,310%	0,000%	
DWS Aktien Schweiz	DE000DWS23F6	EUR	4	Artikel 8	ja	1,300%	0,600%	
DWS Concept Kaldemorgen	LU1268496996	EUR	3	Artikel 8	ja	1,580%	0,750%	
DWS Deutschland GTFC	DE000DWS2S36	EUR	4	Artikel 8	nur	0,810%	0,000%	
DWS ESG Akkumula	DE000DWS2L90	EUR	4	Artikel 8	ja	0,800%	0,000%	
DWS ESG Top Asien	DE000DWS2UF0	EUR	4	Artikel 8	ja	0,900%	0,000%	
DWS Eurozone Bonds Flexible	DE000DWS29J5	EUR	2	Artikel 8	ja	0,720%	0,150%	
DWS Invest ESG European Small/Mid Cap	LU1863262298	EUR	4	Artikel 8	ja	1,610%	0,750%	Nebenwerte
DWS Invest ESG Global Emerging Markets Equities	LU1984220373	EUR	4	Artikel 8	ja	1,600%	0,750%	
DWS Top Dividende	DE0009848119	EUR	3	Artikel 8	ja	1,450%	0,625%	Dividenden
Ethna-AKTIV	LU0431139764	EUR	3	Artikel 8	nein	1,900%	0,528%	
Ethna-DEFENSIV	LU0279509144	EUR	2	Artikel 8	ja	1,170%	0,264%	
Fidelity European Growth Fund	LU1642889510	EUR	4	Artikel 8	ja	0,890%	0,000%	
Fidelity Global Thematic Opportunities Fund	LU0069451390	EUR	4	Artikel 8	ja	1,900%	0,660%	
Fidelity Germany Fund dis	LU0048580004	EUR	4	Artikel 8	nein	1,910%	0,660%	
Fidelity Global Technology Fund	LU1213836080	EUR	4	Artikel 8	ja	1,890%	0,660%	Technologie
Flossbach von Storch - Bond Opportunities	LU1481584016	EUR	2	Artikel 8	ja	0,520%	0,000%	
Flossbach von Storch - Multi Asset - Balanced	LU1245470676	EUR	3	Artikel 8	ja	0,860%	0,000%	
Flossbach von Storch - Multi Asset - Defensive	LU1245470080	EUR	2	Artikel 8	ja	0,870%	0,000%	
Flossbach von Storch - Multi Asset - Growth	LU1245471138	EUR	3	Artikel 8	ja	0,860%	0,000%	
Flossbach von Storch SICAV - Multiple Opportunities	LU0945408952	EUR	3	Artikel 8	nein	0,870%	0,000%	
Franklin Euro Short Maturity ETF	IE000STIHQB2	EUR	1	Artikel 8	ja	0,150%	0,000%	ETF / Indexfonds
JPMorgan Funds - Pacific Equity	LU0822047683	EUR	4	Artikel 8	ja	0,950%	0,000%	

<sup>1</sup> Stand 06.2026 <sup>2</sup> bei voller Zuteilung in 2026

Hinweis: Die angegebenen Kosten sind nur eine Momentaufnahme. Sie ändern sich regelmäßig.

# THEMENFONDS

Stand Fondsfinder: Juni 2026  
Die Fondsauswahl kann sich ändern.

	ISIN	Währung	Risiko- klasse (SRI)	ESG-Einstufung	Basisrente / Riester-Rente	Laufende Kosten <sup>1</sup>	Rück- vergütung <sup>2</sup>	Besonderheiten
<b>Nachhaltigkeit</b>								
JPMorgan Funds - America Equity	LU0129459060	USD	4	Artikel 8	ja	0,820%	0,000%	
JPMorgan Funds - Global Focus	LU0168343191	EUR	4	Artikel 8	ja	0,920%	0,000%	
JPMorgan Funds - US Growth	LU1004474018	EUR	5	Artikel 8	ja	0,800%	0,000%	Faktor-Strategie
JPMorgan Funds - Global Dividend	LU0329203144	EUR	4	Artikel 8	ja	0,780%	0,000%	Dividenden
LBBW Global Warming	DE000A0KEYM4	EUR	5	Artikel 8	ja	1,730%	0,594%	Umwelt / Klima / Neue Energien FNG-Siegel
M&G (Lux) European Strategic Value Fund	LU1670707873	EUR	4	Artikel 8	ja	0,860%	0,000%	Faktor-Strategie
MainFirst - Global Equities Fund	LU0864709349	EUR	4	Artikel 8	nein	1,990%	0,660%	FNG-Siegel
Metzler Global Equities	IE0003723560	EUR	4	Artikel 8	ja	1,850%	0,704%	Umwelt / Klima / Neue Energien FNG-Siegel
Morgan Stanley Global Opportunity Fund	LU0552385295	USD	5	Artikel 8	ja	1,830%	0,844%	
Nordea 1 - Emerging Sustainable Stars Equity Fund	LU0602539867	EUR	4	Artikel 8	ja	1,820%	0,660%	
ODDO BHF Polaris Balanced	LU0319574272	EUR	3	Artikel 8	ja	1,570%	0,650%	
ODDO BHF Sustainable Euro Corporate Bond	LU0145975222	EUR	2	Artikel 8	ja	1,010%	0,418%	FNG-Siegel
Phaidros Funds Balanced	LU1984478625	EUR	3	Artikel 8	ja	1,460%	0,000%	
Pictet - Global Environmental Opportunities Fund	LU0503631714	EUR	4	Artikel 9	ja	1,990%	0,800%	Umwelt / Klima / Neue Energien
Pictet - Water	LU0104884860	EUR	4	Artikel 9	ja	1,990%	0,800%	Wasser / Luft
Raiffeisen-GreenBonds	AT0000A1YBY6	EUR	2	Artikel 9	ja	0,390%	0,000%	Umwelt / Klima / Neue Energien FNG-Siegel
Raiffeisen-Nachhaltigkeit-Mix	AT0000785381	EUR	3	Artikel 8	ja	1,390%	0,528%	FNG-Siegel
Raiffeisen-Nachhaltigkeit-Rent	AT0000689971	EUR	2	Artikel 8	ja	0,670%	0,244%	FNG-Siegel
Robeco Asia-Pacific Equities	LU1493701376	EUR	4	Artikel 8	ja	0,970%	0,000%	
Schroder ISF Global Sustainable Growth	LU0557290698	USD	4	Artikel 8	ja	1,630%	0,572%	Umwelt / Klima / Neue Energien
Swisscanto (LU) Equity Fund Sustainable	LU0161535835	EUR	4	Artikel 9	ja	1,960%	0,682%	Umwelt / Klima / Neue Energien
Swisscanto (LU) Portfolio Fund Committed Ambition	LU0112799613	EUR	3	Artikel 8	ja	1,580%	0,528%	
Swisscanto (LU) Portfolio Fund Committed Select	LU0112799290	EUR	3	Artikel 8	ja	1,280%	0,418%	Umwelt / Klima / Neue Energien
Swisscanto (LU) Portfolio Fund Sustainable Balanced	LU0208341965	EUR	3	Artikel 9	ja	1,500%	0,528%	FNG-Siegel
TBF Global Income	DE0009781997	EUR	3	Artikel 8	ja	1,180%	0,000%	
terrAssisi Aktien	DE0009847343	EUR	4	Artikel 8	ja	1,350%	0,440%	Umwelt / Klima / Neue Energien
Triodos Global Equities Impact Fund	LU0278271951	EUR	3	Artikel 9	ja	1,650%	0,591%	Umwelt / Klima / Neue Energien FNG-Siegel

<sup>1</sup> Stand 06.2026 <sup>2</sup> bei voller Zuteilung in 2026

Hinweis: Die angegebenen Kosten sind nur eine Momentaufnahme. Sie ändern sich regelmäßig.

# THEMENFONDS

Stand Fondsfinder: Juni 2026  
Die Fondsauswahl kann sich ändern.

	ISIN	Währung	Risiko- klasse (SRI)	ESG-Einstufung	Basisrente / Riester-Rente	Laufende Kosten <sup>1</sup>	Rück- vergütung <sup>2</sup>	Besonderheiten
<b>Nachhaltigkeit</b>								
UBS MSCI World Small Cap Socially Responsible ETF	IE00BKSCBX74	USD	4	Artikel 8	ja	0,230%	0,000%	Nebenwerte ETF / Indexfonds
UBS MSCI Emerging Markets Socially Responsible ETF	LU1048313974	USD	4	Artikel 8	ja	0,240%	0,000%	ETF / Indexfonds
Vanguard (FTSE) ESG Dev World All Cap Equity Index Fund	IE00B5456744	EUR	4	Artikel 8	ja	0,200%	0,000%	ETF / Indexfonds
Vanguard (FTSE) ESG Emerging Markets All Cap Equity Index Fund	IE00BKVOW243	EUR	4	Artikel 8	ja	0,260%	0,000%	ETF / Indexfonds
Warburg Classic Vermögensmanagement Fonds	DE0009765370	EUR	3	Artikel 8	ja	2,320%	0,750%	
William Blair U.S. Small-Mid Cap Growth Fund	LU1664185003	USD	5	Artikel 8	ja	1,180%	0,000%	Nebenwerte
Xtrackers II EUR Corporate Bond SRI PAB ETF	LU0484968903	EUR	2	Artikel 8	ja	0,160%	0,000%	Umwelt / Klima / Neue Energien ETF / Indexfonds
ÖkoWorld Global Transition TF	LU1727504786	EUR	4	Artikel 9	nein	2,130%	0,600%	Umwelt / Klima / Neue Energien FNG-Siegel
ÖkoWorld Growing Markets 2.0	LU0800346016	EUR	4	Artikel 9	nein	2,250%	0,600%	Umwelt / Klima / Neue Energien FNG-Siegel
ÖkoWorld Klima	LU0301152442	EUR	4	Artikel 9	nein	2,160%	0,600%	Umwelt / Klima / Neue Energien FNG-Siegel
ÖkoWorld Smart Portfolio 70	LU0380798750	EUR	4	Artikel 9	nein	2,240%	0,600%	Umwelt / Klima / Neue Energien FNG-Siegel
ÖkoWorld ÖkoVision Classic	LU1727504356	EUR	4	Artikel 9	nein	1,810%	0,000%	Umwelt / Klima / Neue Energien FNG-Siegel
<b>FNG-Siegel</b>								
Amundi Ethik Fonds	AT0000613146	EUR	3	Artikel 8	ja	1,150%	0,304%	Umwelt / Klima / Neue Energien
Apollo Aktien Global ESG	AT0000A1EL47	EUR	4	Artikel 8	ja	1,020%	0,352%	Umwelt / Klima / Neue Energien
BANTLEON Global Challenges Index-Fonds	DE000AOLGNP3	EUR	4	Artikel 8	ja	0,510%	0,000%	Umwelt / Klima / Neue Energien
BNP Paribas Easy MSCI USA SRI PAB ETF	LU1659681586	EUR	4	Artikel 8	ja	0,250%	0,000%	Umwelt / Klima / Neue Energien ETF / Indexfonds
BNP Paribas Easy MSCI Japan SRI PAB ETF	LU1753045845	EUR	4	Artikel 8	ja	0,250%	0,000%	Umwelt / Klima / Neue Energien ETF / Indexfonds
LBBW Global Warming	DE000A0KEYM4	EUR	5	Artikel 8	ja	1,730%	0,594%	Umwelt / Klima / Neue Energien
MainFirst - Global Equities Fund	LU0864709349	EUR	4	Artikel 8	nein	1,990%	0,660%	
Metzler Global Equities	IE0003723560	EUR	4	Artikel 8	ja	1,850%	0,704%	Umwelt / Klima / Neue Energien
ODDO BHF Sustainable Euro Corporate Bond	LU0145975222	EUR	2	Artikel 8	ja	1,010%	0,418%	
Raiffeisen-GreenBonds	AT0000A1YBY6	EUR	2	Artikel 9	ja	0,390%	0,000%	Umwelt / Klima / Neue Energien

<sup>1</sup> Stand 06.2026 <sup>2</sup> bei voller Zuteilung in 2026

Hinweis: Die angegebenen Kosten sind nur eine Momentaufnahme. Sie ändern sich regelmäßig.

# THEMENFONDS

Stand Fondsfinder: Juni 2026  
Die Fondsauswahl kann sich ändern.

	ISIN	Währung	Risiko- klasse (SRI)	ESG-Einstufung	Basisrente / Riester-Rente	Laufende Kosten <sup>1</sup>	Rück- vergütung <sup>2</sup>	Besonderheiten
<b>FNG-Siegel</b>								
Raiffeisen-Nachhaltigkeit-Mix	AT0000785381	EUR	3	Artikel 8	ja	1,390%	0,528%	
Raiffeisen-Nachhaltigkeit-Rent	AT0000689971	EUR	2	Artikel 8	ja	0,670%	0,244%	
Swisscanto (LU) Portfolio Fund Sustainable Balanced	LU0208341965	EUR	3	Artikel 9	ja	1,500%	0,528%	
Triodos Global Equities Impact Fund	LU0278271951	EUR	3	Artikel 9	ja	1,650%	0,591%	Umwelt / Klima / Neue Energien
ÖkoWorld Global Transition TF	LU1727504786	EUR	4	Artikel 9	nein	2,130%	0,600%	Umwelt / Klima / Neue Energien
ÖkoWorld Growing Markets 2.0	LU0800346016	EUR	4	Artikel 9	nein	2,250%	0,600%	Umwelt / Klima / Neue Energien
ÖkoWorld Klima	LU0301152442	EUR	4	Artikel 9	nein	2,160%	0,600%	Umwelt / Klima / Neue Energien
ÖkoWorld Smart Portfolio 70	LU0380798750	EUR	4	Artikel 9	nein	2,240%	0,600%	Umwelt / Klima / Neue Energien
ÖkoWorld ÖkoVision Classic	LU1727504356	EUR	4	Artikel 9	nein	1,810%	0,000%	Umwelt / Klima / Neue Energien
<b>Branchenfonds</b>								
Amundi Ethik Fonds	AT0000613146	EUR	3	Artikel 8	ja	1,150%	0,304%	Umwelt / Klima / Neue Energien FNG-Siegel
Amundi Global Aggregate Green Bond ETF	LU1563454310	EUR	3	Artikel 8	ja	0,250%	0,000%	Umwelt / Klima / Neue Energien ETF / Indexfonds
Amundi MSCI Europe SRI Climate Paris Aligned ETF	LU1861137484	EUR	4	Artikel 8	ja	0,180%	0,000%	Umwelt / Klima / Neue Energien ETF / Indexfonds
Amundi MSCI Water ETF	FR0014002CH1	EUR	4	Artikel 8	ja	0,590%	0,000%	Wasser / Luft ETF / Indexfonds
Amundi MSCI World SRI Climate Paris Aligned ETF	IE000Y77LGG9	EUR	4	Artikel 8	ja	0,180%	0,000%	Umwelt / Klima / Neue Energien ETF / Indexfonds
Amundi S&P World Materials Screened ETF	IE000FCGBU62	EUR	6	Artikel 8	ja	0,180%	0,000%	Rohstoffe / Energie / Metall ETF / Indexfonds
Apollo Aktien Global ESG	AT0000A1EL47	EUR	4	Artikel 8	ja	1,020%	0,352%	Umwelt / Klima / Neue Energien FNG-Siegel
BANTLEON Global Challenges Index-Fonds	DE000AOLGNP3	EUR	4	Artikel 8	ja	0,510%	0,000%	Umwelt / Klima / Neue Energien FNG-Siegel
Bellevue Medtech & Services	LU0415391431	EUR	4	Artikel 8	ja	2,150%	0,743%	Biotech / Gesundheit / Pharma
BlackRock Global Funds - World Energy Fund	LU0171301533	EUR	5	Artikel 6	ja	2,060%	0,924%	Rohstoffe / Energie / Metall
BlackRock Global Funds - World Healthscience Fund	LU0171307068	EUR	4	Artikel 8	ja	1,810%	0,792%	Biotech / Gesundheit / Pharma
BlackRock Global Funds - World Mining Fund	LU0172157280	EUR	5	Artikel 6	ja	2,070%	0,924%	Rohstoffe / Energie / Metall

# THEMENFONDS

Stand Fondsfinder: Juni 2026  
Die Fondsauswahl kann sich ändern.

	ISIN	Währung	Risiko- klasse (SRI)	ESG-Einstufung	Basisrente / Riester-Rente	Laufende Kosten <sup>1</sup>	Rück- vergütung <sup>2</sup>	Besonderheiten
<b>Branchenfonds</b>								
BNP Paribas Easy MSCI USA SRI PAB ETF	LU1659681586	EUR	4	Artikel 8	ja	0,250%	0,000%	Umwelt / Klima / Neue Energien ETF / Indexfonds FNG-Siegel
BNP Paribas Easy MSCI Japan SRI PAB ETF	LU1753045845	EUR	4	Artikel 8	ja	0,250%	0,000%	Umwelt / Klima / Neue Energien ETF / Indexfonds FNG-Siegel
Candriam Equities L Biotechnology	LU0108459040	USD	5	Artikel 8	ja	2,010%	0,844%	Biotech / Gesundheit / Pharma
Candriam Sustainable - Bond Euro Short Term	LU1434521826	EUR	2	Artikel 9	ja	0,640%	0,202%	Umwelt / Klima / Neue Energien
Comgest Growth Europe	IE00B5WN3467	EUR	4	Artikel 8	ja	1,090%	0,000%	Faktor-Strategie
CPR Invest - Climate Action	LU1902444071	EUR	4	Artikel 8	ja	1,330%	0,000%	Umwelt / Klima / Neue Energien
CT (Lux) European Smaller Companies Fund	LU1864952335	EUR	4	Artikel 8	ja	1,720%	0,750%	Nebenwerte
CT (Lux) Global Smaller Companies Fund	LU0570870567	EUR	4	Artikel 8	ja	1,800%	0,750%	Nebenwerte
Dimensional European Small Companies	IE0032769055	EUR	4	Artikel 6	ja	0,470%	0,000%	Nebenwerte Dimensional
Dimensional Global Small Companies	IE00B67WB637	EUR	4	Artikel 6	ja	0,380%	0,000%	Nebenwerte Dimensional
Dimensional Global Targeted Value	IE00B2PC0716	EUR	4	Artikel 6	ja	0,440%	0,000%	Nebenwerte Dimensional
Dimensional Global Targeted Value Lower Carbon ESG Screened	IE000XNKOYM8	EUR	4	Artikel 8	ja	0,460%	0,000%	Nebenwerte Dimensional
DJE - Dividende & Substanz	LU0159550150	EUR	3	Artikel 8	nein	1,880%	0,850%	Dividenden
DJE - Gold & Ressourcen	LU0159550077	EUR	5	Artikel 8	nein	2,000%	0,850%	Rohstoffe / Energie / Metall
DWS Invest ESG European Small/Mid Cap	LU1863262298	EUR	4	Artikel 8	ja	1,610%	0,750%	Nebenwerte
DWS Top Dividende	DE0009848119	EUR	3	Artikel 8	ja	1,450%	0,625%	Dividenden
Fidelity Global Technology Fund	LU1213836080	EUR	4	Artikel 8	ja	1,890%	0,660%	Technologie
iShares Developed Markets Property Yield ETF	IE00BFM6T921	USD	4	Artikel 6	ja	0,590%	0,000%	Immobilien ETF / Indexfonds
iShares Edge MSCI World Minimum Volatility ETF	IE00B8FHGS14	USD	3	Artikel 6	ja	0,300%	0,000%	Faktor-Strategie ETF / Indexfonds
iShares Edge MSCI World Momentum Factor ETF	IE00BP3QZ825	USD	4	Artikel 6	ja	0,250%	0,000%	Faktor-Strategie ETF / Indexfonds

<sup>1</sup> Stand 06.2026 <sup>2</sup> bei voller Zuteilung in 2026

Hinweis: Die angegebenen Kosten sind nur eine Momentaufnahme. Sie ändern sich regelmäßig.

# THEMENFONDS

Stand Fondsfinder: Juni 2026  
Die Fondsauswahl kann sich ändern.

	ISIN	Währung	Risiko- klasse (SRI)	ESG-Einstufung	Basisrente / Riester-Rente	Laufende Kosten <sup>1</sup>	Rück- vergütung <sup>2</sup>	Besonderheiten
<b>Branchenfonds</b>								
iShares STOXX World Equity Multifactor ETF	IE00BZ0PKT83	USD	4	Artikel 6	ja	0,300%	0,000%	Faktor-Strategie ETF / Indexfonds
iShares Edge MSCI World Quality Factor ETF	IE00BP3QZ601	USD	4	Artikel 6	ja	0,250%	0,000%	Faktor-Strategie ETF / Indexfonds
iShares Edge MSCI World Value Factor ETF	IE00BP3QZB59	USD	4	Artikel 6	ja	0,250%	0,000%	Faktor-Strategie ETF / Indexfonds
iShares MSCI World Mid-Cap Equal Weight ETF	IE00BP3QZD73	USD	4	Artikel 6	ja	0,300%	0,000%	Faktor-Strategie ETF / Indexfonds
iShares MSCI World Small Cap ETF	IE00BF4RFH31	USD	4	Artikel 6	ja	0,350%	0,000%	Nebenwerte ETF / Indexfonds
iShares NASDAQ 100 ETF	IE00B53SZB19	USD	5	Artikel 6	ja	0,300%	0,000%	Technologie ETF / Indexfonds
iShares S&P 500 Equal Weight ETF	IE000MLMNYSO	USD	4	Artikel 6	ja	0,150%	0,000%	Faktor-Strategie ETF / Indexfonds
JPMorgan Funds - US Growth	LU1004474018	EUR	5	Artikel 8	ja	0,800%	0,000%	Faktor-Strategie
JPMorgan Funds - Global Dividend	LU0329203144	EUR	4	Artikel 8	ja	0,780%	0,000%	Dividenden
LBBW Global Warming	DE000A0KEYM4	EUR	5	Artikel 8	ja	1,730%	0,594%	Umwelt / Klima / Neue Energien FNG-Siegel
Lupus alpha Smaller German Champions	LU2381264956	EUR	4	Artikel 6	nein	1,170%	0,000%	Nebenwerte
M&G (Lux) European Strategic Value Fund	LU1670707873	EUR	4	Artikel 8	ja	0,860%	0,000%	Faktor-Strategie
Metzler Global Equities	IE0003723560	EUR	4	Artikel 8	ja	1,850%	0,704%	Umwelt / Klima / Neue Energien FNG-Siegel
Pictet - Global Environmental Opportunities Fund	LU0503631714	EUR	4	Artikel 9	ja	1,990%	0,800%	Umwelt / Klima / Neue Energien
Pictet - Water	LU0104884860	EUR	4	Artikel 9	ja	1,990%	0,800%	Wasser / Luft
Raiffeisen-GreenBonds	AT0000A1YBY6	EUR	2	Artikel 9	ja	0,390%	0,000%	Umwelt / Klima / Neue Energien FNG-Siegel
Schroder ISF Global Sustainable Growth	LU0557290698	USD	4	Artikel 8	ja	1,630%	0,572%	Umwelt / Klima / Neue Energien
SPDR MSCI Europe Small Cap ETF	IE00BKWQ0M75	EUR	4	Artikel 6	ja	0,300%	0,000%	Nebenwerte ETF / Indexfonds
SPDR Russell 2000 U.S. Small Cap ETF	IE00BJ38QD84	USD	5	Artikel 6	ja	0,300%	0,000%	Nebenwerte ETF / Indexfonds
Swisscanto (LU) Equity Fund Sustainable	LU0161535835	EUR	4	Artikel 9	ja	1,960%	0,682%	Umwelt / Klima / Neue Energien

<sup>1</sup> Stand 06.2026 <sup>2</sup> bei voller Zuteilung in 2026

Hinweis: Die angegebenen Kosten sind nur eine Momentaufnahme. Sie ändern sich regelmäßig.

# THEMENFONDS

Stand Fondsfinder: Juni 2026  
Die Fondsauswahl kann sich ändern.

	ISIN	Währung	Risiko- klasse (SRI)	ESG-Einstufung	Basisrente / Riester-Rente	Laufende Kosten <sup>1</sup>	Rück- vergütung <sup>2</sup>	Besonderheiten
<b>Branchenfonds</b>								
Swisscanto (LU) Portfolio Fund Committed Select	LU0112799290	EUR	3	Artikel 8	ja	1,280%	0,418%	Umwelt / Klima / Neue Energien
terrAssisi Aktien	DE0009847343	EUR	4	Artikel 8	ja	1,350%	0,440%	Umwelt / Klima / Neue Energien
Triodos Global Equities Impact Fund	LU0278271951	EUR	3	Artikel 9	ja	1,650%	0,591%	Umwelt / Klima / Neue Energien FNG-Siegel
UBS MSCI World Small Cap Socially Responsible ETF	IE00BKSCBX74	USD	4	Artikel 8	ja	0,230%	0,000%	Nebenwerte ETF / Indexfonds
Vanguard FTSE All-World High Dividend Yield ETF	IE00BK5BR626	USD	3	Artikel 6	ja	0,290%	0,000%	Dividenden ETF / Indexfonds
Vanguard (MSCI) Global Small-Cap Index Fund	IE00B42W4L06	EUR	4	Artikel 6	ja	0,300%	0,000%	Nebenwerte ETF / Indexfonds
William Blair U.S. Small-Mid Cap Growth Fund	LU1664185003	USD	5	Artikel 8	ja	1,180%	0,000%	Nebenwerte
Xtrackers II EUR Corporate Bond SRI PAB ETF	LU0484968903	EUR	2	Artikel 8	ja	0,160%	0,000%	Umwelt / Klima / Neue Energien ETF / Indexfonds
Xtrackers MSCI World Health Care ETF	IE00BM67HK77	USD	4	Artikel 6	ja	0,250%	0,000%	Biotech / Gesundheit / Pharma ETF / Indexfonds
Xtrackers MSCI World Information Technology ETF	IE00BM67HT60	USD	5	Artikel 6	ja	0,250%	0,000%	Technologie ETF / Indexfonds
ÖkoWorld Global Transition TF	LU1727504786	EUR	4	Artikel 9	nein	2,130%	0,600%	Umwelt / Klima / Neue Energien FNG-Siegel
ÖkoWorld Growing Markets 2.0	LU0800346016	EUR	4	Artikel 9	nein	2,250%	0,600%	Umwelt / Klima / Neue Energien FNG-Siegel
ÖkoWorld Klima	LU0301152442	EUR	4	Artikel 9	nein	2,160%	0,600%	Umwelt / Klima / Neue Energien FNG-Siegel
ÖkoWorld Smart Portfolio 70	LU0380798750	EUR	4	Artikel 9	nein	2,240%	0,600%	Umwelt / Klima / Neue Energien FNG-Siegel
ÖkoWorld ÖkoVision Classic	LU1727504356	EUR	4	Artikel 9	nein	1,810%	0,000%	Umwelt / Klima / Neue Energien FNG-Siegel

# RISIKOKLASSEN IM ÜBERBLICK

Mit den SRI-Risikoklassen können Sie leichter die Investmentfonds finden, die Ihrem persönlichen Anlegertyp und damit verbundener Risikobereitschaft entsprechen.

Fondsanlagen unterliegen Wertschwankungen. Damit können sich sowohl Kursgewinne als auch Kursverluste ergeben. Investmentfonds mit einem geringen SRI weisen typischerweise geringe Wertschwankungen auf. Investmentfonds mit einem hohen SRI unterliegen höheren Wertschwankungen. Es kann weder eine positive Wertentwicklung garantiert werden, noch der Erhalt des eingesetzten Kapitals.

Die nachfolgenden SRI-Risikoklassen bieten Ihnen hierzu lediglich eine Orientierung. Dabei ist zu beachten, dass mit steigender Risikoklasse sowohl die Gewinnchancen als auch die Verlustrisiken der jeweiligen Fondsanlage steigen.

## SRI = Summary Risk Indicator

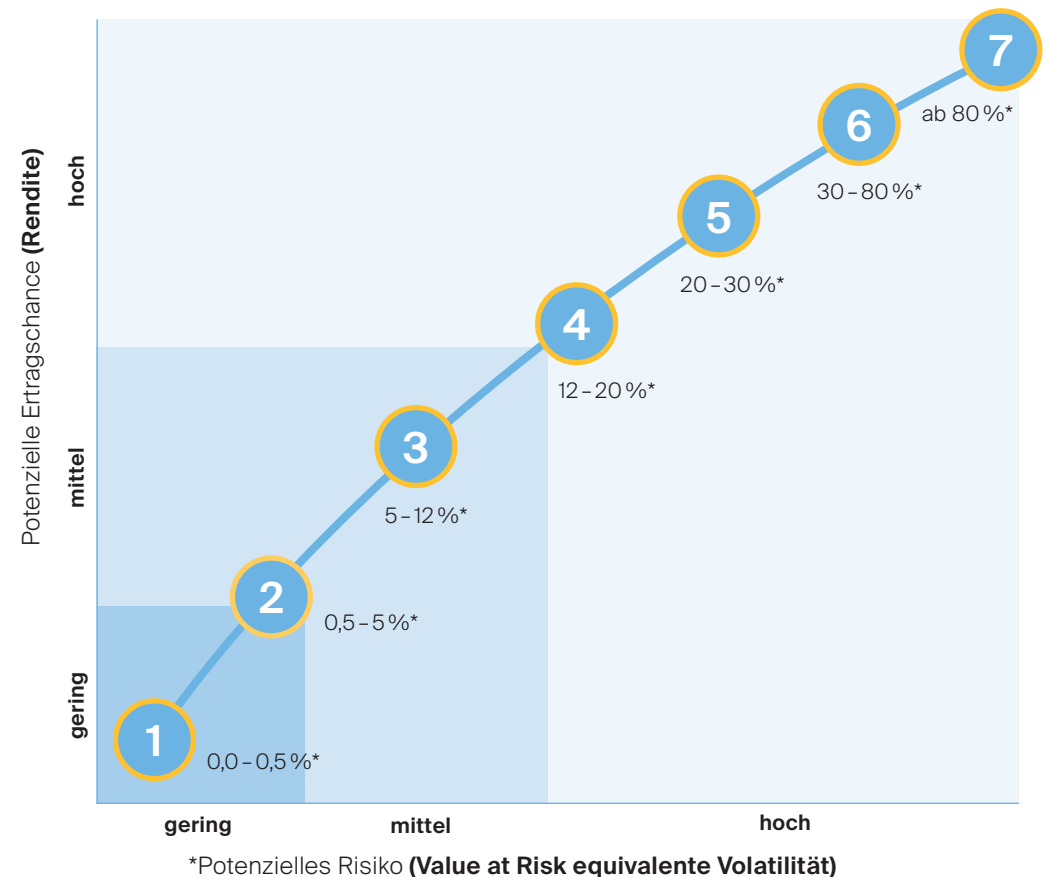
Die Berechnung des Indikators erfolgt nach europäischen und deutschen regulatorischen Vorschriften und wird durch die Fondsanbieter veröffentlicht. Der Indikator gibt die Höhe der prognostizierten Volatilität (zukünftige Wertschwankung) des Fondsanteilspreises über die empfohlene Haltedauer auf einer Skala von 1 bis 7 an.



## SRI-Berechnung

Für die Berechnung des SRI, werden sowohl die Volatilität eines Finanzinstruments (Marktrisiko) als auch die Bonität des Emittenten berücksichtigt (Kreditrisiko). Da Investmentfonds per Gesetz als Sondervermögen gelten, fließt in die Berechnung des Indikators für sie nur das Marktrisiko ein. Dies trifft bei „Garantiefonds“ nicht zu. Zur Berechnung des Marktrisikos dienen historische Fondspreisentwicklungen, die mit Hilfe einer Wahrscheinlichkeitsverteilung auf zukünftige Werte schließen lassen. Unter Berücksichtigung der empfohlenen Haltedauer wird ein sogenannter „Value at Risk equivalente Volatilität“ berechnet und in 1-7 Risikoklassen (SRI) unterteilt. Die Abstufungen innerhalb des SRI, stimmen nicht mit der 7-teiligen Skala des SRRIs überein.


## Risiko- und Ertragsprofil (SRI)



# RÜCKVERGÜTUNG

Die Kapitalverwaltungsgesellschaften (KVG) erheben Verwaltungsgebühren (sog. Management Fee).

Diese Verwaltungsgebühr wird dem Fonds belastet. Dadurch reduziert sich die Fondsperformance.



- ✔ Wir erhalten von den KVGn einen Teil der Verwaltungsgebühren als sogenannte Rückvergütung (Kick-backs) zurück.
- ✔ Diese Rückvergütung ist fondsabhängig: Dort wo die Management Fee hoch angesetzt ist, erhalten wir in der Regel auch eine hohe Rückvergütung. Bei einer geringen Management Fee ist auch die Rückvergütung niedrig oder Null.
- ✔ Rückvergütungen geben wir bei Verträgen ab 2009 im Rahmen der Überschussbeteiligung an unsere Kunden weiter.
- ✔ Die Beteiligung ist je nach Tarif, Tarifgeneration und Laufzeit des Vertrages unterschiedlich hoch.
- ✔ Wir deklarieren diese jährlich im Rahmen der Überschussbeteiligung.
- ✔ In diesem Dokument sind die maximal möglichen Sätze der Rückvergütung aufgeführt.

# GLOSSAR – BEGRIFFE ZUM FONDSFINDER

## **Ablaufmanagement**

Schichtet automatisch schrittweise das Fondsvermögen in risikoärmere Fonds gegen Laufzeitende um (Vermögenssicherung 5 Jahre vor Rentenbeginn).

## **Aktienfonds**

Investiert das Vermögen in unterschiedliche Unternehmenswerte. Sie unterscheiden sich oft, indem sie nur in spezielle Anlageregionen oder Branchen investieren.

## **Anlaufmanagement**

Minimiert das Risiko, zum falschen Zeitpunkt zu investieren. Einmalbeiträge fließen zunächst in einen risikoärmeren Investmentfonds und werden in einem frei wählbaren Zeitraum von 3 bis 60 Monaten in die gewählten Zielfonds umgeschichtet.

## **Ausgleichsmanagement (Re-Balancing)**

Schichtet automatisch das vorhandene Fondsvermögen einmal jährlich entsprechend der gewählten Aufteilung um (automatisches Fondsmanagement für die optimale Zusammensetzung Ihrer Fonds).

## **Basisrente**

Sind staatlich geförderte Altersvorsorgeprodukte. Für diese Produkte stehen nur Fonds mit bestimmter Kosten- und Steuerstruktur zur Verfügung.

## **Branchenfonds**

Investiert das Vermögen in Unternehmenswerte einer speziellen Branche wie Technologie- oder Energieunternehmen. Sie dienen meist der Beimischung in einem Portfolio.

## **Dimensional**

Investiert das Vermögen in Fonds, die strikt nach wissenschaftlichen Erkenntnissen über die Finanzmärkte zusammengestellt und mithilfe rationaler Mechanismen gemanagt werden.

## **ETFs/Indexfonds**

ETFs sind Investmentfonds, die einen Index möglichst eins zu eins abbilden. Sie werden daher auch oft als passiv gemanagte Fonds oder Indexfonds bezeichnet.

## **FNG-Siegel**

Das FNG-Siegel ist auf dem deutschsprachigen Finanzmarkt ein Qualitätsstandard für nachhaltige Geldanlage. Fonds mit diesem Siegel müssen jährlich die Nachhaltigkeits-Zertifizierung erneuern.

## **Geldmarktfonds**

Investiert das Vermögen in kurzlaufende, sehr liquide und festverzinsliche Wertpapiere. Sie dienen meist dazu, verfügbares Geld kurzfristig aufzubewahren.

## **Laufende Fondskosten**

Fallen während der gesamten Laufzeit der Investition an. Zu ihnen zählen unter anderem die jährlichen Vergütungen für Verwaltungsgesellschaft und Verwahrstelle, Transaktions- und Investitionskosten innerhalb des Fonds.

## **Lock-in-Funktion**

Sichert auf Wunsch das erreichte Fondsguthaben bis zu einem Wert von 200.000 Euro in der Ansparphase ab. Dies bedeutet, dass der abzusichernde Betrag zum vereinbarten Rentenbeginn garantiert zur Verfügung steht.

## **Mischfonds**

Kombinieren verschiedene Aktien, festverzinsliche Wertpapiere oder auch andere Anlagen zu einem Portfolio. Ein Fondsmanager kümmert sich sowohl um die richtige Gewichtung der Anlageklassen als auch um das Timing.

## **Nachhaltigkeitsfonds**

Investiert das Vermögen in Unternehmenswerte oder festverzinsliche Wertpapiere, die besondere ökologische, ethische oder soziale Kriterien erfüllen.

## **Rentenfonds**

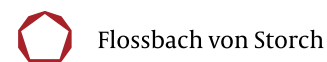
Investiert das Vermögen in festverzinsliche Wertpapiere, die von Staaten, Banken oder Unternehmen zu deren Finanzierung ausgegeben worden sind.

## **SRI**

Steht für Socially Responsible Investment und bedeutet so viel wie nachhaltiges, ökologisches und sozial verantwortliches Investment.

Mehr Infos zu unserer  
Fondsauswahl finden Sie auf  
[www.lv1871.de/fonds](http://www.lv1871.de/fonds)

# UNSERE INVESTMENTPARTNER (Auswahl)



Mehr Infos zu unserer Fondsauswahl finden Sie auf: [www.lv1871.de/fonds](http://www.lv1871.de/fonds)  
 Mehr Infos zum Thema Nachhaltigkeit finden Sie auf: [www.lv1871.de/nachhaltigkeit](http://www.lv1871.de/nachhaltigkeit)

Lebensversicherung von 1871 a. G. München  
 Maximiliansplatz 5  
 80333 München  
 Tel.: 089 55167-1871  
 Fax: 089 55167-1212  
 info@lv1871.de  
[www.lv1871.de/fonds](http://www.lv1871.de/fonds)



Markenzeichen Dritter werden mit Zustimmung ihrer Eigentümer genutzt.

Für hier beworbene Produkte gibt es eine Spezifische Information. Dieses soll Ihnen ermöglichen, die grundlegenden Merkmale und Risiken des Produktes zu verstehen und mit Produkten anderer Anbieter zu vergleichen. Die Spezifischen Informationen können Sie bei uns unter oben angegebenen Kontaktdaten anfordern sowie auf unserer Website unter [www.lv1871.de/priip](http://www.lv1871.de/priip) einsehen und herunterladen.  
 Die in diesem Dokument enthaltenen Informationen dienen ausschließlich zu Informationszwecken und stellen keine rechtliche oder vertragliche Grundlage dar. Die Informationen entsprechen dem derzeit geltenden Stand der Steuergesetzgebung und Rechtsprechung. Änderungen der Rechtsprechung können Auswirkungen haben, die vom Unternehmen nicht zu vertreten sind. Die hier gemachten Steuerhinweise werden nach bestem Wissen – jedoch unverbindlich gegeben.

