

RAIFFEISEN-NACHHALTIGKEIT-RENT

Rentenfonds

Datum: 17.04.2026

Anteilspreis: 14,53 EUR

SCOPE FONDSRATING

Sehr gut Schwach

A	B	C	D	E
---	---	---	---	---

SCOPE ESG-RATING

Schlechtester Wert Bester Wert

0	1	2	3	4	5
---	---	---	---	---	---

ANLAGEZIEL

Der Fonds strebt regelmäßige Erträge an und investiert mindestens 51 % seines Vermögens in nachhaltige Anleihen und Geldmarktinstrumente, die auf Basis sozialer, ökologischer und ethischer Kriterien ausgewählt werden. Er schließt Investitionen in Unternehmen der Rüstungsbranche, solche, die gegen Arbeits- und Menschenrechte verstoßen, oder in der Kohleindustrie tätig sind, aus. Der Fonds investiert aktiv ohne Bezug zu einem Referenzwert und kann derivative Instrumente zur Absicherung nutzen. Er kann mehr als 35 % seines Vermögens in Wertpapiere von Emittenten wie Deutschland, Frankreich und den USA investieren. Nachhaltigkeitsaspekte werden berücksichtigt, jedoch werden keine nachhaltigen Investitionen angestrebt.

STAMMDATEN

ISIN	AT0000689971
Fondsgesellschaft	Raiffeisen Kapitalanlage-Gesellschaft mbH
Website	www.rcm.at
Auflegedatum	24.05.2002
Fondsvermögen	858,56 Mio. EUR
Fondsmanager	Raiffeisen KAG
Fondsdomizil	Österreich
Fondswährung	EUR
Ertragsverwendung	Thesaurierend
Anlagethema	-
Fondsanlagestil	-
ESG-Einstufung	Artikel 8
Laufende Kosten*	0,670 %
Transaktionskosten	0,100 %
Performance Fee	Nein
Performance Fee p.a.	-
Max. Rückvergütung	0,244 %

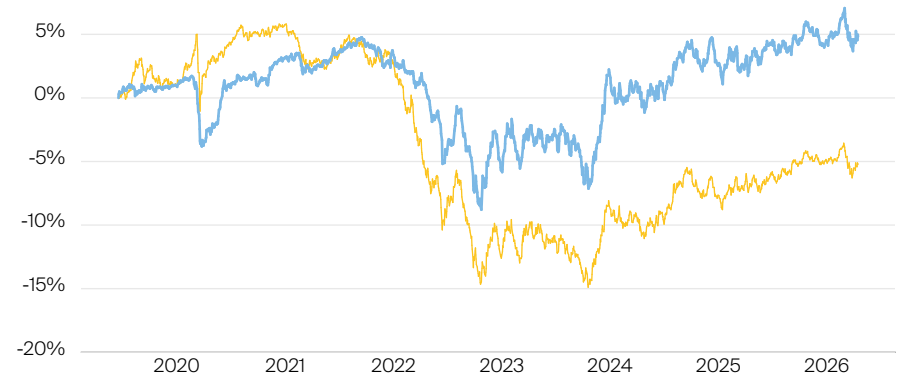
* 16.04.2026

RISIKO- UND ERTRAGSPROFIL (SRI)

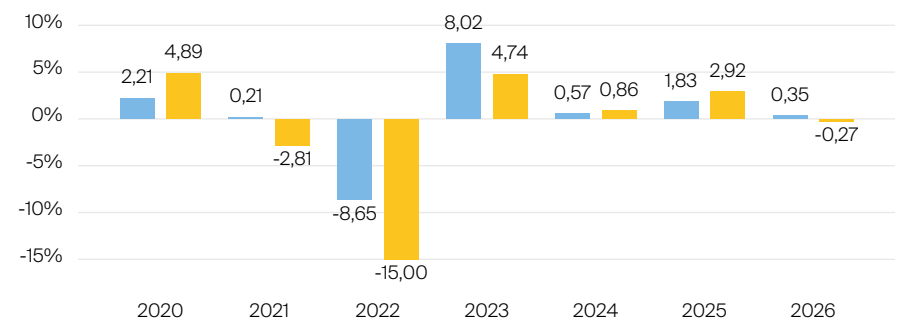
Geringere Rendite Höhere Rendite
Geringeres Risiko Höheres Risiko

1	2	3	4	5	6	7
---	---	---	---	---	---	---

PERFORMANCE IN %



JÄHRLICHE PERFORMANCE IN %

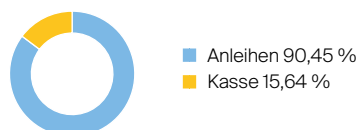


■ Fonds: Raiffeisen-Nachhaltigkeit-Rent
■ Vergleichskategorie: Vanguard Global Aggregate Bond ETF EUR Hdg

PERFORMANCE UND KENNZAHLEN VOM 17.04.2026

	Rendite in % p.a.	Perf. in %	Volatilität in %	Max. Drawdown in %	Max. Drawdown in Monaten	Sharpe Ratio
lfd. Jahr	-	0,28 %	4,40 %	-3,16 %	1	-0,28
3 Monate	-	-0,41 %	4,58 %	-3,16 %	1	-0,77
6 Monate	-	-0,95 %	3,79 %	-3,16 %	2	-0,92
1 Jahr	1,89 %	1,89 %	3,60 %	-3,16 %	2	0,04
3 Jahre	2,66 %	8,19 %	4,49 %	-5,15 %	3	-0,08
5 Jahre	0,43 %	2,18 %	4,51 %	-12,94 %	6	-0,30
10 Jahre	0,39 %	3,93 %	3,47 %	-12,94 %	9	-0,09
seit Auflage	2,51 %	80,72 %	4,40 %	-12,94 %	9	0,38

VERMÖGENSAUFTEILUNG



TOP SEKTOREN

Keine Angaben vorliegend

TOP REGIONEN



TOP POSITIONEN

DEUTSCHLAND I/L BOND DBRI 0.1...	3,48 %
BUNDESREPUB. DEUTSCHLAND DBR 2...	2,75 %
EUROPEAN INVESTMENT BANK 4.625...	2,64 %
BUNDESREPUB. DEUTSCHLAND DBR 2...	2,64 %
BUNDESREPUB. DEUTSCHLAND DBR 2...	2,64 %

Lebensversicherung von 1871 a. G. München · Maximiliansplatz 5 · 80333 München
Tel.: 089 55167-1871 · Fax: 089 55167-1212 · info@lv1871.de · www.lv1871.de

Keine der hier aufgeführten Informationen ersetzen eine professionelle Anlageberatung und stellen auch keine Produktempfehlung dar. Es handelt sich lediglich um Produktinformationen, die im besten Wissen und Gewissen durch die Lebensversicherung von 1871 a. G. München zusammengestellt wurden. Die Umsetzung der Factsheets erfolgt durch die cleversoft GmbH. Der aufgeführte Fonds bzw. die Anlagelösung kann im Rahmen eines Versicherungsproduktes ausgewählt werden. Die Wertentwicklung wurde auf Basis der BVI-Methode ermittelt. Informationen zu Wertentwicklungen werden immer nach Abzug sämtlicher Kosten auf Fondsebene dargestellt. Wertentwicklungen, die in der Vergangenheit erzielt worden sind, sind keine Garantie für zukünftige Erträge. Diese Informationen werden regelmäßig auf ihre Richtigkeit sowie auf die Einhaltung gesetzlicher Informationspflichten überprüft und aktualisiert.