

RAIFFEISEN-GREENBONDS

Rentenfonds

Datum: 12.02.2026

Anteilspreis: 100,50 EUR

SCOPE FONDSRATING

Sehr gut Schwach

A	B	C	D	E
---	---	---	---	---

SCOPE ESG-RATING

Schlechtester Wert Bester Wert

0	1	2	3	4,7	5
---	---	---	---	-----	---

ANLAGEZIEL

Der Fonds ist ein Anleihefonds mit dem Ziel nachhaltiger Investitionen, wobei mindestens 90 % des Fondsvermögens in nachhaltige Anlagen mit einem Umweltziel investiert werden. Er strebt regelmäßige Erträge an und investiert mindestens 51 % des Fondsvermögens in "Green Bonds", die ökologische Projekte mit Klimarelevanz finanzieren. Der Fonds ist aktiv gemanagt und schließt Investitionen in Unternehmen der Rüstungsbranche sowie solche, die substantiell gegen Arbeits- und Menschenrechte verstoßen, aus. Auch Unternehmen, deren Umsatz substantiell aus Kohle oder geächteten Waffen generiert wird, werden ausgeschlossen. Der Einsatz von Derivaten, die Nahrungsmittelspekulation ermöglichen oder unterstützen, ist ebenfalls nicht gestattet.

STAMMDATEN

ISIN	AT0000A1YBY6
Fondsgesellschaft	Raiffeisen Kapitalanlage-Gesellschaft mbH
Website	www.rcm.at
Auflagedatum	01.12.2017
Fondsvermögen	244,58 Mio. EUR
Fondsmanager	Raiffeisen KAG
Fondsdomizil	Österreich
Fondswährung	EUR
Ertragsverwendung	Thesaurierend
Anlagethema	Umwelt / Klima / Neue Energien
Fondsanlagestil	-
ESG-Einstufung	Artikel 9
Laufende Kosten*	0,390 %
Transaktionskosten	0,010 %
Performance Fee	Nein
Performance Fee p.a.	-
Max. Rückvergütung	-

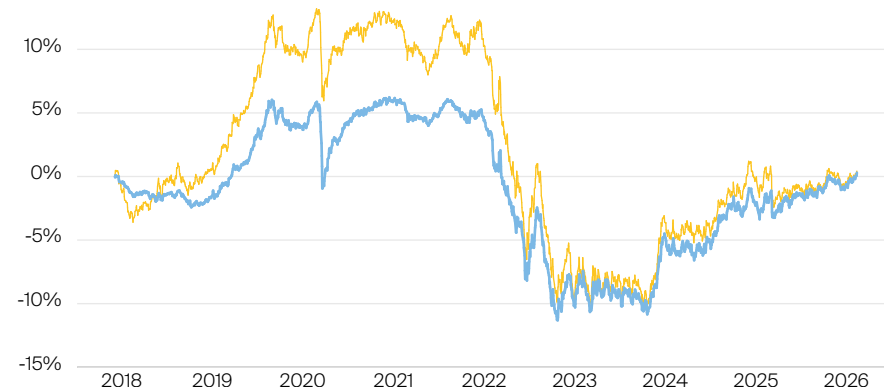
* 27.06.2025

RISIKO- UND ERTRAGSPROFIL (SRI)

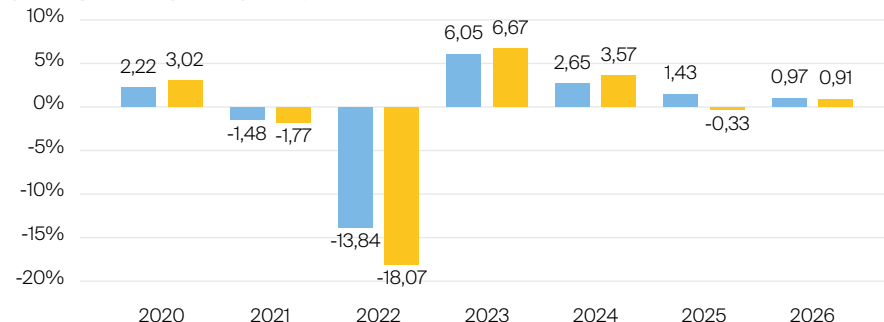
Geringere Rendite Höhere Rendite
Geringeres Risiko Höheres Risiko

1	2	3	4	5	6	7
---	---	---	---	---	---	---

PERFORMANCE IN %



JÄHRLICHE PERFORMANCE IN %

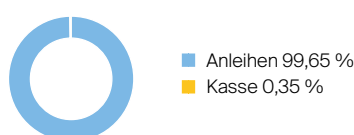


■ Fonds: Raiffeisen-GreenBonds
■ Vergleichskategorie: Amundi Global Aggregate Green Bond ETF

PERFORMANCE UND KENNZAHLEN VOM 12.02.2026

	Rendite in % p.a.	Perf. in %	Volatilität in %	Max. Drawdown in %	Max. Drawdown in Monaten	Sharpe Ratio
lfd. Jahr	-	1,02 %	1,87 %	-0,33 %	-	3,22
3 Monate	-	0,66 %	2,07 %	-0,85 %	2	0,42
6 Monate	-	1,58 %	2,24 %	-1,14 %	2	0,53
1 Jahr	2,10 %	2,10 %	2,85 %	-2,15 %	2	-0,11
3 Jahre	3,08 %	9,55 %	3,86 %	-2,97 %	2	0,03
5 Jahre	-1,05 %	-5,14 %	4,14 %	-16,40 %	7	-0,66
10 Jahre	-	-	-	-	-	-
seit Auflage	0,04 %	0,34 %	1,87 %	-16,51 %	7	-0,23

VERMÖGENSAUFTEILUNG



TOP SEKTOREN

Keine Angaben vorliegend

TOP REGIONEN



TOP POSITIONEN

4% Italy Buoni Poliennali Del ...	5,62 %
EUROPEAN UNION EU 0.4 02/04/37...	3,93 %
NETHERLANDS GOVERNMENT NETHER...	3,40 %
BONOS Y OBLIG DEL ESTADO SPGB ...	3,27 %
IRELAND GOVERNMENT BOND IRISH ...	3,27 %

Lebensversicherung von 1871 a. G. München · Maximiliansplatz 5 · 80333 München
Tel.: 089 55167-1871 · Fax: 089 55167-1212 · info@lv1871.de · www.lv1871.de

Keine der hier aufgeführten Informationen ersetzen eine professionelle Anlageberatung und stellen auch keine Produktempfehlung dar. Es handelt sich lediglich um Produktinformationen, die im besten Wissen und Gewissen durch die Lebensversicherung von 1871 a. G. München zusammengestellt wurden. Die Umsetzung der Factsheets erfolgt durch die cleversoft GmbH. Der aufgeführte Fonds bzw. die Anlagelösung kann im Rahmen eines Versicherungsproduktes ausgewählt werden. Die Wertentwicklung wurde auf Basis der BVI-Methode ermittelt. Informationen zu Wertentwicklungen werden immer nach Abzug sämtlicher Kosten auf Fondsebene dargestellt. Wertentwicklungen, die in der Vergangenheit erzielt worden sind, sind keine Garantie für zukünftige Erträge. Diese Informationen werden regelmäßig auf ihre Richtigkeit sowie auf die Einhaltung gesetzlicher Informationspflichten überprüft und aktualisiert.