

Anteilspreis: 153,34 EUR

SCOPE FONDSRATING

Sehr gut Schwach

A	B	C	D	E
---	---	---	---	---

SCOPE ESG-RATING

Schlechtester Wert Bester Wert

0	1	2	3	4	5
---	---	---	---	---	---

ANLAGEZIEL

Der GlobalPortfolioOne ("Investmentfonds", "Fonds") ist ein aktienlastiger Mischfonds mit einer Aktienquote von bis zu 100%, der darauf ausgerichtet ist, hohe Ertragschancen zu nützen und dabei hohe Kursschwankungen in Kauf nimmt. Der Fonds investiert gemäß einer aktiven Anlagestrategie und nimmt dabei keinen Bezug auf einen Index/Referenzwert. Der Investmentfonds kann bis zu 100% des Fondsvermögens in Aktien, bis zu 49% des Fondsvermögens in Schuldtitel, in Geldmarktinstrumente, in Sichteinlagen (bzw. kündbare Einlagen) und/oder bis zu 100% des Fondsvermögens in andere Fonds investieren. Börsennotierte Aktien werden mindestens zu 51% des Fondsvermögens direkt oder indirekt über andere Investmentfonds (durchgerechnet) investiert. Derivative Instrumente dürfen nur zur Absicherung eingesetzt werden.

STAMMDATEN

ISIN	AT0000A2B4U1
Fondsgesellschaft	LLB Invest Kapitalanlage-gesellschaft m.b.H.
Website	www.llbinvest.at
Auflegedatum	13.11.2019
Fondsvermögen	649,79 Mio. EUR
Fondsmanager	Bankhaus Krentschker & Co. AG
Fondsdomizil	Österreich
Fondswährung	EUR
Ertragsverwendung	Thesaurierend
Anlagethema	-
Fondsanlagestil	dynamisch
ESG-Einstufung	non ESG
Laufende Kosten*	0,410 %
Transaktionskosten	0,090 %
Performance Fee	Nein
Performance Fee p.a.	-
Max. Rückvergütung	-

* 15.04.2024

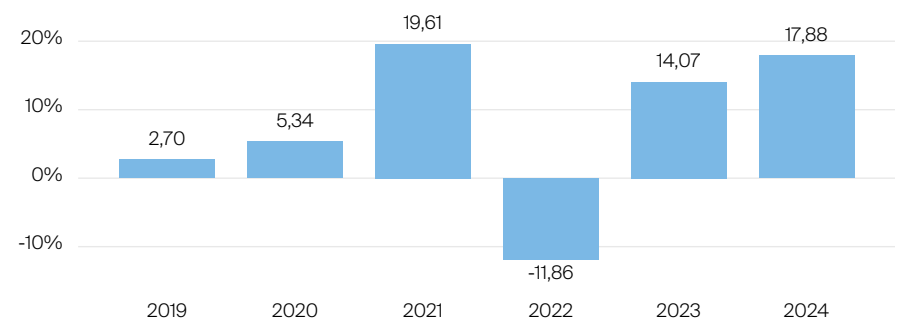
RISIKO- UND ERTRAGSPROFIL (SRI)

Geringere Rendite								Höhere Rendite
Geringeres Risiko								Höheres Risiko
	1	2	3	4	5	6	7	

PERFORMANCE IN %



JÄHRLICHE PERFORMANCE IN %

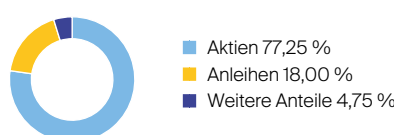


■ Fonds: Global Portfolio One IT

PERFORMANCE UND KENNZAHLEN VOM 20.12.2024

	Rendite in % p.a.	Perf. in %	Volatilität in %	Max. Drawdown in %	Max. Drawdown in Monaten	Sharpe Ratio
lfd. Jahr	-	17,88 %	7,86 %	-5,73 %	1	1,82
3 Monate	-	5,63 %	8,18 %	-2,44 %	-	2,96
6 Monate	-	7,13 %	9,27 %	-5,73 %	1	1,18
1 Jahr	17,98 %	18,04 %	7,75 %	-5,73 %	1	1,81
3 Jahre	6,25 %	19,96 %	9,74 %	-14,87 %	3	0,39
5 Jahre	8,45 %	50,08 %	12,24 %	-28,43 %	3	0,59
10 Jahre	-	-	-	-	-	-
seit Auflage	8,73 %	53,35 %	7,86 %	-28,43 %	3	0,62

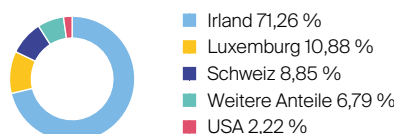
VERMÖGENSAUFTEILUNG



TOP SEKTOREN

Keine Angaben vorliegend

TOP REGIONEN



TOP POSITIONEN

SPDR S&P 500 UCITS ETF Acc	18,05 %
db x-trackers MSCI USA INDEX U...	15,26 %
Invesco S&P 500 UCITS ETF Acc	8,97 %
Vanguard Global Small-Cap Inde...	8,79 %
Vanguard European Stock Index ...	8,19 %

Lebensversicherung von 1871 a. G. München · Maximiliansplatz 5 · 80333 München
Tel.: 089 55167-1871 · Fax: 089 55167-1212 · info@lv1871.de · www.lv1871.de

Keine der hier aufgeführten Informationen ersetzen eine professionelle Anlageberatung und stellen auch keine Produktempfehlung dar. Es handelt sich lediglich um Produktinformationen, die im besten Wissen und Gewissen durch die Lebensversicherung von 1871 a. G. München zusammengestellt wurden. Die Umsetzung der Factsheets erfolgt durch die cleversoft GmbH. Der aufgeführte Fonds bzw. die Anlagelösung kann im Rahmen eines Versicherungsproduktes ausgewählt werden. Die Wertentwicklung wurde auf Basis der BVI-Methode ermittelt. Informationen zu Wertentwicklungen werden immer nach Abzug sämtlicher Kosten auf Fondsebene dargestellt. Wertentwicklungen, die in der Vergangenheit erzielt worden sind, sind keine Garantie für zukünftige Erträge. Diese Informationen werden regelmäßig auf ihre Richtigkeit sowie auf die Einhaltung gesetzlicher Informationspflichten überprüft und aktualisiert.