

# GLOBAL PORTFOLIO ONE

Mischfonds

Datum: 17.04.2026

**Anteilspreis: 174,93 EUR**

## SCOPE FONDSRATING

Sehr gut Schwach

A	B	C	D	E
---	---	---	---	---

## SCOPE ESG-RATING

Schlechtester Wert Bester Wert

0	1	2	3	4	5
---	---	---	---	---	---

## ANLAGEZIEL

Der Fonds ist ein aktienlastiger Mischfonds mit einer Aktienquote von bis zu 100%, der hohe Ertragschancen anstrebt und dabei hohe Kursschwankungen in Kauf nimmt. Er verfolgt eine aktive Anlagestrategie ohne Bezug auf einen Index oder Referenzwert. Der Fonds kann bis zu 100% seines Vermögens in Aktien, bis zu 49% in Schuldtitel, Geldmarktinstrumente, Sichteinlagen oder kündbare Einlagen und bis zu 100% in andere Fonds investieren. Mindestens 51% des Fondsvermögens werden direkt oder indirekt über andere Investmentfonds in börsennotierte Aktien investiert. Derivative Instrumente dürfen nur zur Absicherung eingesetzt werden.

## STAMMDATEN

ISIN	AT0000A2B4U1
Fondsgesellschaft	LLB Invest Kapitalanlage-gesellschaft m.b.H.
Website	www.llbinvest.at
Auflegedatum	13.11.2019
Fondsvermögen	962,09 Mio. EUR
Fondsmanager	Bankhaus Krentschker & Co. AG
Fondsdomizil	Österreich
Fondswährung	EUR
Ertragsverwendung	Thesaurierend
Anlagethema	-
Fondsanlagestil	dynamisch
ESG-Einstufung	non ESG
Laufende Kosten*	0,420 %
Transaktionskosten	0,000 %
Performance Fee	Nein
Performance Fee p.a.	-
Max. Rückvergütung	-

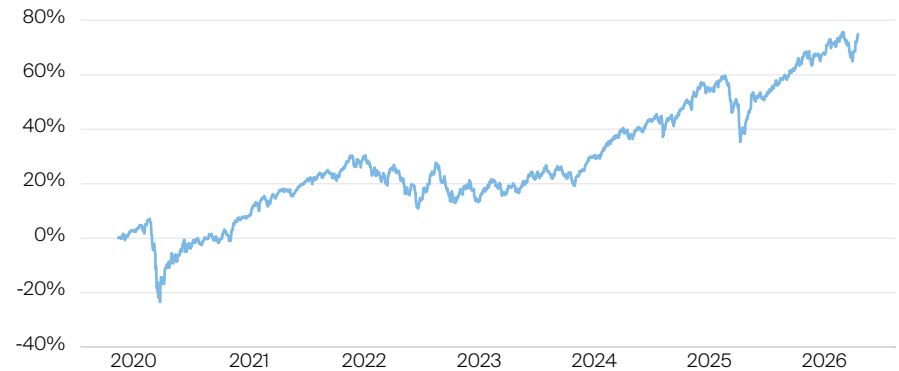
\* 08.09.2025

## RISIKO- UND ERTRAGSPROFIL (SRI)

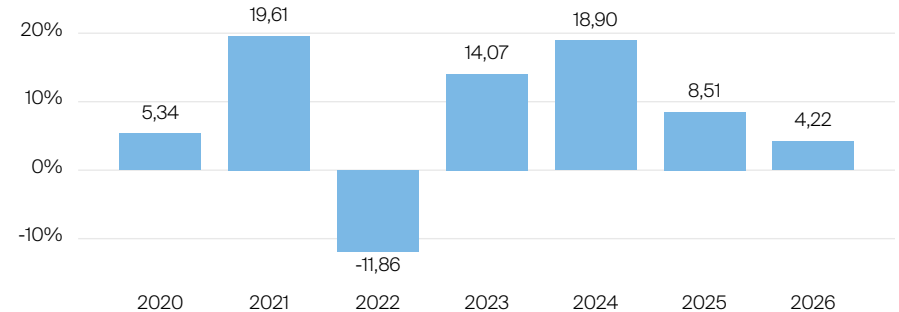
Geringere Rendite Höhere Rendite  
Geringeres Risiko Höheres Risiko

1	2	3	4	5	6	7
---	---	---	---	---	---	---

## PERFORMANCE IN %



## JÄHRLICHE PERFORMANCE IN %

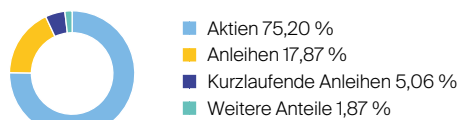


■ Fonds: Global Portfolio One

## PERFORMANCE UND KENNZAHLEN VOM 17.04.2026

	Rendite in % p.a.	Perf. in %	Volatilität in %	Max. Drawdown in %	Max. Drawdown in Monaten	Sharpe Ratio
lfd. Jahr	-	4,22 %	9,21 %	-6,04 %	1	1,41
3 Monate	-	1,18 %	9,36 %	-6,04 %	1	0,31
6 Monate	-	6,48 %	8,39 %	-6,04 %	1	1,26
1 Jahr	25,98 %	25,98 %	8,05 %	-6,04 %	1	2,74
3 Jahre	13,64 %	46,81 %	8,57 %	-15,13 %	3	1,22
5 Jahre	8,21 %	48,38 %	9,42 %	-15,13 %	3	0,67
10 Jahre	-	-	-	-	-	-
seit Auflage	9,09 %	74,95 %	9,21 %	-28,43 %	3	0,66

## VERMÖGENSAUFTEILUNG



## TOP WÄHRUNGEN

EUR	88,81 %
CHF	8,67 %
NOK	2,02 %

## TOP REGIONEN



## TOP POSITIONEN

Keine Angaben vorliegend

Lebensversicherung von 1871 a. G. München · Maximiliansplatz 5 · 80333 München  
Tel.: 089 55167-1871 · Fax: 089 55167-1212 · info@lv1871.de · www.lv1871.de

Keine der hier aufgeführten Informationen ersetzen eine professionelle Anlageberatung und stellen auch keine Produktempfehlung dar. Es handelt sich lediglich um Produktinformationen, die im besten Wissen und Gewissen durch die Lebensversicherung von 1871 a. G. München zusammengestellt wurden. Die Umsetzung der Factsheets erfolgt durch die cleversoft GmbH. Der aufgeführte Fonds bzw. die Anlagelösung kann im Rahmen eines Versicherungsproduktes ausgewählt werden. Die Wertentwicklung wurde auf Basis der BVI-Methode ermittelt. Informationen zu Wertentwicklungen werden immer nach Abzug sämtlicher Kosten auf Fondssebene dargestellt. Wertentwicklungen, die in der Vergangenheit erzielt worden sind, sind keine Garantie für zukünftige Erträge. Diese Informationen werden regelmäßig auf ihre Richtigkeit sowie auf die Einhaltung gesetzlicher Informationspflichten überprüft und aktualisiert.