DPAM B EQUITIES WORLD SUSTAINABLE

Aktienfonds

Datum: 11.02.2026

Anteilspreis: 370,00 EUR

SCOPE FONDSRATING

Sehr gut — Schwach

A	B	C	D	E

SCOPE ESG-RATING

Schlechtester Wert — Bester Wert

0	1	2	3	4	5

ANLAGEZIEL

Das Ziel des Teilfonds besteht darin, seinen Anlegern durch aktive Portfolioverwaltung ein Engagement in Aktien und/oder aktienähnlichen Wertpapieren von Unternehmen ohne geographische Beschränkung sowie in Wertpapieren zu bieten, die Zugang zum Kapital dieser Unternehmen verschaffen und die anhand der Aspekte Gesellschaft, Umwelt und Nachhaltigkeit ausgewählt werden. Der Teilfonds legt ohne geographische Beschränkung hauptsächlich in Aktien und/oder aktienähnliche Wertpapiere von Unternehmen sowie in Wertpapiere an, die Zugang zum Kapital dieser Unternehmen verschaffen. Die Titelauswahl erfolgt auf der Grundlage wirtschaftlicher und finanzieller Analysen sowie anhand der Aspekte Gesellschaft, Umwelt und Nachhaltigkeit. Der Teilfonds kann zusätzlich oder vorübergehend liquide Mittel in Form von Sichtkonten, Einlagen oder Wertpapieren halten. Der Teilfonds darf maximal 10% seines Vermögens in offene Organismen für gemeinsame Anlagen investieren.

STAMMDATEN

ISIN	BE0058652646
Fondsgesellschaft	Degroof Petercam Asset Management (B)
Website	https://funds.degroofpetercam.com/
Auflagedatum	14.12.2001
Fondsvermögen	2,02 Mrd. EUR
Fondsmanager	Alexander Roose, Dries Dury,Quirien Lemey
Fondsdomizil	Belgien
Fondswährung	EUR
Ertragsverwendung	Thesaurierend
Anlagethema	-
Fondsanlagestil	-
ESG-Einstufung	Artikel 8
Laufende Kosten*	1,740 %
Transaktionskosten	0,410 %
Performance Fee	Nein
Performance Fee p.a.	-
Max. Rückvergütung	0,743 %

* 01.01.2026

RISIKO- UND ERTRAGSPROFIL (SRI)

Geringere Rendite, Geringeres Risiko — Höhere Rendite, Höheres Risiko

1	2	3	4	5	6	7

PERFORMANCE IN %

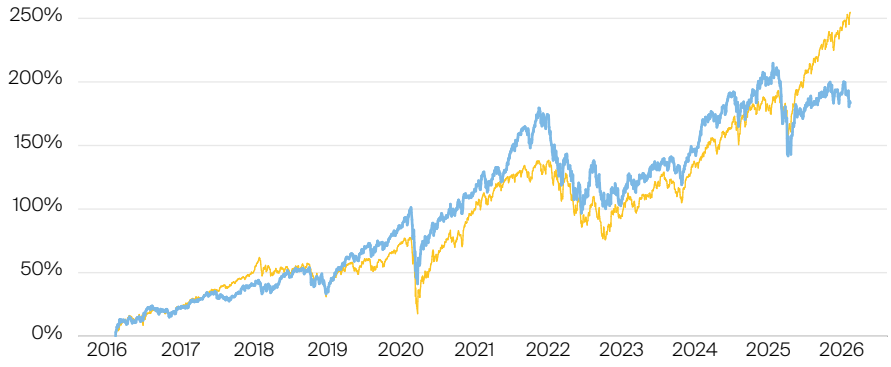

JÄHRLICHE PERFORMANCE IN %

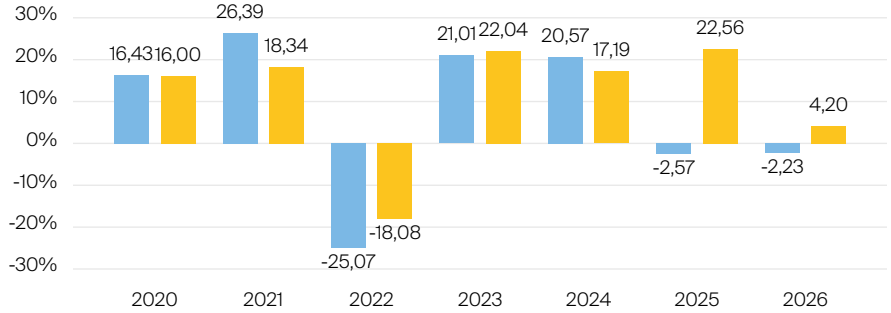

Fonds: DPAM B Equities World Sustainable
Vergleichskategorie: Vanguard FTSE All-World ETF dis

PERFORMANCE UND KENNZAHLEN VOM 11.02.2026

	Rendite in % p.a.	Perf. in %	Volatilität in %	Max. Drawdown in %	Max. Drawdown in Monaten	Sharpe Ratio
lfd. Jahr	-	-2,23 %	15,81 %	-6,58 %	1	-1,39
3 Monate	-	-4,52 %	13,68 %	-6,58 %	3	-1,33
6 Monate	-	0,48 %	12,70 %	-6,58 %	3	-0,03
1 Jahr	-8,50 %	-8,50 %	17,92 %	-22,32 %	3	-0,59
3 Jahre	8,35 %	27,24 %	14,84 %	-23,20 %	3	0,35
5 Jahre	4,49 %	24,59 %	16,71 %	-29,64 %	3	0,17
10 Jahre	10,99 %	183,83 %	16,02 %	-29,86 %	3	0,62
seit Auflage	7,13 %	869,35 %	15,81 %	-61,02 %	6	-

VERMÖGENSAUFTEILUNG

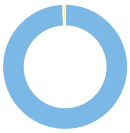

Aktien 99,45 %
Kasse 0,55 %

TOP SEKTOREN

Keine Angaben vorliegend

TOP REGIONEN

Keine Angaben vorliegend

TOP POSITIONEN

Microsoft Corp.	7,04 %
Nvidia Corp.	6,65 %
Alphabet, Inc. - Class A	5,31 %
Amazon.com Inc.	4,42 %
Mastercard Inc. A	3,98 %

Lebenversicherung von 1871 a. G. München · Maximiliansplatz 5 · 80333 München
Tel.: 089 55167-1871 · Fax: 089 55167-1212 · info@lv1871.de · www.lv1871.de

Keine der hier aufgeführten Informationen ersetzen eine professionelle Anlageberatung und stellen auch keine Produktempfehlung dar. Es handelt sich lediglich um Produktinformationen, die im besten Wissen und Gewissen durch die Lebensversicherung von 1871 a. G. München zusammengestellt wurden. Die Umsetzung der Factsheets erfolgt durch die cleversoft GmbH. Der aufgeführte Fonds bzw. die Anlagelösung kann im Rahmen eines Versicherungsproduktes ausgewählt werden. Die Wertentwicklung wurde auf Basis der BVI-Methode ermittelt. Informationen zu Wertentwicklungen werden immer nach Abzug sämtlicher Kosten auf Fondsebene dargestellt. Wertentwicklungen, die in der Vergangenheit erzielt worden sind, sind keine Garantie für zukünftige Erträge. Diese Informationen werden regelmäßig auf ihre Richtigkeit sowie auf die Einhaltung gesetzlicher Informationspflichten überprüft und aktualisiert.