

ISHARES STOXX EUROPE 600 HEALTH CARE ETF

Aktienfonds

Datum: 12.05.2026

Anteilspreis: 109,97 EUR

SCOPE FONDSRATING

Sehr gut Schwach

| | | | | |
|----------|----------|----------|----------|----------|
| A | B | C | D | E |
|----------|----------|----------|----------|----------|

SCOPE ESG-RATING

Schlechtester Wert Bester Wert

| | | | | | |
|----------|----------|----------|----------|----------|----------|
| 0 | 1 | 2 | 3 | 4 | 5 |
|----------|----------|----------|----------|----------|----------|

ANLAGEZIEL

Der iShares STOXX Europe 600 Health Care UCITS ETF (DE) (der "Fonds") ist ein passiv verwalteter, börsengehandelter Fonds (ETF), der eine möglichst genaue Abbildung der Wertentwicklung des STOXX® Europe 600 Health Care (Preisindex) anstrebt. In diesem Zusammenhang strebt er die Nachbildung der Benchmark (Index) an. Der Index misst die Wertentwicklung des europäischen Sektors Gesundheit gemäß der Definition der Industry Classification Benchmark (ICB). Er ist ein Segment des STOXX® Europe 600 Index, welcher 600 der größten Aktien aus 18 europäischen Ländern umfasst. Der Index wird vierteljährlich neu gewichtet, wobei die Bestandteile nach Marktkapitalisierung auf Freefloat-Basis gewichtet und begrenzt werden, um die Diversifizierungsstandards für OGAW einzuhalten. Die Marktkapitalisierung auf Freefloat-Basis ist der Marktwert der sofort verfügbaren ausstehenden Aktien eines Unternehmens. Der Fonds legt hauptsächlich in Aktien an, um das Anlageziel zu erreichen. Der Anteil der Vermögenswe...

STAMMDATEN

| | |
|----------------------|---|
| ISIN | DE000A0Q4R36 |
| Fondsgesellschaft | BlackRock Asset Management Deutschland AG |
| Website | www.ishares.de |
| Auflegedatum | 25.04.2001 |
| Fondsvermögen | 693,37 Mio. EUR |
| Fondsmanager | BlackRock Asset Management |
| Fondsdomizil | Deutschland |
| Fondswährung | EUR |
| Ertragsverwendung | Ausschüttend |
| Anlagethema | Biotech / Gesundheit / Pharma |
| Fondsanlagestil | - |
| ESG-Einstufung | non ESG |
| Laufende Kosten* | 0,460 % |
| Transaktionskosten | 0,010 % |
| Performance Fee | Nein |
| Performance Fee p.a. | - |
| Max. Rückvergütung | - |

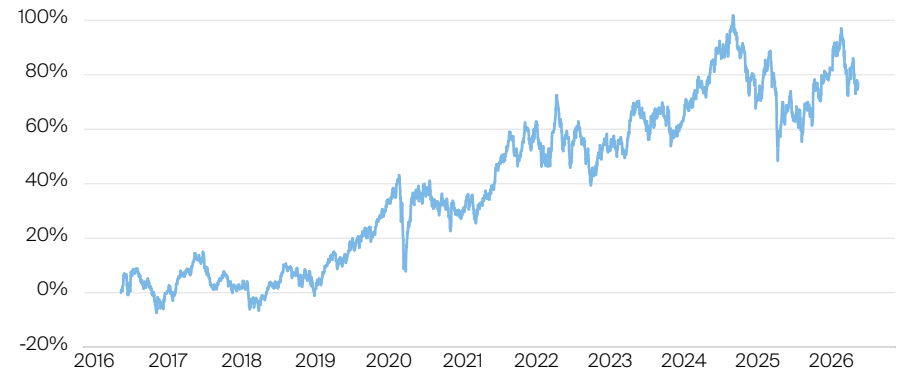
* 09.04.2026

RISIKO- UND ERTRAGSPROFIL (SRI)

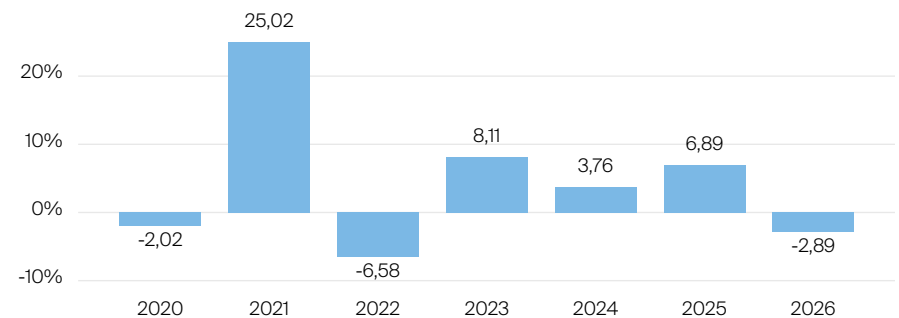
Geringere Rendite Höhere Rendite
Geringeres Risiko Höheres Risiko

| | | | | | | |
|----------|----------|----------|----------|----------|----------|----------|
| 1 | 2 | 3 | 4 | 5 | 6 | 7 |
|----------|----------|----------|----------|----------|----------|----------|

PERFORMANCE IN %



JÄHRLICHE PERFORMANCE IN %

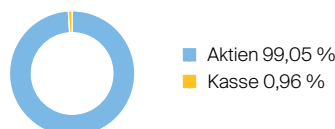


■ Fonds: iShares STOXX Europe 600 Health Care ETF

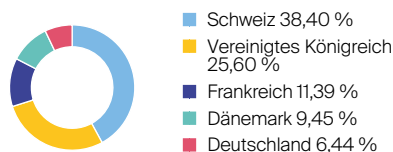
PERFORMANCE UND KENNZAHLEN VOM 12.05.2026

| | Rendite in % p.a. | Perf. in % | Volatilität in % | Max. Drawdown in % | Max. Drawdown in Monaten | Sharpe Ratio |
|--------------|-------------------|------------|------------------|--------------------|--------------------------|--------------|
| lfd. Jahr | - | -2,89 % | 16,77 % | -12,49 % | 2 | -0,57 |
| 3 Monate | - | -8,29 % | 17,27 % | -12,49 % | 2 | -1,73 |
| 6 Monate | - | -1,49 % | 15,11 % | -12,49 % | 2 | -0,18 |
| 1 Jahr | 6,82 % | 6,82 % | 15,98 % | -12,49 % | 2 | 0,36 |
| 3 Jahre | 1,34 % | 4,09 % | 15,48 % | -26,42 % | 4 | -0,08 |
| 5 Jahre | 5,49 % | 30,62 % | 15,06 % | -26,42 % | 4 | 0,25 |
| 10 Jahre | 5,88 % | 77,04 % | 15,25 % | -26,42 % | 4 | 0,33 |
| seit Auflage | 4,14 % | 176,14 % | 16,77 % | -49,07 % | 7 | 0,17 |

VERMÖGENSAUFTEILUNG



TOP REGIONEN



TOP SEKTOREN

| | |
|------------------|---------|
| Gesundheitswesen | 97,94 % |
| Materialien | 1,10 % |

TOP POSITIONEN

| | |
|---------------------|---------|
| AstraZeneca, PLC | 16,10 % |
| Novartis AG | 14,70 % |
| Roche Holding AG PS | 14,53 % |
| Novo Nordisk A/S B | 6,13 % |
| GSK Plc | 5,95 % |

Lebensversicherung von 1871 a. G. München · Maximiliansplatz 5 · 80333 München
Tel.: 089 55167-1871 · Fax: 089 55167-1212 · info@lv1871.de · www.lv1871.de

Keine der hier aufgeführten Informationen ersetzen eine professionelle Anlageberatung und stellen auch keine Produktempfehlung dar. Es handelt sich lediglich um Produktinformationen, die im besten Wissen und Gewissen durch die Lebensversicherung von 1871 a. G. München zusammengestellt wurden. Die Umsetzung der Factsheets erfolgt durch die cleversoft GmbH. Der aufgeführte Fonds bzw. die Anlagelösung kann im Rahmen eines Versicherungsproduktes ausgewählt werden. Die Wertentwicklung wurde auf Basis der BVI-Methode ermittelt. Informationen zu Wertentwicklungen werden immer nach Abzug sämtlicher Kosten auf Fondsebene dargestellt. Wertentwicklungen, die in der Vergangenheit erzielt worden sind, sind keine Garantie für zukünftige Erträge. Diese Informationen werden regelmäßig auf ihre Richtigkeit sowie auf die Einhaltung gesetzlicher Informationspflichten überprüft und aktualisiert.