

WARBURG GLOBAL CHALLENGES INDEX FONDS

Aktienfonds

Datum: 02.12.2022

Anteilspreis: 222,29 EUR

SCOPE FONDSRATING

Sehr gut Schwach

A	B	C	D	E
---	---	---	---	---

SCOPE ESG-RATING

Schlechtester Wert Bester Wert

0	1	2	3,8	4	5
---	---	---	-----	---	---

ANLAGEZIEL

Der Global Challenges Index (GCX) vereint Aktien von 50 Unternehmen aus der EU und den G7-Staaten, die festgelegten Nachhaltigkeitskriterien entsprechen müssen und mit strengen Kriterien ausgewählt sowie zweimal jährlich überprüft werden. Angestrebt wird eine Mischung aus Großunternehmen sowie kleinen und mittelständischen Unternehmen, die vor allem durch ihre Produkt- und Dienstleistungspalette einen großen Beitrag zu einer nachhaltigen Entwicklung gewährleisten (Potentials). Alle Unternehmen im Fonds leisten mit ihren Produkten und Technologien substantielle Beiträge zum Umgang mit den großen Herausforderungen.

STAMMDATEN

ISIN	DE000A1T7561
Fondsgesellschaft	Warburg Invest AG
Website	www.warburg-invest-ag.de/
Auflagedatum	19.03.2014
Fondsvermögen	371,33 Mio. EUR
Fondsmanager	-
Fondsdomizil	Deutschland
Fondswährung	EUR
Ertragsverwendung	Ausschüttend
Anlagethema	-
Fondsanlagestil	-
ESG Einstufung	-
Verwaltungsgebühr	1,178 %
Laufende Kosten*	1,320 %
Max. Rückvergütung	0,585 %
Performance Fee	Nein

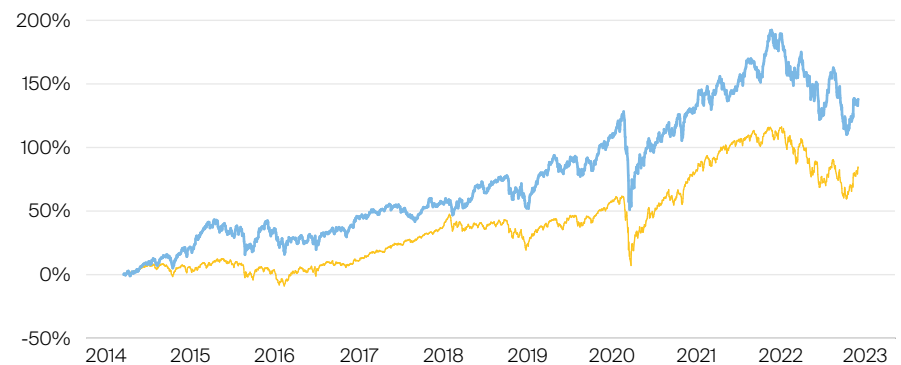
* 01.08.2022

RISIKO- UND ERTRAGSPROFIL (SRRI)

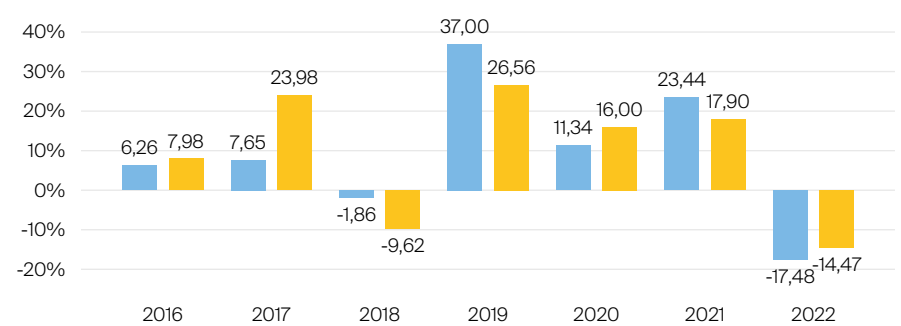
Geringere Rendite Höhere Rendite
Geringeres Risiko Höheres Risiko

1	2	3	4	5	6	7
---	---	---	---	---	---	---

PERFORMANCE IN %



JÄHRLICHE PERFORMANCE IN %



■ Fonds: Warburg Global Challenges Index Fonds
■ Vergleichskategorie: Vanguard FTSE All-World UCITS ETF

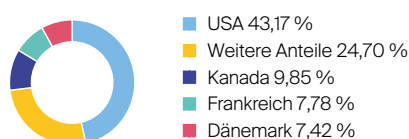
PERFORMANCE UND KENNZAHLEN VOM 02.12.2022

	Rendite in % p.a.	Perf. in %	Volatilität in %	Max. Drawdown in %	Max. Drawdown in Monaten	Sharpe Ratio
lfd. Jahr	-	-17,48 %	22,12 %	-27,40 %	3	-0,85
3 Monate	-	-0,65 %	24,60 %	-15,29 %	1	-0,24
6 Monate	-	-3,59 %	22,74 %	-20,05 %	2	-0,34
1 Jahr	-15,01 %	-15,01 %	21,92 %	-27,45 %	3	-0,71
3 Jahre	5,37 %	17,00 %	22,08 %	-33,84 %	3	0,25
5 Jahre	8,97 %	53,70 %	19,22 %	-33,84 %	3	0,49
10 Jahre	-	-	-	-	-	-
seit Auflage	10,46 %	137,99 %	22,12 %	-33,84 %	4	0,62

VERMÖGENSAUFTEILUNG



TOP REGIONEN



TOP SEKTOREN

Transport	26,87 %
Hardware und Ausrüstung	21,45 %
Software & Computer Services	11,15 %
Gesundheitswesen	7,15 %
Alternative Energien	6,33 %

TOP POSITIONEN

Keine Angaben vorliegend

Lebensversicherung von 1871 a. G. München · Maximiliansplatz 5 · 80333 München
Tel.: 089 55167-1871 · Fax: 089 55167-1212 · info@lv1871.de · www.lv1871.de

Keine der hier aufgeführten Informationen ersetzen eine professionelle Anlageberatung und stellen auch keine Produktempfehlung dar. Es handelt sich lediglich um Produktinformationen, die im besten Wissen und Gewissen durch die Lebensversicherung von 1871 a. G. München zusammengestellt wurden. Die Umsetzung der Factsheets erfolgt durch die cleversoft GmbH. Der aufgelöste Fonds bzw. die Anlagelösung kann im Rahmen eines Versicherungsproduktes ausgewählt werden. Die Wertentwicklung wurde auf Basis der BVI-Methode ermittelt. Informationen zu Wertentwicklungen werden immer nach Abzug sämtlicher Kosten auf Fondsebene dargestellt. Wertentwicklungen, die in der Vergangenheit erzielt worden sind, sind keine Garantie für zukünftige Erträge. Diese Informationen werden regelmäßig auf ihre Richtigkeit sowie auf die Einhaltung gesetzlicher Informationspflichten überprüft und aktualisiert.