

# DWS TOP DIVIDENDE LC

Aktienfonds

Datum: 12.06.2026

**Anteilspreis: 221,63 EUR**


## SCOPE FONDSRATING

Sehr gut Schwach



## SCOPE ESG-RATING

Schlechtester Wert Bester Wert



## ANLAGEZIEL

Der Fonds investiert vor allem in Aktien von in- und ausländischen Unternehmen, die eine überdurchschnittliche Dividendenrendite erwarten lassen. Bei der Aktienauswahl sind folgende Kriterien von entscheidender Bedeutung: größere Dividendenrendite als der Marktdurchschnitt, Nachhaltigkeit von Dividendenrendite und Wachstum, historisches und zukünftiges Gewinnwachstum, Kurs-/Gewinn-Verhältnis. Allerdings müssen die Dividendenrenditen nicht in jedem Fall größer als im Marktdurchschnitt sein. In diesem Rahmen obliegt die Auswahl der einzelnen Investments dem Fondsmanagement. Der Fonds bewirbt ökologische und soziale Merkmale oder eine Kombination aus diesen Merkmalen, ohne dabei eine explizite ESG und/oder nachhaltige Anlagestrategie zu verfolgen.

## STAMMDATEN

ISIN	DE000DWS1U90
Fondsgesellschaft	DWS Investment GmbH
Website	www.dws.de
Auflagedatum	01.09.2017
Fondsvermögen	23,49 Mrd. EUR
Fondsmanager	Dr. Thomas-P. Schübler, Stephan Werner, Jarrid Klug, Madeleine Ronner
Fondsdomizil	Deutschland
Fondswährung	EUR
Ertragsverwendung	Thesaurierend
Anlagethema	Dividenden
Fondsanlagestil	-
ESG-Einstufung	Artikel 8
Laufende Kosten*	1,450 %
Transaktionskosten	0,050 %
Performance Fee	Nein
Performance Fee p.a.	-
Max. Rückvergütung	0,625 %

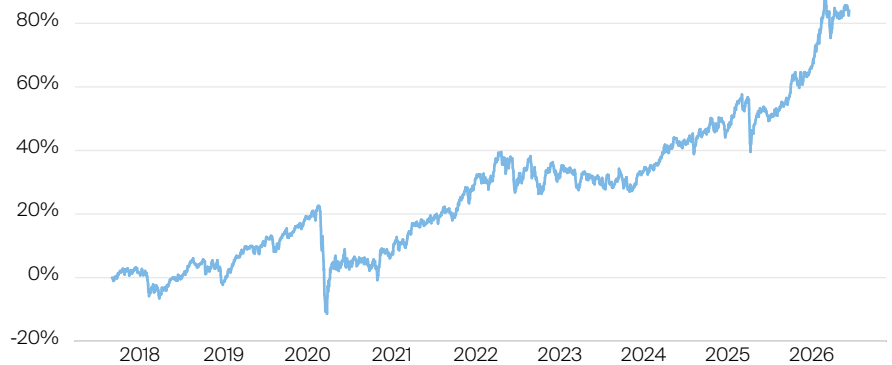
\* 16.04.2026

## RISIKO- UND ERTRAGSPROFIL (SRI)

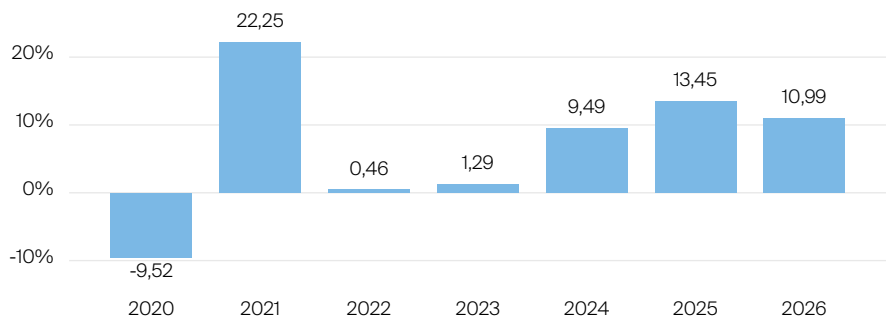
Geringere Rendite Höhere Rendite  
Geringeres Risiko Höheres Risiko



## PERFORMANCE IN %



## JÄHRLICHE PERFORMANCE IN %



■ Fonds: DWS Top Dividende LC

## PERFORMANCE UND KENNZAHLEN VOM 12.06.2026

	Rendite in % p.a.	Perf. in %	Volatilität in %	Max. Drawdown in %	Max. Drawdown in Monaten	Sharpe Ratio
lfd. Jahr	-	10,99 %	9,92 %	-7,59 %	1	2,41
3 Monate	-	0,49 %	9,37 %	-4,51 %	1	-0,10
6 Monate	-	11,94 %	9,51 %	-7,59 %	1	2,61
1 Jahr	20,85 %	20,85 %	8,53 %	-7,59 %	1	2,08
3 Jahre	11,90 %	40,17 %	9,25 %	-11,45 %	2	0,94
5 Jahre	9,18 %	55,16 %	9,54 %	-11,45 %	2	0,75
10 Jahre	-	-	-	-	-	-
seit Auflage	7,19 %	84,04 %	9,92 %	-27,69 %	5	0,58

## VERMÖGENSAUFTEILUNG



## TOP SEKTOREN

Finanzen	14,60 %
Energie	11,20 %
Gesundheitswesen	10,50 %
Hauptverbrauchsgüter	9,70 %
Grundstoffe	9,10 %

## TOP REGIONEN



## TOP POSITIONEN

Taiwan Semiconductor Manufact...	4,50 %
Agnico Eagle Mines Ltd.	3,60 %
Shell PLC	3,00 %
TotalEnergies SE	3,00 %
Johnson & Johnson	2,80 %

Lebensversicherung von 1871 a. G. München · Maximiliansplatz 5 · 80333 München  
Tel.: 089 55167-1871 · Fax: 089 55167-1212 · info@lv1871.de · www.lv1871.de

Keine der hier aufgeführten Informationen ersetzen eine professionelle Anlageberatung und stellen auch keine Produktempfehlung dar. Es handelt sich lediglich um Produktinformationen, die im besten Wissen und Gewissen durch die Lebensversicherung von 1871 a. G. München zusammengestellt wurden. Die Umsetzung der Factsheets erfolgt durch die cleversoft GmbH. Der aufgeführte Fonds bzw. die Anlagelösung kann im Rahmen eines Versicherungsproduktes ausgewählt werden. Die Wertentwicklung wurde auf Basis der BVI-Methode ermittelt. Informationen zu Wertentwicklungen werden immer nach Abzug sämtlicher Kosten auf Fondssebene dargestellt. Wertentwicklungen, die in der Vergangenheit erzielt worden sind, sind keine Garantie für zukünftige Erträge. Diese Informationen werden regelmäßig auf ihre Richtigkeit sowie auf die Einhaltung gesetzlicher Informationspflichten überprüft und aktualisiert.