

# DWS EUROZONE BONDS FLEXIBLE

Rentenfonds

Datum: 24.06.2026

**Anteilspreis: 34,62 EUR**

## SCOPE FONDSRATING

Sehr gut Schwach

A	B	C	D	E
---	---	---	---	---

## SCOPE ESG-RATING

Schlechtester Wert Bester Wert

0	1	2	3,1	4	5
---	---	---	-----	---	---

## ANLAGEZIEL

Ziel der Anlagepolitik ist die Erwirtschaftung eines Wertzuwachses. Um dies zu erreichen, investiert der Fonds überwiegend in Staatsanleihen, Anleihen staatsnaher Emittenten und Covered Bonds, die von Emittenten der Eurozone angelegt werden. Unternehmensanleihen, Anleihen von Emittenten aus Schwellenländern, nachrangige Wertpapiere, Asset Backed Securities und Wandelanleihen können beigemischt werden. Die Auswahl der einzelnen Investments liegt im Ermessen des Fondsmanagements. Der Fonds bewirbt ökologische und soziale Merkmale oder eine Kombination aus diesen Merkmalen, ohne dabei eine explizite ESG und/oder nachhaltige Anlagestrategie zu verfolgen.

## STAMMDATEN

ISIN	DE000DWS29J5
Fondsgesellschaft	DWS Investment GmbH
Website	www.dws.de
Auflagedatum	15.12.2020
Fondsvermögen	1,08 Mrd. EUR
Fondsmanager	Oliver Eichmann
Fondsdomizil	Deutschland
Fondswährung	EUR
Ertragsverwendung	Thesaurierend
Anlagethema	-
Fondsanlagestil	-
ESG-Einstufung	Artikel 8
Laufende Kosten*	0,720 %
Transaktionskosten	0,220 %
Performance Fee	Nein
Performance Fee p.a.	-
Max. Rückvergütung	0,150 %

\* 16.04.2026

## RISIKO- UND ERTRAGSPROFIL (SRI)

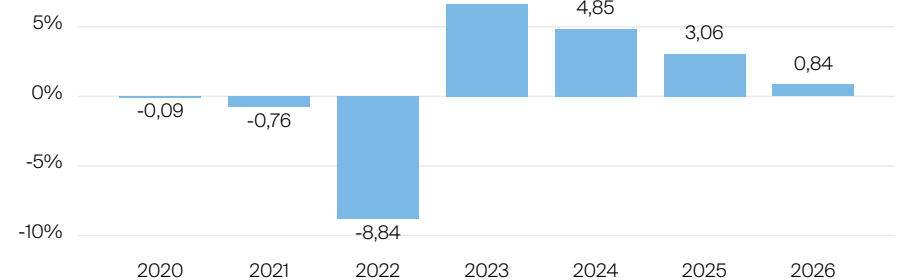
Geringere Rendite Höhere Rendite  
Geringeres Risiko Höheres Risiko

1	2	3	4	5	6	7
---	---	---	---	---	---	---

## PERFORMANCE IN %



## JÄHRLICHE PERFORMANCE IN %

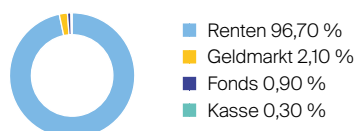


■ Fonds: DWS Eurozone Bonds Flexible

## PERFORMANCE UND KENNZAHLEN VOM 24.06.2026

	Rendite in % p.a.	Perf. in %	Volatilität in %	Max. Drawdown in %	Max. Drawdown in Monaten	Sharpe Ratio
lfd. Jahr	-	0,84 %	3,21 %	-2,62 %	1	-0,06
3 Monate	-	1,88 %	3,32 %	-0,79 %	1	2,21
6 Monate	-	0,99 %	3,15 %	-2,62 %	1	0,01
1 Jahr	2,06 %	2,06 %	2,42 %	-2,62 %	2	0,12
3 Jahre	4,42 %	13,88 %	2,30 %	-2,62 %	2	0,67
5 Jahre	1,04 %	5,29 %	2,41 %	-12,13 %	6	-0,36
10 Jahre	-	-	-	-	-	-
seit Auflage	0,89 %	5,04 %	3,21 %	-12,13 %	6	-0,33

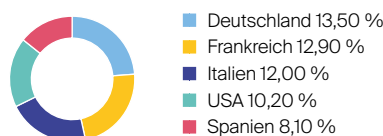
## VERMÖGENSAUFTEILUNG



## TOP SEKTOREN

Keine Angaben vorliegend

## TOP REGIONEN



## TOP POSITIONEN

Buoni Poliennali Del Tes 25/01...	2,30 %
Italy B.T.P. 02/01.02.33	1,90 %
Germany 03/04.07.34	1,70 %
France 24/25.02.2030	1,50 %
Buoni Poliennali Del Tes 23/01...	1,30 %

Lebensversicherung von 1871 a. G. München · Maximiliansplatz 5 · 80333 München  
Tel.: 089 55167-1871 · Fax: 089 55167-1212 · info@lv1871.de · www.lv1871.de

Keine der hier aufgeführten Informationen ersetzen eine professionelle Anlageberatung und stellen auch keine Produktempfehlung dar. Es handelt sich lediglich um Produktinformationen, die im besten Wissen und Gewissen durch die Lebensversicherung von 1871 a. G. München zusammengestellt wurden. Die Umsetzung der Factsheets erfolgt durch die cleversoft GmbH. Der aufgeführte Fonds bzw. die Anlagelösung kann im Rahmen eines Versicherungsproduktes ausgewählt werden. Die Wertentwicklung wurde auf Basis der BVI-Methode ermittelt. Informationen zu Wertentwicklungen werden immer nach Abzug sämtlicher Kosten auf Fondsebene dargestellt. Wertentwicklungen, die in der Vergangenheit erzielt worden sind, sind keine Garantie für zukünftige Erträge. Diese Informationen werden regelmäßig auf ihre Richtigkeit sowie auf die Einhaltung gesetzlicher Informationspflichten überprüft und aktualisiert.