

Anteilspreis: 181,56 EUR

SCOPE FONDSRATING

Sehr gut Schwach

| | | | | |
|---|---|---|---|---|
| A | B | C | D | E |
|---|---|---|---|---|

SCOPE ESG-RATING

Schlechtester Wert Bester Wert

| | | | | | |
|---|---|---|---|-----|---|
| 0 | 1 | 2 | 3 | 4,4 | 5 |
|---|---|---|---|-----|---|

ANLAGEZIEL

Der Fonds wird aktiv verwaltet und bewirbt ökologische und soziale Merkmale gemäß Artikel 8 Absatz 1 der Verordnung (EU) 2019/2088. Ziel der Anlagepolitik ist es, einen Wertzuwachs zu erzielen. Der Fonds investiert hauptsächlich in Qualitätsaktien von Unternehmen mit Sitz oder Geschäftsschwerpunkt in Asien, die ihren Umsatz überwiegend in dieser Region erzielen. Die Auswahl der Aktien berücksichtigt Aspekte wie starke Marktposition, günstige Bilanzrelationen, überdurchschnittliche Qualität des Unternehmensmanagements, strategische Ausrichtung und aktionärsorientierte Informationspolitik. Mindestens 80% des Fonds werden in Anlagen investiert, die den beworbenen ökologischen und sozialen Merkmalen entsprechen. Der Fonds wird nicht unter Bezugnahme auf eine Benchmark verwaltet.

STAMMDATEN

| | |
|----------------------|------------------------------|
| ISIN | DE000DWS2UF0 |
| Fondsgesellschaft | DWS Investment GmbH |
| Website | www.dws.de |
| Auflagedatum | 03.04.2018 |
| Fondsvermögen | 2,11 Mrd. EUR |
| Fondsmanager | Daniela Gombert, Lilian Haag |
| Fondsdomizil | Deutschland |
| Fondswährung | EUR |
| Ertragsverwendung | Thesaurierend |
| Anlagethema | - |
| Fondsanlagestil | - |
| ESG-Einstufung | Artikel 8 |
| Laufende Kosten* | 0,900 % |
| Transaktionskosten | 0,120 % |
| Performance Fee | Nein |
| Performance Fee p.a. | - |
| Max. Rückvergütung | - |

* 10.11.2025

RISIKO- UND ERTRAGSPROFIL (SRI)

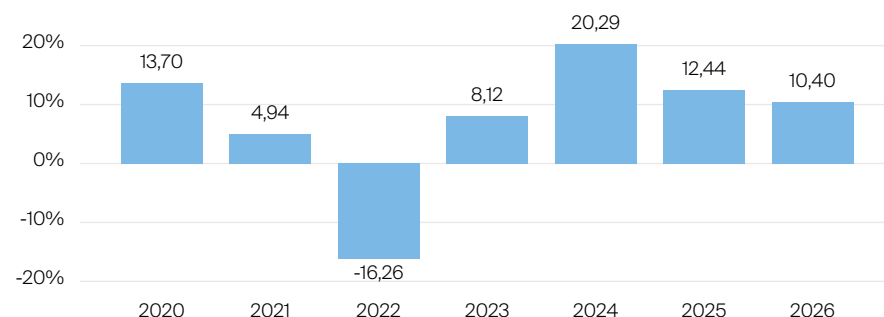
Geringere Rendite Höhere Rendite
Geringeres Risiko Höheres Risiko

| | | | | | | |
|---|---|---|---|---|---|---|
| 1 | 2 | 3 | 4 | 5 | 6 | 7 |
|---|---|---|---|---|---|---|

PERFORMANCE IN %



JÄHRLICHE PERFORMANCE IN %

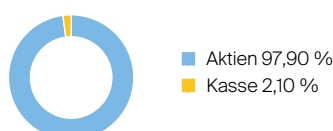


■ Fonds: DWS ESG Top Asien

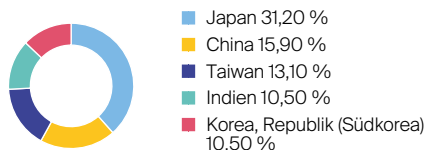
PERFORMANCE UND KENNZAHLEN VOM 12.02.2026

| | Rendite in % p.a. | Perf. in % | Volatilität in % | Max. Drawdown in % | Max. Drawdown in Monaten | Sharpe Ratio |
|--------------|-------------------|------------|------------------|--------------------|--------------------------|--------------|
| lfd. Jahr | - | 10,40 % | 17,52 % | -2,74 % | - | 7,02 |
| 3 Monate | - | 8,45 % | 15,76 % | -5,08 % | 1 | 2,36 |
| 6 Monate | - | 21,46 % | 13,86 % | -5,12 % | 1 | 3,33 |
| 1 Jahr | 21,40 % | 21,40 % | 18,18 % | -18,02 % | 3 | 1,02 |
| 3 Jahre | 13,81 % | 47,48 % | 15,63 % | -18,02 % | 3 | 0,67 |
| 5 Jahre | 4,88 % | 26,92 % | 15,03 % | -28,36 % | 3 | 0,21 |
| 10 Jahre | - | - | - | - | - | - |
| seit Auflage | 7,87 % | 81,56 % | 17,52 % | -28,36 % | 3 | 0,45 |

VERMÖGENSAUFTEILUNG



TOP REGIONEN



TOP SEKTOREN

| | |
|------------------------|---------|
| IT | 29,20 % |
| Dauerhafte Konsumgüter | 20,60 % |
| Finanzsektor | 19,40 % |
| Kommunikationsdienste | 10,60 % |
| Industrie | 9,00 % |

TOP POSITIONEN

| | |
|-----------------------------------|--------|
| Taiwan Semiconductor Manufact.... | 9,90 % |
| Tencent Holdings Ltd. | 6,20 % |
| Samsung Electronics Co. Ltd. | 4,50 % |
| Alibaba Group Holding, Ltd. | 3,50 % |
| SK Hynix Inc. | 2,90 % |

Lebensversicherung von 1871 a. G. München · Maximiliansplatz 5 · 80333 München
Tel.: 089 55167-1871 · Fax: 089 55167-1212 · info@lv1871.de · www.lv1871.de

Keine der hier aufgeführten Informationen ersetzen eine professionelle Anlageberatung und stellen auch keine Produktempfehlung dar. Es handelt sich lediglich um Produktinformationen, die im besten Wissen und Gewissen durch die Lebensversicherung von 1871 a. G. München zusammengestellt wurden. Die Umsetzung der Factsheets erfolgt durch die cleversoft GmbH. Der aufgeführte Fonds bzw. die Anlagelösung kann im Rahmen eines Versicherungsproduktes ausgewählt werden. Die Wertentwicklung wurde auf Basis der BVI-Methode ermittelt. Informationen zu Wertentwicklungen werden immer nach Abzug sämtlicher Kosten auf Fondsebene dargestellt. Wertentwicklungen, die in der Vergangenheit erzielt worden sind, sind keine Garantie für zukünftige Erträge. Diese Informationen werden regelmäßig auf ihre Richtigkeit sowie auf die Einhaltung gesetzlicher Informationspflichten überprüft und aktualisiert.