

DWS ESG TOP ASIEN

Aktienfonds

Datum: 03.06.2026

Anteilspreis: 207,76 EUR


SCOPE FONDSRATING

Sehr gut Schwach



SCOPE ESG-RATING

Schlechtester Wert Bester Wert



ANLAGEZIEL

Der Fonds wird aktiv verwaltet und bewirbt ökologische und soziale Merkmale gemäß Artikel 8 Absatz 1 der Verordnung (EU) 2019/2088. Ziel der Anlagepolitik ist es, einen Wertzuwachs zu erzielen. Der Fonds investiert hauptsächlich in Qualitätsaktien von Unternehmen mit Sitz oder Geschäftsschwerpunkt in Asien, die ihren Umsatz überwiegend in dieser Region erzielen. Die Auswahl der Aktien berücksichtigt Aspekte wie starke Marktstellung, günstige Bilanzrelationen, überdurchschnittliche Qualität des Unternehmensmanagements, strategische Ausrichtung und aktionärsorientierte Informationspolitik. Mindestens 80% des Fonds werden in Anlagen investiert, die den beworbenen ökologischen und sozialen Merkmalen entsprechen. Der Fonds wird nicht unter Bezugnahme auf eine Benchmark verwaltet.

STAMMDATEN

ISIN	DE000DWS2UF0
Fondsgesellschaft	DWS Investment GmbH
Website	www.dws.de
Auflagedatum	03.04.2018
Fondsvermögen	2,31 Mrd. EUR
Fondsmanager	Daniela Gombert, Lilian Haag
Fondsdomizil	Deutschland
Fondswährung	EUR
Ertragsverwendung	Thesaurierend
Anlagethema	-
Fondsanlagestil	-
ESG-Einstufung	Artikel 8
Laufende Kosten*	0,900 %
Transaktionskosten	0,120 %
Performance Fee	Nein
Performance Fee p.a.	-
Max. Rückvergütung	-

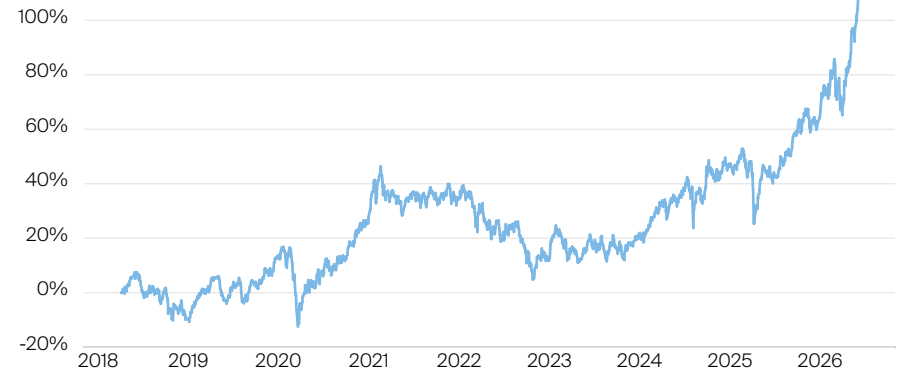
* 16.04.2026

RISIKO- UND ERTRAGSPROFIL (SRI)

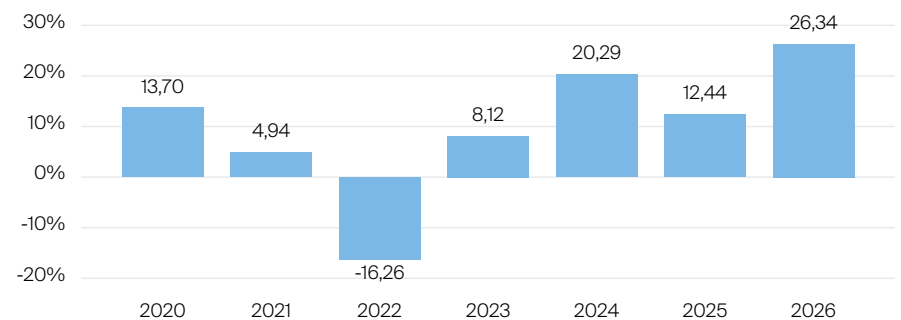
Geringere Rendite Höhere Rendite
Geringeres Risiko Höheres Risiko



PERFORMANCE IN %



JÄHRLICHE PERFORMANCE IN %

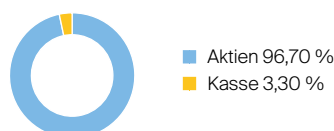


■ Fonds: DWS ESG Top Asien

PERFORMANCE UND KENNZAHLEN VOM 03.06.2026

	Rendite in % p.a.	Perf. in %	Volatilität in %	Max. Drawdown in %	Max. Drawdown in Monaten	Sharpe Ratio
lfd. Jahr	-	26,34 %	21,68 %	-11,05 %	1	3,26
3 Monate	-	16,52 %	24,82 %	-9,91 %	1	2,46
6 Monate	-	27,95 %	20,45 %	-11,05 %	1	2,90
1 Jahr	45,05 %	45,05 %	16,87 %	-11,05 %	1	2,53
3 Jahre	20,91 %	76,86 %	16,74 %	-18,02 %	3	1,05
5 Jahre	9,05 %	54,28 %	15,72 %	-25,05 %	3	0,45
10 Jahre	-	-	-	-	-	-
seit Auflage	9,36 %	107,76 %	21,68 %	-28,36 %	3	0,53

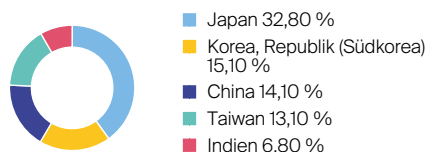
VERMÖGENSAUFTEILUNG



TOP SEKTOREN

Informationstechnologie	33,50 %
Finanzsektor	20,30 %
Dauerhafte Konsumgüter	16,40 %
Industrie	9,90 %
Kommunikationsdienstleist.	7,70 %

TOP REGIONEN



TOP POSITIONEN

Taiwan Semiconductor Manufact....	9,60 %
Samsung Electronics Co. Ltd.	5,60 %
Tencent Holdings Ltd.	4,20 %
SK Hynix Inc.	4,10 %
Alibaba Group Holding, Ltd.	2,50 %

Lebensversicherung von 1871 a. G. München · Maximiliansplatz 5 · 80333 München
Tel.: 089 55167-1871 · Fax: 089 55167-1212 · info@lv1871.de · www.lv1871.de

Keine der hier aufgeführten Informationen ersetzen eine professionelle Anlageberatung und stellen auch keine Produktempfehlung dar. Es handelt sich lediglich um Produktinformationen, die im besten Wissen und Gewissen durch die Lebensversicherung von 1871 a. G. München zusammengestellt wurden. Die Umsetzung der Factsheets erfolgt durch die cleversoft GmbH. Der aufgeführte Fonds bzw. die Anlagelösung kann im Rahmen eines Versicherungsproduktes ausgewählt werden. Die Wertentwicklung wurde auf Basis der BVI-Methode ermittelt. Informationen zu Wertentwicklungen werden immer nach Abzug sämtlicher Kosten auf Fondssebene dargestellt. Wertentwicklungen, die in der Vergangenheit erzielt worden sind, sind keine Garantie für zukünftige Erträge. Diese Informationen werden regelmäßig auf ihre Richtigkeit sowie auf die Einhaltung gesetzlicher Informationspflichten überprüft und aktualisiert.