

Anteilspreis: 297,83 EUR

SCOPE FONDSRATING

Sehr gut Schwach

A	B	C	D	E
---	---	---	---	---

SCOPE ESG-RATING

Schlechtester Wert Bester Wert

0	1	2	3	4	5
---	---	---	---	---	---

ANLAGEZIEL

Der Deka MDAX® UCITS ETF ist ein passiv gemanagter börsengehandelter Indexfonds. Ziel des Fondsmanagements ist die exakte Abbildung der Wertentwicklung des MDAX® und damit einen langfristigen Kapitalzuwachs durch die Teilhabe an den Kursteigerungen und Dividendenzahlungen der im Index enthaltenen Aktien zu erwirtschaften. Der Index wird mit den jeweiligen im Index befindlichen Wertpapieren abgebildet (physische Replikation). Es wird versucht die Wertentwicklung des Index so genau wie möglich abzubilden. Hierzu investiert der Fonds in 50 mittelgroße, überwiegend deutsche Aktiengesellschaften, die bezüglich Marktkapitalisierung den 40 DAX®-Werten nachfolgen.

STAMMDATEN

ISIN	DE000ETF1441
Fondsgesellschaft	Deka Investment GmbH
Website	www.deka.de
Auflegedatum	11.04.2014
Fondsvermögen	394,42 Mio. EUR
Fondsmanager	Deka ETF Team
Fondsdomizil	Deutschland
Fondswährung	EUR
Ertragsverwendung	Thesaurierend
Anlagethema	-
Fondsanlagestil	-
ESG-Einstufung	non ESG
Laufende Kosten*	0,300 %
Transaktionskosten	0,040 %
Performance Fee	Nein
Performance Fee p.a.	-
Max. Rückvergütung	-

* 16.04.2026

RISIKO- UND ERTRAGSPROFIL (SRI)

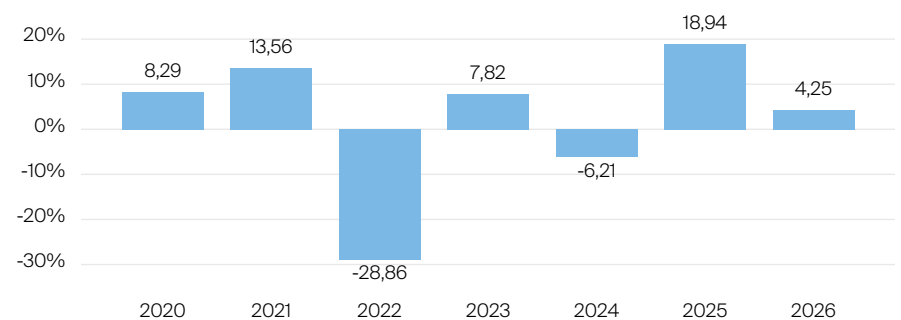
Geringere Rendite Höhere Rendite
 Geringeres Risiko Höheres Risiko

1	2	3	4	5	6	7
---	---	---	---	---	---	---

PERFORMANCE IN %



JÄHRLICHE PERFORMANCE IN %

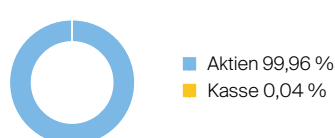


■ Fonds: Deka MDAX® ETF

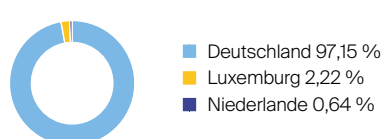
PERFORMANCE UND KENNZAHLEN VOM 17.04.2026

	Rendite in % p.a.	Perf. in %	Volatilität in %	Max. Drawdown in %	Max. Drawdown in Monaten	Sharpe Ratio
lfd. Jahr	-	4,25 %	24,62 %	-14,50 %	1	0,53
3 Monate	-	0,07 %	26,22 %	-13,52 %	1	-0,06
6 Monate	-	8,09 %	20,94 %	-14,50 %	1	0,51
1 Jahr	16,99 %	16,99 %	17,87 %	-14,50 %	3	0,81
3 Jahre	4,23 %	13,25 %	17,47 %	-18,67 %	3	0,08
5 Jahre	-1,26 %	-6,12 %	19,31 %	-40,26 %	6	-0,16
10 Jahre	4,13 %	49,97 %	18,34 %	-40,26 %	6	0,19
seit Auflage	5,45 %	89,28 %	24,62 %	-40,26 %	6	0,26

VERMÖGENSAUFTEILUNG



TOP REGIONEN



TOP SEKTOREN

Industrie	24,49 %
Technologie	8,84 %
Autoindustrie	8,19 %
Tourismus u. Freizeit	7,96 %
Immobilien	7,32 %

TOP POSITIONEN

Deutsche Lufthansa	5,71 %
Hochtief	4,80 %
Knorr-Bremse AG	4,54 %
Talanx AG	3,96 %
Sartorius	3,73 %