

COMGEST GROWTH EUROPE

Aktienfonds

Datum: 23.06.2026

Anteilspreis: 37,72 EUR

SCOPE FONDSRATING

Sehr gut Schwach

A	B	C	D	E
---	---	---	---	----------

SCOPE ESG-RATING

Schlechtester Wert Bester Wert

0	1	2	3,4	4	5
---	---	---	------------	---	---

ANLAGEZIEL

Anlageziel des Fonds ist die Schaffung eines professionell verwalteten Portfolios, das - nach Meinung des Anlageverwalters - aus hochqualitativen Firmen mit langfristigem Wachstum, die in Europa ihren Sitz haben oder tätig sind, besteht.

STAMMDATEN

ISIN	IE0004766675
Fondsgesellschaft	Comgest Growth plc
Website	www.comgest.com
Auflegedatum	15.05.2000
Fondsvermögen	1,86 Mrd. EUR
Fondsmanager	Franz Weis, Pierre Lame- lin
Fondsdomizil	Irland
Fondswährung	EUR
Ertragsverwendung	Thesaurierend
Anlagethema	Faktor-Strategie
Fondsanlagestil	-
ESG-Einstufung	Artikel 8
Laufende Kosten*	1,590 %
Transaktionskosten	0,130 %
Performance Fee	Nein
Performance Fee p.a.	-
Max. Rückvergütung	0,591 %

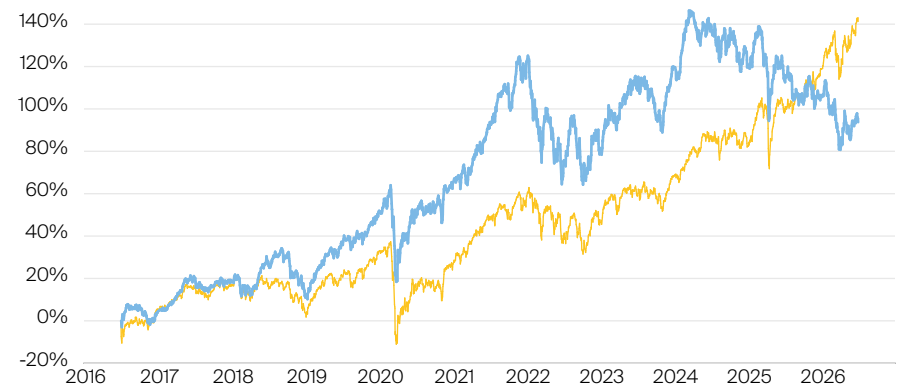
* 20.03.2026

RISIKO- UND ERTRAGSPROFIL (SRI)

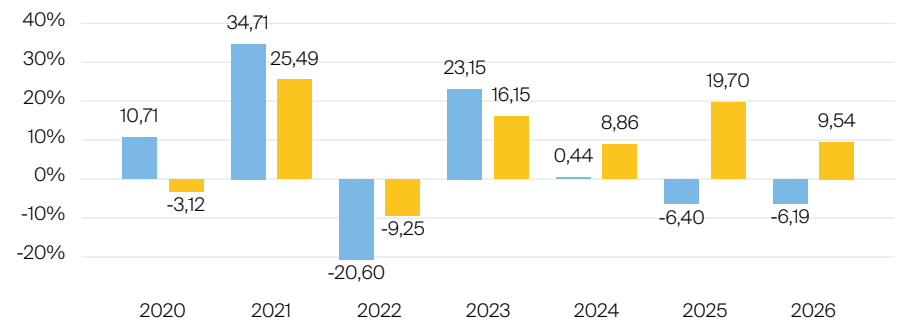
Geringere Rendite Höhere Rendite
Geringeres Risiko Höheres Risiko

1	2	3	4	5	6	7
---	---	---	----------	---	---	---

PERFORMANCE IN %



JÄHRLICHE PERFORMANCE IN %

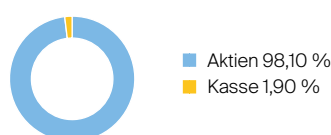


■ Fonds: Comgest Growth Europe
■ Vergleichskategorie: Vanguard (MSCI) European Stock Index Fund

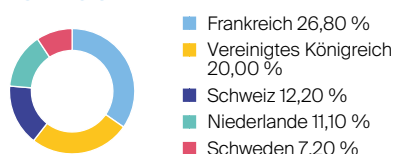
PERFORMANCE UND KENNZAHLEN VOM 23.06.2026

	Rendite in % p.a.	Perf. in %	Volatilität in %	Max. Drawdown in %	Max. Drawdown in Monaten	Sharpe Ratio
lfd. Jahr	-	-6,19 %	16,25 %	-15,37 %	1	-0,89
3 Monate	-	6,46 %	16,17 %	-6,89 %	1	1,77
6 Monate	-	-5,75 %	15,92 %	-15,37 %	1	-0,84
1 Jahr	-9,24 %	-9,24 %	14,37 %	-17,84 %	3	-0,78
3 Jahre	-2,57 %	-7,53 %	14,44 %	-26,68 %	4	-0,37
5 Jahre	0,29 %	1,48 %	16,58 %	-27,04 %	4	-0,10
10 Jahre	6,64 %	90,22 %	15,53 %	-27,81 %	4	0,38
seit Auflage	5,21 %	277,20 %	16,25 %	-51,47 %	7	0,24

VERMÖGENSAUFTEILUNG



TOP REGIONEN



TOP SEKTOREN

Gesundheit	18,70 %
Industrie	18,30 %
zyklische Konsumgüter	17,50 %
Informationstechnologie	12,80 %
Finanzen	10,80 %

TOP POSITIONEN

ASML Holding N.V.	6,50 %
Air Liquide S.A.	6,40 %
L'Oréal S.A.	5,30 %
Schneider Electric SE	4,30 %
Novonesis B	4,00 %

Lebensversicherung von 1871 a. G. München · Maximiliansplatz 5 · 80333 München
Tel.: 089 55167-1871 · Fax: 089 55167-1212 · info@lv1871.de · www.lv1871.de

Keine der hier aufgeführten Informationen ersetzen eine professionelle Anlageberatung und stellen auch keine Produktempfehlung dar. Es handelt sich lediglich um Produktinformationen, die im besten Wissen und Gewissen durch die Lebensversicherung von 1871 a. G. München zusammengestellt wurden. Die Umsetzung der Factsheets erfolgt durch die cleversoft GmbH. Der aufgeführte Fonds bzw. die Anlagelösung kann im Rahmen eines Versicherungsproduktes ausgewählt werden. Die Wertentwicklung wurde auf Basis der BVI-Methode ermittelt. Informationen zu Wertentwicklungen werden immer nach Abzug sämtlicher Kosten auf Fondsebene dargestellt. Wertentwicklungen, die in der Vergangenheit erzielt worden sind, sind keine Garantie für zukünftige Erträge. Diese Informationen werden regelmäßig auf ihre Richtigkeit sowie auf die Einhaltung gesetzlicher Informationspflichten überprüft und aktualisiert.