


## ANHANG IV

### Regelmäßige Informationen zu den in Artikel 8 Absätze 1, 2 und 2a der Verordnung (EU) 2019/2088 und Artikel 6 Absatz 1 der Verordnung (EU) 2020/852 genannten Finanzprodukten

	<b>Name des Produkts:</b>	Comgest Growth Europe	<b>Unternehmenskennung (LEI-Code):</b>	635400JYB1RHBTRDH390
<p>Eine <b>nachhaltige Investition</b> ist eine Investition in eine Wirtschaftstätigkeit, die zur Erreichung eines Umweltziels oder sozialen Ziels beiträgt, vorausgesetzt, dass diese Investition keine Umweltziele oder sozialen Ziele erheblich beeinträchtigt und die Unternehmen, in die investiert wird, Verfahrensweisen einer guten Unternehmensführung anwenden.</p> <p>Die <b>EU-Taxonomie</b> ist ein Klassifikationssystem, das in der Verordnung (EU) 2020/852 festgelegt ist und ein Verzeichnis von <b>ökologisch nachhaltigen Wirtschaftstätigkeiten</b> enthält. Diese Verordnung umfasst kein Verzeichnis der sozial nachhaltigen Wirtschaftstätigkeiten. Nachhaltige Investitionen mit einem Umweltziel könnten taxonomiekonform sein oder nicht.</p>	Ökologische und/oder soziale Merkmale			
	<b>Wurden mit diesem Finanzprodukt nachhaltige Investitionen angestrebt?</b>			
	<input checked="" type="radio"/> <input checked="" type="radio"/> <input type="checkbox"/> <b>Ja</b>		<input checked="" type="radio"/> <input type="radio"/> <b>Nein</b>	
	<input type="checkbox"/>	Es wurden damit <b>nachhaltige Investitionen mit einem Umweltziel</b> getätigt: ____%	<input checked="" type="checkbox"/>	Es wurden damit <b>ökologische/soziale Merkmale beworben</b> und obwohl keine nachhaltigen Investitionen angestrebt wurden, enthielt es 31,73 % an nachhaltigen Investitionen
	<input type="checkbox"/>	in Wirtschaftstätigkeiten, die nach der EU-Taxonomie als ökologisch nachhaltig einzustufen sind	<input type="checkbox"/>	mit einem Umweltziel in Wirtschaftstätigkeiten, die nach der EU-Taxonomie als ökologisch nachhaltig einzustufen sind
<input type="checkbox"/>	in Wirtschaftstätigkeiten, die nach der EU-Taxonomie nicht als ökologisch nachhaltig einzustufen sind	<input checked="" type="checkbox"/>	mit einem Umweltziel in Wirtschaftstätigkeiten, die nach der EU-Taxonomie nicht als ökologisch nachhaltig einzustufen sind	
<input type="checkbox"/>	Es wurden damit <b>nachhaltige Investitionen mit einem sozialen Ziel</b> getätigt: ____%	<input checked="" type="checkbox"/>	mit einem sozialen Ziel	
<input type="checkbox"/>		<input type="checkbox"/>	Es wurden damit ökologische/soziale Merkmale beworben, aber <b>keine nachhaltigen Investitionen getätigt.</b>	
	<b>Inwieweit wurden die mit dem Finanzprodukt beworbenen ökologischen und/oder sozialen Merkmale erfüllt?</b>			

Mit **Nachhaltigkeitsindikatoren** wird gemessen, inwieweit die mit dem Finanzprodukt beworbenen ökologischen oder sozialen Merkmale erreicht werden.

Die vom Fonds beworbenen ökologischen und/oder sozialen Merkmale wurden durch den Fokus auf und die Anlage in Unternehmen mit insgesamt positiver ESG-Qualität erreicht. Zur Unterstützung der Auswahl von Unternehmen mit insgesamt positiver ESG-Qualität führte der Anlageverwalter ein ESG-Screening des Marktes durch, um Unternehmen mit den schlechtesten ESG-Referenzen zu identifizieren und vom investierbaren Markt des Fonds auszuschließen. Dies führte zu einem Rückgang des investierbaren Marktes um mindestens 20 %. Das ESG-Screening betraf mindestens 90 % der Unternehmen, in die der Fonds investiert. Darüber hinaus hat der Anlageverwalter während des gesamten Zeitraums eine Ausschlussrichtlinie angewandt, um Investitionen in Unternehmen auszuschließen, die negative soziale und ökologische Merkmale aufweisen, wie in den vorvertraglichen Informationen des Fonds dargelegt.

**Bezüglich der vom Fonds gehaltenen nachhaltigen Investitionen finden Sie nachstehend die Liste der Umweltziele (gemäß Artikel 9 der Verordnung (EU) 202/852) und die Liste der sozialen Ziele, zu denen die nachhaltigen Investitionen des Fonds beigetragen haben:**

**1. Umweltziele:**

Der Fonds investierte in nachhaltige Investitionen, die zu dem Umweltziel Klimaschutz beitrugen.

**2. Soziale Ziele:**

Der Fonds investierte in nachhaltige Investitionen mit sozialen Zielen, die zu den nachstehenden Zielen beitrugen:

- (i) Förderung angemessener Lebensstandards und des Wohlbefindens der Endnutzer; und
- (ii) integrative und nachhaltige Gemeinschaften und Gesellschaften.

● **Wie haben die Nachhaltigkeitsindikatoren abgeschnitten?**

Ende Dezember 2024 hatte der Fonds die beworbenen ökologischen und sozialen Merkmale erreicht, darunter:

- (i) mindestens 90 % der Unternehmen, in die der Fonds investiert, hatten eine ESG-Bewertung, die zu den besten 80 % der vom Anlageverwalter für Unternehmen vergebenen ESG-Bewertungen gehört;
- (ii) keines der Unternehmen, in die der Fonds investiert, war an ausgeschlossenen Aktivitäten beteiligt; und
- (iii) mindestens 31,73 % der Vermögenswerte waren nach Ansicht des Anlageverwalters als nachhaltige Investitionen einzustufen.

**... und im Vergleich zu vorangegangenen Zeiträumen?**

Nachhaltigkeitsindikatoren	Daten per Ende Dezember 2024	Daten per Ende Dezember 2023	Daten per Ende Dezember 2022
Anteil der Unternehmen, in die investiert wird, die eine ESG-Bewertung hatten, die zu den besten 80 % der vom Anlageverwalter für Unternehmen vergebenen ESG-Bewertungen gehört.	Mindestens 90 % der Unternehmen, in die der Fonds investiert, hatten eine ESG-Bewertung, die zu den besten 80 % der vom Anlageverwalter für Unternehmen vergebenen ESG-	Mindestens 90 % der Unternehmen, in die der Fonds investiert, hatten eine ESG-Bewertung, die zu den besten 80 % der vom Anlageverwalter für Unternehmen vergebenen ESG-Bewertungen gehört.	Mindestens 90 % der Unternehmen, in die der Fonds investiert, hatten eine ESG-Bewertung, die zu den besten 80 % der vom Anlageverwalter für Unternehmen vergebenen ESG-

	Bewertungen gehört.		Bewertungen gehört.
Anteil der Unternehmen, in die investiert wird, die an ausgeschlossenen Aktivitäten beteiligt waren.	Keine	Keine	Keine
Anteil der Vermögenswerte, die nach Ansicht des Anlageverwalters als nachhaltige Investitionen einzustufen waren.	31,73 %	34,40 %	33,05 %

- **Welche Ziele verfolgten die nachhaltigen Investitionen, die mit dem Finanzprodukt teilweise getätigt wurden, und wie trägt die nachhaltige Investition zu diesen Zielen bei?**

Der Fonds investierte 31,73 % seines Vermögens in nachhaltige Investitionen, die zu den oben aufgeführten ökologischen und sozialen Zielen beitrugen.

**Beschreibung, wie die nachhaltigen Investitionen zum nachhaltigen Investitionsziel beigetragen haben**

Der Beitrag der nachhaltigen Investitionen zu den oben aufgeführten ökologischen und/oder sozialen Zielen wurde vom Anlageverwalter anhand einer proprietären Analyse gemessen.<sup>1</sup>

**Im Hinblick auf die sozialen Ziele:**

- **Mindestens 25 %** der Umsätze des Unternehmens, in das investiert wird, werden mit Geschäftsaktivitäten erzielt, die zu einem oder mehreren der Ziele für nachhaltige Entwicklung der Vereinten Nationen (SDGs Nr. 1, 2, 3, 4, 6, 7, 8, 9, 11 und 12) beitragen.

**Im Hinblick auf die Umweltziele:**

- **Mindestens 5 %** der Umsätze des Unternehmens, in das investiert wird, stammen aus taxonomiekonformen Tätigkeiten („taxonomiekonforme Umsatzerlöse“) oder werden nach den Taxonomiekriterien in Bezug auf einen wesentlichen Beitrag auf Tätigkeiten geschätzt, die wesentlich zu einem Umweltziel im Rahmen der Taxonomie beitragen („wesentlicher Umsatzbeitrag“), oder

- **Mindestens 10 %** des Investitionsaufwands des Unternehmens, in das investiert wird, stammen aus taxonomiekonformen Tätigkeiten oder werden nach den Taxonomiekriterien in Bezug auf einen wesentlichen Beitrag auf Tätigkeiten geschätzt, die wesentlich zu einem Umweltziel im Rahmen der Taxonomie beitragen („wesentlicher Beitrag zum Investitionsaufwand“), oder

- Der Prozentsatz des taxonomiekonformen Investitionsaufwands geteilt durch den Prozentsatz der taxonomiekonformen Umsatzerlöse oder der wesentliche Beitrag zum Investitionsaufwand geteilt durch den Prozentsatz des wesentlicher Umsatzbeitrags ist größer als 1, oder

- Die kurzfristigen Klimaziele des Unternehmens, in das investiert wird, wurden von der Science Based Targets Initiative (SBTi) genehmigt.

<sup>1</sup> Die Methode zur Einstufung von Unternehmen, in die investiert wird, als nachhaltige Investitionen, änderte sich ab der Aktualisierung des Fondsprospekts am 4. Juni 2024. Der für den 31. Dezember 2024 gemeldete Prozentsatz entspricht der aktualisierten Methode.

Bei den **wichtigsten nachteiligen Auswirkungen** handelt es sich um die bedeutendsten nachteiligen Auswirkungen von Investitionsentscheidungen auf Nachhaltigkeitsfaktoren in den Bereichen Umwelt, Soziales und Beschäftigung, Achtung der Menschenrechte und Bekämpfung von Korruption und Bestechung.

● ***Inwiefern haben die nachhaltigen Investitionen, die mit dem Finanzprodukt teilweise getätigt wurden, ökologisch oder sozial nachhaltigen Anlagezielen nicht erheblich geschadet?***

Es wurde eine Bewertung durchgeführt, um sicherzustellen, dass Investitionen, die als Beitrag zu einem oder mehreren der oben genannten Umwelt- und/oder sozialen Ziele identifiziert wurden, keines dieser Ziele erheblich beeinträchtigten. Dies erfolgte durch die Bewertung und Überwachung der 14 obligatorischen Indikatoren und von relevanten fakultativen Indikatoren für die wichtigsten nachteiligen Auswirkungen, die in Anhang 1 der Delegierten Verordnung (EU) 2022/1288 zur Ergänzung der Offenlegungsverordnung (SFDR) aufgeführt sind, und durch das Bestreben, die Konformität dieser Investitionen mit den OECD-Leitsätzen für multinationale Unternehmen und den Leitprinzipien der Vereinten Nationen für Wirtschaft und Menschenrechte sicherzustellen.

*Wie wurden die Indikatoren für nachteilige Auswirkungen auf Nachhaltigkeitsfaktoren berücksichtigt?*

Die 14 obligatorischen Indikatoren für die wichtigsten nachteiligen Auswirkungen und die relevanten fakultativen Indikatoren wurden vom Anlageverwalter im Rahmen seiner ESG-Bewertung für nachhaltige Investitionen überprüft. Der Anlageverwalter nutzte, sofern verfügbar, externe Daten und stützte sich zudem auf eine qualitative Bewertung unter Verwendung von Informationen direkt aus dem Unternehmen oder von eigenen Analysen, wenn keine quantitativen Daten verfügbar waren.

Die vom Anlageverwalter durchgeführte Beurteilung konzentrierte sich auf diejenigen PAI, die in dem Sektor wesentlich sind, in dem die Unternehmen, in die investiert wird, tätig sind. Für Unternehmen, in die investiert wird, die in Sektoren tätig sind, die einen begrenzten Einfluss auf einen oder mehrere PAI-Indikatoren haben, wurde eine kurze Schlussfolgerung gezogen, um zu erklären, dass angesichts des Sektors, in dem die Unternehmen tätig sind, keine erhebliche Beeinträchtigung dieser Indikatoren besteht. Für PAI, die für die Sektoren wesentlich sind, in denen die Unternehmen, in die investiert wird, tätig sind, wurde eine detaillierte Bewertung durchgeführt, um festzustellen, ob die Unternehmen erhebliche Beeinträchtigungen verursachen. In Ermangelung spezifischer Daten zu den relevanten PAI wurden andere Faktoren herangezogen, um erhebliche Beeinträchtigungen zu beurteilen (z. B. beurteilte der Anlageverwalter in Ermangelung von Daten zu gefährlichen Abfällen, ob ein Unternehmen in einem sensiblen Bereich der Biodiversität tätig ist und ob es in Konflikte verwickelt ist).

*Stehen die nachhaltigen Investitionen mit den OECD-Leitsätzen für multinationale Unternehmen und den Leitprinzipien der Vereinten Nationen für Wirtschaft und Menschenrechte in Einklang? Nähere Angaben:*

Der Anlageverwalter bewertete außerdem die Konformität der Unternehmen mit den OECD-Leitsätzen für multinationale Unternehmen und den Leitprinzipien der Vereinten Nationen für Wirtschaft und Menschenrechte („Leitsätze und Prinzipien“) durch Überwachung gemeldeter Verstöße gegen internationale Normen (diese Bewertung fällt unter PAI 10) und Prüfung, ob die Unternehmen, in die investiert wird, Prozesse und Compliance-Mechanismen eingeführt haben, die zur Einhaltung der Leitsätze und Prinzipien beitragen (diese Bewertung fällt unter PAI 11).

*In der EU-Taxonomie ist der Grundsatz „Vermeidung erheblicher Beeinträchtigungen“ festgelegt, nach dem taxonomiekonforme Investitionen die Ziele der EU-Taxonomie nicht erheblich beeinträchtigen dürfen, und es sind spezifische Unionskriterien beigefügt.*

Der Grundsatz „Vermeidung erheblicher Beeinträchtigungen“ findet nur bei denjenigen dem Finanzprodukt zugrunde liegenden Investitionen Anwendung, die die Kriterien der Union für ökologisch nachhaltige Wirtschaftsaktivitäten berücksichtigen. Die dem verbleibenden Teil dieses Finanzprodukts zugrunde liegenden Investitionen berücksichtigen nicht die Kriterien der Union für ökologisch nachhaltige Wirtschaftsaktivitäten.

*Alle anderen nachhaltigen Investitionen dürfen ökologische oder soziale Ziele ebenfalls nicht erheblich beeinträchtigen.*



**Wie wurden bei diesem Finanzprodukt die wichtigsten nachteiligen Auswirkungen auf Nachhaltigkeitsfaktoren berücksichtigt?**

Der Fonds hat die wichtigsten nachteiligen Auswirkungen („PAI“) auf Nachhaltigkeitsfaktoren berücksichtigt, indem er die 14 obligatorischen Indikatoren für nachteilige Auswirkungen (Principal Adverse Impact Indicators, PAI) bewertete und überwachte, auf die in Anhang 1 der delegierten Verordnung (EU) 2022/1288 Bezug genommen wird. Der Anlageverwalter verwendete, sofern verfügbar, externe Daten und stützte sich auf Informationen direkt vom Unternehmen oder auf seine eigenen Recherchen und Kenntnisse der relevanten Branche oder des Sektors, um die 14 obligatorischen wichtigsten nachteiligen Auswirkungen zu bewerten.

Der Anlageverwalter hat die 14 obligatorischen PAI-Indikatoren überprüft und berücksichtigt und spezifische Probleme für mehrere der Indikatoren identifiziert:

- PAIs 1 bis 6 „Treibhausgasemissionen“: Die Haupt-THG-Emittenten im Portfolio sind Unternehmen, die in emissionsintensiven Sektoren tätig sind, in denen die Emissionen mit ihrer Tätigkeit verbunden sind. Der Anlageverwalter hat den Dialog mit einigen der Unternehmen mit den höchsten Emissionen aufgenommen und positives Feedback zu ihren Verpflichtungen zur Reduzierung von Emissionen erhalten. Insbesondere Linde und Air Liquide haben klare Strategien und Aktionspläne zur Dekarbonisierung ihres Energiemixes aufgestellt, mit transparenten Zielen, auch auf der Ebene der Verträge mit ihren Lieferanten. Darüber hinaus hat Linde einen Investitionsplan (Capex) aufgestellt, um zahlreiche Kunden bei der Dekarbonisierung ihrer Betriebe zu unterstützen.
- PAIs 7 „Biodiversität“, 8 „Wasser“ und 9 „Abfall“: Die größte Herausforderung liegt in der Datenqualität. Der Anlageverwalter wird die Zusammenarbeit mit seinem Datenanbieter und mit den Portfoliounternehmen fortsetzen, um die Transparenz und die Qualität der Berichterstattung zu verbessern. Insbesondere im Hinblick auf PAI 9 „Abfall“ hat der Anlageverwalter mit zwei der größten Beitragenden den Dialog aufgenommen.
- PAI 12 „Unbereinigtes geschlechtsspezifisches Verdienstgefälle“ Der Anlageverwalter hat eine Verbesserung der Abdeckungsrate dieses Indikators sowie eine leichte Verringerung des geschlechtsspezifischen Verdienstgefälles festgestellt. Der Anlageverwalter wird sich weiterhin bei den Portfoliounternehmen bezüglich dieses Themas engagieren, wenn dies relevant ist.
- PAI 13 „Geschlechtervielfalt in den Leitungs- und Kontrollorganen“: Der aggregierte Prozentsatz ist mit über 40 % eher zufriedenstellend, liegt aber weiterhin unter der 50%-Schwelle. Im Rahmen seines Dialogs mit Portfoliounternehmen wird der Anlageverwalter weiterhin Themen rund um Vielfalt und Inklusion behandeln und Unternehmen ermutigen, mehr Frauen in ihre Leitungs- oder Kontrollorgane zu berufen.

Nach der Überprüfung der PAIs wird der Anlageverwalter diese weiterhin überwachen und Engagement-Maßnahmen ergreifen, wenn dies angemessen erscheint.



### Was waren die Hauptinvestitionen bei diesem Finanzprodukt?

Größte Investitionen	Sektor	% der Vermögenswerte	Land
Novo Nordisk A/S Klasse B	Gesundheitswesen	8,04	Dänemark
ASML Holding NV	Informationstechnologie	7,82	Niederlande
EssilorLuxottica SA	Gesundheitswesen	5,04	Frankreich
Experian PLC	Industriewerte	3,96	Großbritannien
Accenture Plc Klasse A	Informationstechnologie	3,93	Irland
Alcon AG	Gesundheitswesen	3,88	Schweiz
LVMH Moët Hennessy Louis Vuitton SE	Nicht-Basiskonsumgüter	3,57	Frankreich
Straumann Holding AG	Gesundheitswesen	3,34	Schweiz
Dassault Systemes SE	Informationstechnologie	2,97	Frankreich
Schneider Electric SE	Industriewerte	2,89	Frankreich
Industria de Diseno Textil, S.A.	Nicht-Basiskonsumgüter	2,81	Spanien
Linde plc	Materialien	2,80	Großbritannien

Die Hauptinvestitionen stellen den größten Anteil der Investitionen über den abgedeckten Zeitraum dar und werden in angemessenen Abständen berechnet, um für diesen Zeitraum repräsentativ zu sein.

### Wie hoch war der Anteil der nachhaltigkeitsbezogenen Investitionen?

Der Anteil nachhaltiger Investitionen lag bei 31,73 % und umfasste 14,19 % nachhaltige Investitionen mit einem sozialen Ziel und 17,54 % nachhaltige Investitionen mit einem Umweltziel. Nachfolgend finden Sie die Aufschlüsselung:

#### Aufschlüsselung des Anteils der nachhaltigen Investitionen nach jedem Umweltziel, das in Artikel 9 der Verordnung (EU) 2020/852 dargelegt ist, zu dem diese Investitionen beigetragen haben

Umweltziel	% der Vermögenswerte
Klimaschutz	17,54 %

#### Aufschlüsselung des Anteils der nachhaltigen Investitionen nach den sozialen Zielen, zu denen diese Investitionen beigetragen haben

Soziales Ziel	% der Vermögenswerte
Förderung angemessener Lebensstandards und des Wohlbefindens der Endnutzer	8,64 %
Integrative und nachhaltige Gemeinden und Gesellschaften	5,55 %

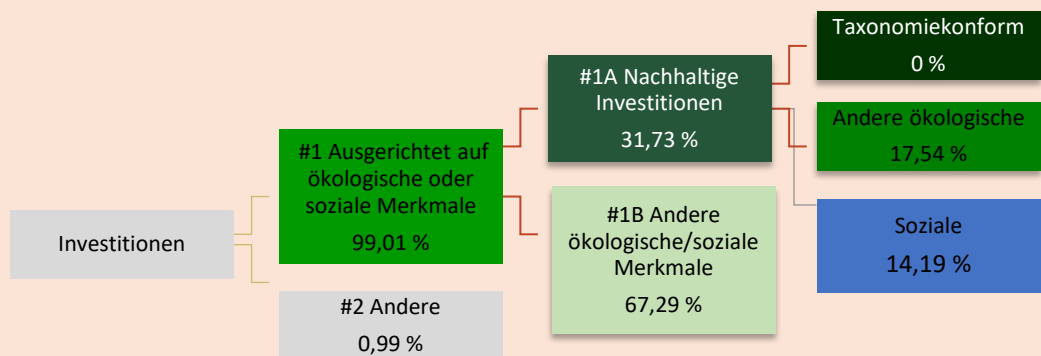
#### ● Wie sah die Vermögensallokation aus?

Ende Dezember 2024 wurden 99,01 % der Vermögenswerte des Finanzprodukts dazu verwendet, die beworbenen ökologischen und sozialen Merkmale zu erfüllen. Dazu gehörten 31,73 % nachhaltige Investitionen. 0,99 % der Vermögenswerte waren nicht mit den ökologischen oder sozialen Merkmalen konform.

Der Fonds investierte überwiegend in direkte Beteiligungen an börsennotierten Aktien. 100 % der Investitionen in börsennotierte Aktien waren mit den ökologischen und/oder sozialen Merkmalen konform.

Die Liste umfasst die folgenden Investitionen, auf die **der größte Anteil der Investitionen** entfiel, die im Bezugszeitraum mit dem Finanzprodukt getätigt wurden:

Die **Vermögensallokation** gibt den jeweiligen Anteil der Investitionen in bestimmte Vermögenswerte an.



**#1 Ausgerichtet auf ökologische oder soziale Merkmale** umfasst Investitionen des Finanzprodukts, die zur Erreichung der beworbenen ökologischen oder sozialen Merkmale getätigt wurden.

**#2 Andere Investitionen** umfasst die übrigen Investitionen des Finanzprodukts, die weder auf ökologische oder soziale Merkmale ausgerichtet sind noch als nachhaltige Investitionen eingestuft werden.

Die Kategorie **#1 Ausgerichtet auf ökologische oder soziale Merkmale** umfasst folgende Unterkategorien:

- Die Unterkategorie **#1A Nachhaltige Investitionen** umfasst ökologisch und sozial nachhaltige Investitionen.
- Die Unterkategorie **#1B Andere ökologische oder soziale Merkmale** umfasst Investitionen, die auf ökologische oder soziale Merkmale ausgerichtet sind, aber nicht als nachhaltige Investitionen eingestuft werden.

● **In welchen Wirtschaftssektoren wurden die Investitionen getätigt?**

**Sektoraufteilung**

Sektor	% der Vermögenswerte
Gesundheitswesen	27,99
Informationstechnologie	17,33
Industriewerte	16,69
Nicht-Basiskonsumgüter	16,16
Basiskonsumgüter	9,28
Materialien	7,79
Finanzwesen	3,78
[Barmittel]	0,98

Daten per Ende Dezember. Aufgrund von Rundungsdifferenzen ergeben sich bei den Zahlen unter Umständen nicht 100 %

**Aufschlüsselung nach Teilbranchen**

Teilbranche	% der Vermögenswerte
Zubehör für das Gesundheitswesen	11,20
Bekleidung Accessoires und Luxusartikel	7,49
Halbleitermaterialien und -ausrüstung	7,12
Forschungs- und Beratungsdienste	6,97
Pharmazeutika	6,02
Life Sciences Tools und Services	6,01
Anwendungssoftware	5,86
Elektrische Komponenten und Ausrüstung	5,00
Industriegase	4,12
Medizinische Geräte	3,74

Spezialchemikalien	3,67
Bauprodukte	3,50
Körperpflegeprodukte	3,37
Bekleidungseinzelhandel	3,18
Hotels, Resorts und Kreuzfahrtschiffe	2,82
Transaktions- und Zahlungsabwicklungsdienste	2,74
Automobilhersteller	2,67
Elektronische Ausrüstung und Instrumente	2,29
IT-Beratung und sonstige Dienstleistungen	2,06
Brauereien	1,78
Brennereien und Winzer	1,63
Abgepackte Lebensmittel und Fleisch	1,47
Passagierfluggesellschaften	1,23
Börsen und Finanzdaten	1,04
Lebensmitteleinzelhandel	1,03
Lieferanten von medizinischen Geräten	1,02
Barmittel	0,98

*Daten per Ende Dezember. Aufgrund von Rundungsdifferenzen ergeben sich bei den Zahlen unter Umständen nicht 100 %*

**Ermöglichende Tätigkeiten** wirken unmittelbar ermöglichend darauf hin, dass andere Tätigkeiten einen wesentlichen Beitrag zu einem Umweltziel leisten.

**Übergangstätigkeiten** sind Tätigkeiten, für die es noch keine CO<sub>2</sub>-armen Alternativen gibt und die unter anderem Treibhausgasemissionswerte aufweisen, die den besten Leistungen entsprechen.



**Inwiefern waren die nachhaltigen Investitionen mit einem Umweltziel mit der EU-Taxonomie konform?**

Der Anteil der nachhaltigen Investitionen des Fonds mit einem Umweltziel, die mit der EU-Taxonomie konform sind, beträgt 0 % des Nettovermögens des Fonds.

**Wurde mit dem Finanzprodukt in EU-taxonomiekonforme Tätigkeiten im Bereich fossiles Gas und/oder Kernenergie<sup>2</sup> investiert?**

- Ja
- In fossiles Gas       In Kernenergie
- Nein

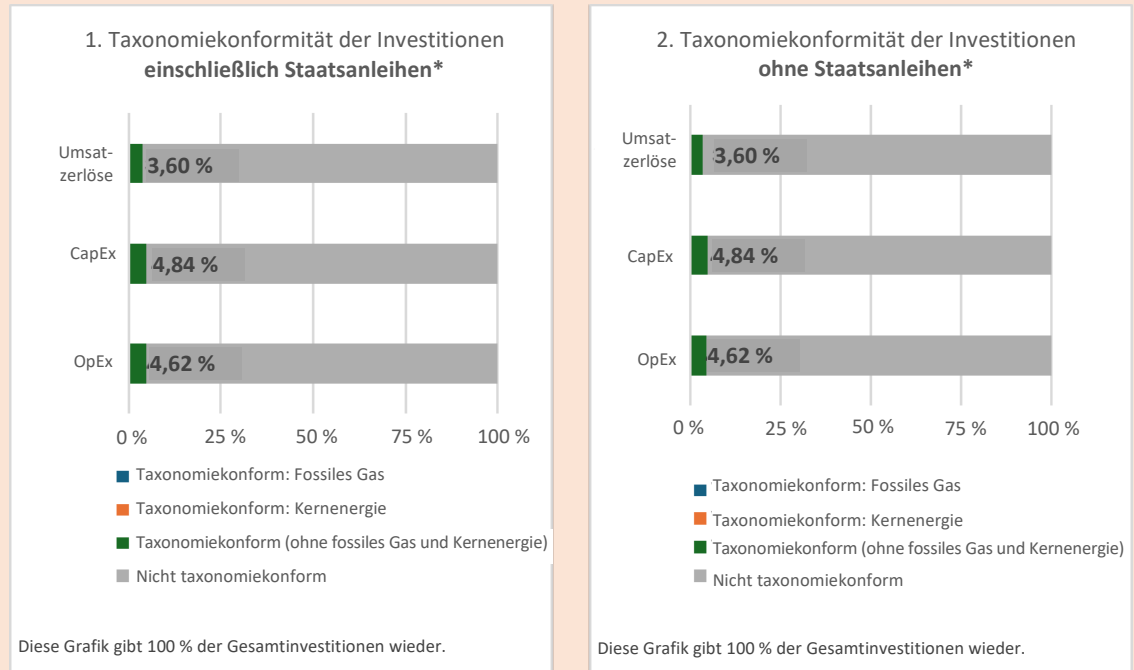
<sup>2</sup> Tätigkeiten im Bereich fossiles Gas und/oder Kernenergie sind nur dann EU-taxonomiekonform, wenn sie zur Eindämmung des Klimawandels („Klimaschutz“) beitragen und keine Ziele der EU-Taxonomie erheblich beeinträchtigen. Die vollständigen Kriterien für EU-taxonomiekonforme Wirtschaftstätigkeiten im Bereich fossiles Gas und Kernenergie sind in der Delegierten Verordnung (EU) 2022/1214 der Kommission festgelegt.



Taxonomiekonforme Tätigkeiten, ausgedrückt durch den Anteil der:

- **Umsatzerlöse**, die den Anteil der Einnahmen aus umweltfreundlichen Aktivitäten der Unternehmen, in die investiert wird, widerspiegeln
- **Investitionsausgaben (CapEx)**, die die umweltfreundlichen Investitionen der Unternehmen, in die investiert wird, aufzeigen, z. B. für den Übergang zu einer grünen Wirtschaft
- **Betriebsausgaben (OpEx)**, die die umweltfreundlichen betrieblichen Aktivitäten der Unternehmen, in die investiert wird, widerspiegeln

**Die nachstehenden Grafiken zeigen den Mindestprozentsatz der EU-Taxonomiekonformen Investitionen in Grün. Da es keine geeignete Methode zur Bestimmung der Taxonomiekonformität von Staatsanleihen\* gibt, zeigt die erste Grafik die Taxonomiekonformität in Bezug auf alle Investitionen des Finanzprodukts einschließlich der Staatsanleihen, während die zweite Grafik die Taxonomiekonformität nur in Bezug auf die Investitionen des Finanzprodukts zeigt, die keine Staatsanleihen umfassen.**



\*Für die Zwecke dieser Grafiken umfasst der Begriff „Staatsanleihen“ alle Risikopositionen gegenüber Staaten

● **Wie hoch ist der Anteil der Investitionen, die in Übergangstätigkeiten und ermöglichende Tätigkeiten geflossen sind?**

Der Anteil der Investitionen in ermöglichende oder Übergangstätigkeiten beträgt 0 % des Nettovermögens des Fonds.

**Wie hat sich der Anteil der Investitionen, die mit der EU-Taxonomie in Einklang gebracht wurden, im Vergleich zu früheren Bezugszeiträumen entwickelt?**

2023 betrug der Anteil der Investitionen des Fonds, die mit der EU-Taxonomie konform waren, 1,24 % (Umsatzerlöse), 1,90 % (CapEx) und 1,72 % (OpEx). Die vorstehenden Prozentangaben gelten sowohl für Investitionen inklusive Staatsanleihen als auch für Investitionen ohne Staatsanleihen. 2022 betrug der Anteil der Investitionen des Fonds, die mit der EU-Taxonomie konform waren, 0 % des Nettovermögens des Fonds.



sind nachhaltige Investitionen mit einem Umweltziel, die die Kriterien für ökologisch nachhaltige Wirtschaftstätigkeiten gemäß der Verordnung (EU) 2020/852 nicht berücksichtigen.



**Wie hoch war der Anteil der nicht mit der EU-Taxonomie konformen nachhaltigen Investitionen mit einem Umweltziel?**

Der Anteil der nicht mit der EU-Taxonomie konformen nachhaltigen Investitionen mit einem Umweltziel beträgt 17,54 %. Der Anlageverwalter hat die Taxonomieeignung und potenzielle Taxonomiekonformität der nachhaltigen Investitionen mit einem Umweltziel geprüft und ist der Ansicht, dass diese Unternehmen einen positiven Fortschritt in Bezug auf die Taxonomiekonformität zeigen und zu den identifizierten Umweltzielen beitragen.



### Wie hoch war der Anteil der sozial nachhaltigen Investitionen?

Der Anteil der sozial nachhaltigen Investitionen beträgt 14,19 %.



### Welche Investitionen fielen unter „Andere Investitionen“, welcher Anlagezweck wurden mit ihnen verfolgt und gab es einen ökologischen oder sozialen Mindestschutz?

Ende Dezember 2024 hielt der Fonds Barmittel, um kurzfristige Barzusagen zu erfüllen. Der Fonds hielt auch Derivate zur Absicherung von Währungsrisiken.



### Welche Maßnahmen wurden während des Bezugszeitraums zur Erfüllung der ökologischen und/oder sozialen Merkmale ergriffen?

Verschiedene Maßnahmen wurden während des Bezugszeitraums zur Erfüllung der ökologischen und/oder sozialen Merkmale ergriffen.

#### Engagement-Aktivitäten:

Die Pflege einer aktiven Beziehung zu den Unternehmen, in die investiert wird, ist ein wichtiges Element des Anlageprozesses des Anlageverwalters.

Im Jahr 2024 wurden 32 Engagement-Aktivitäten mit 20 Unternehmen des Fonds durchgeführt, um Best Practices in Bezug auf ESG-Themen zu fördern, einschließlich der Arbeit an der Minderung der festgestellten nachteiligen Auswirkungen. 19 % der Engagement-Aktivitäten bezogen sich auf Umweltthemen, 13 % auf soziale Themen, 41 % auf Governance-Themen und 28 % auf kombinierte ESG-Themen.

#### Abstimmungsaktivitäten:

Der Anlageverwalter übt sein Stimmrecht auf Hauptversammlungen in Übereinstimmung mit den Unternehmensführungswerten und Abstimmungsgrundsätzen aus, die vom Anlageverwalter unter Bezugnahme auf Vorschriften, Branchenstandards und Best Practices festgelegt wurden. Das Ziel des Anlageverwalters besteht darin, bei allen Hauptversammlungen systematisch abzustimmen, wenn dies technisch möglich ist.

AUFSCHLÜSSELUNG DER STIMMEN	%
Dafür	84,7 %
Dagegen	14,8 %
Enthaltungen	0,5 %
Im Einklang mit dem Management	84,8 %
Gegen das Management	15,2 %