

# VANGUARD (MSCI) JAPAN STOCK INDEX FUND

Aktienfonds

Datum: 17.04.2026

**Anteilspreis: 351,05 EUR**


## SCOPE FONDSRATING

Sehr gut Schwach



## SCOPE ESG-RATING

Schlechtester Wert Bester Wert



## ANLAGEZIEL

Der Fonds versucht der Wertentwicklung des MSCI Japan Index zu entsprechen, dessen Schwerpunkt auf den Aktien von Unternehmen liegt, die in Japan ansässig sind und dort an anerkannten Märkten gehandelt werden. Der Fonds verfolgt eine Passivmanagement bzw. Indexierungsstrategie mit dem Ziel, die Performance des Index durch Anlagen in alle oder eine repräsentative Auswahl der im Index vertretenen Wertpapiere nachzubilden, wobei jede Aktie in einem annähernden Verhältnis zu ihrer Gewichtung im Index gehalten wird.

## STAMMDATEN

ISIN	IE0007286036
Fondsgesellschaft	Vanguard Group (Ireland) Limited
Website	<a href="https://www.de.vanguard/">https://www.de.vanguard/</a>
Auflegedatum	29.03.2006
Fondsvermögen	4,84 Mrd. EUR
Fondsmanager	Vanguard Group (Ireland) Limited
Fondsdomizil	Irland
Fondswährung	EUR
Ertragsverwendung	Thesaurierend
Anlagethema	-
Fondsanlagestil	-
ESG-Einstufung	non ESG
Laufende Kosten*	0,160 %
Transaktionskosten	0,000 %
Performance Fee	Nein
Performance Fee p.a.	-
Max. Rückvergütung	-

\* 24.03.2026

## RISIKO- UND ERTRAGSPROFIL (SRI)

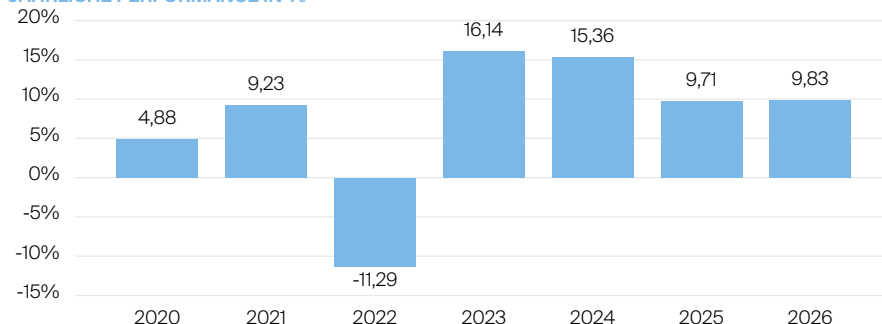
Geringere Rendite Höhere Rendite  
Geringeres Risiko Höheres Risiko



## PERFORMANCE IN %



## JÄHRLICHE PERFORMANCE IN %



■ Fonds: Vanguard (MSCI) Japan Stock Index Fund

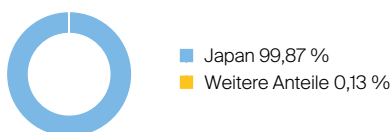
## PERFORMANCE UND KENNZAHLEN VOM 17.04.2026

	Rendite in % p.a.	Perf. in %	Volatilität in %	Max. Drawdown in %	Max. Drawdown in Monaten	Sharpe Ratio
lfd. Jahr	-	9,83 %	26,11 %	-11,72 %	1	1,32
3 Monate	-	1,64 %	26,91 %	-11,72 %	1	0,18
6 Monate	-	12,58 %	22,61 %	-11,72 %	2	0,98
1 Jahr	31,97 %	31,97 %	18,64 %	-11,72 %	2	1,70
3 Jahre	15,76 %	55,20 %	21,49 %	-19,31 %	3	0,59
5 Jahre	8,12 %	47,81 %	19,98 %	-20,26 %	3	0,31
10 Jahre	8,30 %	122,13 %	18,25 %	-26,41 %	6	0,41
seit Auflage	4,30 %	132,91 %	26,11 %	-53,92 %	10	0,16

## VERMÖGENSAUFTEILUNG



## TOP REGIONEN



## TOP SEKTOREN

Industrie	26,74 %
Finanzwesen	17,59 %
Nicht-Basiskonsumgüter	16,01 %
Informationstechnologie	14,46 %
Gesundheitspflege	6,30 %

## TOP POSITIONEN

Toyota Motor Corp.	4,43 %
Mitsubishi UFJ Financial Group...	4,09 %
Hitachi, Ltd.	2,93 %
Sony Corp.	2,74 %
Sumitomo Mitsui Financial Grou...	2,69 %

Lebensversicherung von 1871 a. G. München · Maximiliansplatz 5 · 80333 München  
Tel.: 089 55167-1871 · Fax: 089 55167-1212 · info@lv1871.de · www.lv1871.de

Keine der hier aufgeführten Informationen ersetzen eine professionelle Anlageberatung und stellen auch keine Produktempfehlung dar. Es handelt sich lediglich um Produktinformationen, die im besten Wissen und Gewissen durch die Lebensversicherung von 1871 a. G. München zusammengestellt wurden. Die Umsetzung der Factsheets erfolgt durch die cleversoft GmbH. Der aufgeführte Fonds bzw. die Anlagelösung kann im Rahmen eines Versicherungsproduktes ausgewählt werden. Die Wertentwicklung wurde auf Basis der BVI-Methode ermittelt. Informationen zu Wertentwicklungen werden immer nach Abzug sämtlicher Kosten auf Fondsebene dargestellt. Wertentwicklungen, die in der Vergangenheit erzielt worden sind, sind keine Garantie für zukünftige Erträge. Diese Informationen werden regelmäßig auf ihre Richtigkeit sowie auf die Einhaltung gesetzlicher Informationspflichten überprüft und aktualisiert.