

VANGUARD (MSCI) EUROPEAN STOCK INDEX FUND

Aktienfonds

Datum: 10.07.2026

Anteilspreis: 42,13 EUR


SCOPE FONDSRATING

Sehr gut Schwach



SCOPE ESG-RATING

Schlechtester Wert Bester Wert



ANLAGEZIEL

Der Fonds strebt die Nachbildung der Performance des MSCI Europe Index an. Der Index besteht aus Stammaktien von Unternehmen mit Sitz in Österreich, Belgien, Dänemark, Finnland, Frankreich, Deutschland, Griechenland, Irland, Italien, den Niederlanden, Norwegen, Portugal, Spanien, Schweden, der Schweiz und Großbritannien. Eine Passivmanagementstrategie verfolgt das Ziel, die Performance des Index durch Anlagen in alle oder eine repräsentative Auswahl der im Index enthaltenen Wertpapiere nachzubilden, wobei jede Aktie in einem annähernden Verhältnis zu ihrer Gewichtung im Index gehalten wird.

STAMMDATEN

ISIN	IE0007987708
Fondsgesellschaft	Vanguard Group (Ireland) Limited
Website	https://www.de.vanguard/
Auflegedatum	08.06.2000
Fondsvermögen	6,91 Mrd. EUR
Fondsmanager	Vanguard Group (Ireland) Limited
Fondsdomizil	Irland
Fondswährung	EUR
Ertragsverwendung	Thesaurierend
Anlagethema	-
Fondsanlagestil	-
ESG-Einstufung	non ESG
Laufende Kosten*	0,120 %
Transaktionskosten	0,040 %
Performance Fee	Nein
Performance Fee p.a.	-
Max. Rückvergütung	-

* 24.03.2026

RISIKO- UND ERTRAGSPROFIL (SRI)

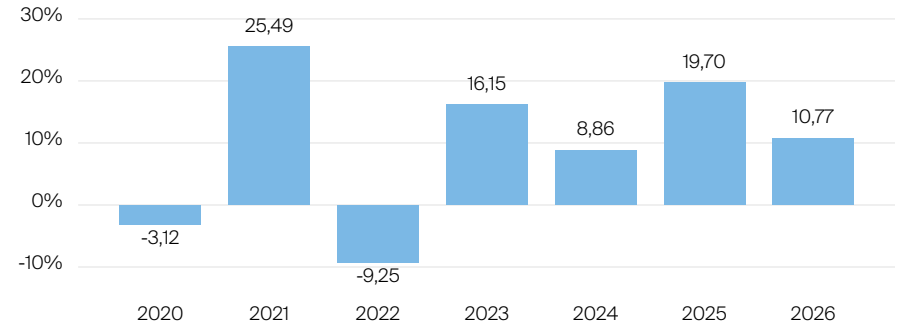
Geringere Rendite Höhere Rendite
Geringeres Risiko Höheres Risiko



PERFORMANCE IN %



JÄHRLICHE PERFORMANCE IN %



■ Fonds: Vanguard (MSCI) European Stock Index Fund

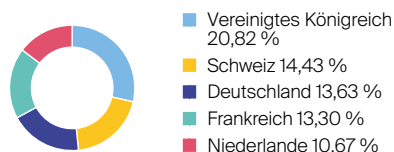
PERFORMANCE UND KENNZAHLEN VOM 10.07.2026

	Rendite in % p.a.	Perf. in %	Volatilität in %	Max. Drawdown in %	Max. Drawdown in Monaten	Sharpe Ratio
lfd. Jahr	-	10,77 %	14,67 %	-9,61 %	1	1,30
3 Monate	-	5,96 %	12,33 %	-3,33 %	-	2,04
6 Monate	-	7,63 %	14,92 %	-9,61 %	1	0,92
1 Jahr	19,28 %	19,28 %	12,55 %	-9,61 %	1	1,40
3 Jahre	15,64 %	54,71 %	12,49 %	-16,26 %	3	1,01
5 Jahre	10,33 %	63,50 %	14,03 %	-19,29 %	3	0,59
10 Jahre	9,89 %	156,82 %	15,07 %	-35,26 %	3	0,60
seit Auflage	4,49 %	214,61 %	14,67 %	-58,64 %	6	0,16

VERMÖGENSAUFTEILUNG



TOP REGIONEN



TOP SEKTOREN

Finanzwesen	23,33 %
Industrie	18,89 %
Gesundheitspflege	12,75 %
Informationstechnologie	9,32 %
Basiskonsumgüter	8,29 %

TOP POSITIONEN

ASML Holding N.V.	4,41 %
HSBC Holding Plc	2,27 %
Roche Hldg. Genußsch.	2,08 %
AstraZeneca, PLC	1,98 %
Novartis AG	1,94 %

Lebensversicherung von 1871 a. G. München · Maximiliansplatz 5 · 80333 München
Tel.: 089 55167-1871 · Fax: 089 55167-1212 · info@lv1871.de · www.lv1871.de

Keine der hier aufgeführten Informationen ersetzen eine professionelle Anlageberatung und stellen auch keine Produktempfehlung dar. Es handelt sich lediglich um Produktinformationen, die im besten Wissen und Gewissen durch die Lebensversicherung von 1871 a. G. München zusammengestellt wurden. Die Umsetzung der Factsheets erfolgt durch die cleversoft GmbH. Der aufgeführte Fonds bzw. die Anlagelösung kann im Rahmen eines Versicherungsproduktes ausgewählt werden. Die Wertentwicklung wurde auf Basis der BVI-Methode ermittelt. Informationen zu Wertentwicklungen werden immer nach Abzug sämtlicher Kosten auf Fondsebene dargestellt. Wertentwicklungen, die in der Vergangenheit erzielt worden sind, sind keine Garantie für zukünftige Erträge. Diese Informationen werden regelmäßig auf ihre Richtigkeit sowie auf die Einhaltung gesetzlicher Informationspflichten überprüft und aktualisiert.