

SPDR BLOOMBERG 0-3 YEAR EURO CORPORATE BOND ETF

Rentenfonds

Datum: 17.04.2026

Anteilspreis: 10,74 EUR

SCOPE FONDSRATING

Sehr gut Schwach

A	B	C	D	E
---	----------	---	---	---

SCOPE ESG-RATING

Schlechtester Wert Bester Wert

0	1	2	3	4	5
---	---	---	---	---	---

ANLAGEZIEL

Der Fonds investiert in erster Linie in Wertpapiere des Index. Zu diesen Wertpapieren gehören festverzinsliche Anleihen mit Investment Grade, die eine Restlaufzeit von weniger als 3 Jahren haben. Da es schwierig sein könnte, alle Wertpapiere im Index effizient zu kaufen, wird der Fonds beim Versuch, die Wertentwicklung des Index nachzubilden, eine Strategie der stratifizierten Stichproben verfolgen, um ein repräsentatives Portfolio zusammenzustellen. Dementsprechend hält der Fonds in der Regel nur eine Teilmenge der im Index enthaltenen Wertpapiere. Der Fonds kann Finanzderivate zu Zwecken des effizienten Portfoliomanagements einsetzen. Sofern keine außergewöhnlichen Umstände vorliegen, wird der Fonds Anteile nur direkt an bestimmte institutionelle Anleger ausgeben bzw. von diesen zurücknehmen. Anteile des Fonds können jedoch an einer oder mehreren Börsen über Makler gekauft bzw. verkauft werden. Der Fonds wird an diesen Börsen zu Marktpreisen gehandelt, die untertäglich schwanken können...

STAMMDATEN

ISIN	IE0001UNJSL2
Fondsgesellschaft	State Street Global Advisors Europe Limited
Website	https://de.spdrs.com/de/professional
Auflagedatum	11.03.2024
Fondsvermögen	699,17 Mio. EUR
Fondsmanager	-
Fondsdomizil	Irland
Fondswährung	EUR
Ertragsverwendung	Thesaurierend
Anlagethema	-
Fondsanlagestil	-
ESG-Einstufung	non ESG
Laufende Kosten*	0,200 %
Transaktionskosten	0,050 %
Performance Fee	Nein
Performance Fee p.a.	-
Max. Rückvergütung	-

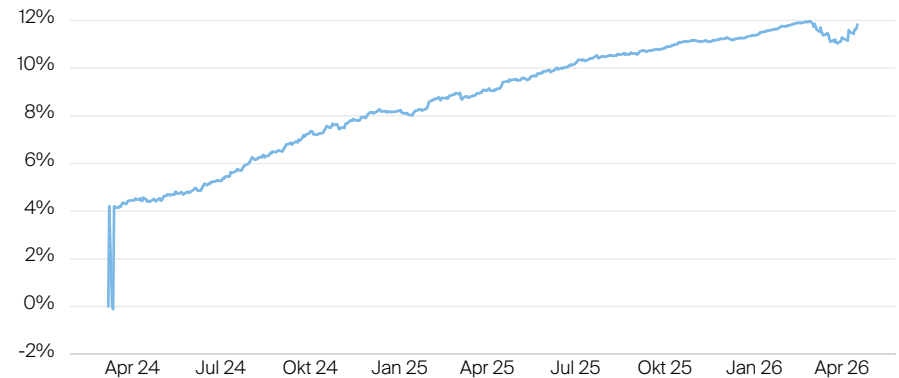
* 19.02.2026

RISIKO- UND ERTRAGSPROFIL (SRI)

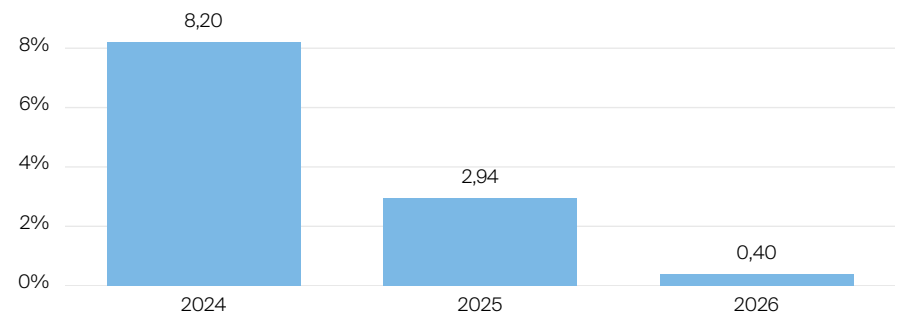
Geringere Rendite Höhere Rendite
Geringeres Risiko Höheres Risiko

1	2	3	4	5	6	7
---	---	---	---	---	---	---

PERFORMANCE IN %



JÄHRLICHE PERFORMANCE IN %

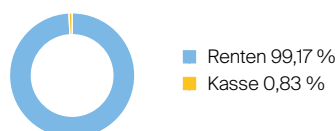


■ Fonds: SPDR Bloomberg 0-3 Year Euro Corporate Bond ETF

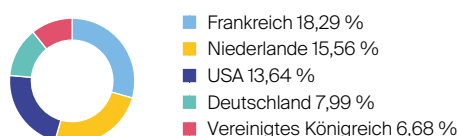
PERFORMANCE UND KENNZAHLEN VOM 17.04.2026

	Rendite in % p.a.	Perf. in %	Volatilität in %	Max. Drawdown in %	Max. Drawdown in Monaten	Sharpe Ratio
lfd. Jahr	-	0,40 %	1,23 %	-0,82 %	1	-0,42
3 Monate	-	0,24 %	1,33 %	-0,82 %	1	-0,72
6 Monate	-	0,68 %	0,96 %	-0,82 %	1	-0,60
1 Jahr	2,22 %	2,22 %	0,77 %	-0,82 %	1	0,51
3 Jahre	-	-	-	-	-	-
5 Jahre	-	-	-	-	-	-
10 Jahre	-	-	-	-	-	-
seit Auflage	5,44 %	11,83 %	1,23 %	-4,13 %	1	0,55

VERMÖGENSAUFTEILUNG



TOP REGIONEN



TOP SEKTOREN

Keine Angaben vorliegend

TOP POSITIONEN

AB INBEV 16/28 MTN	0,24 %
BP Capital Markets PLC EO-FLR ...	0,22 %
BBG0162QT3D3 JPMORGAN CHASE AN...	0,21 %
3,875% VW Int Fin NV VRN 2017/...	0,21 %
CREDIT SUISSE GROUP AG 7.75 03...	0,20 %

Lebensversicherung von 1871 a. G. München · Maximiliansplatz 5 · 80333 München
Tel.: 089 55167-1871 · Fax: 089 55167-1212 · info@lv1871.de · www.lv1871.de

Keine der hier aufgeführten Informationen ersetzen eine professionelle Anlageberatung und stellen auch keine Produktempfehlung dar. Es handelt sich lediglich um Produktinformationen, die im besten Wissen und Gewissen durch die Lebensversicherung von 1871 a. G. München zusammengestellt wurden. Die Umsetzung der Factsheets erfolgt durch die cleversoft GmbH. Der aufgeführte Fonds bzw. die Anlagelösung kann im Rahmen eines Versicherungsproduktes ausgewählt werden. Die Wertentwicklung wurde auf Basis der BVI-Methode ermittelt. Informationen zu Wertentwicklungen werden immer nach Abzug sämtlicher Kosten auf Fondssebene dargestellt. Wertentwicklungen, die in der Vergangenheit erzielt worden sind, sind keine Garantie für zukünftige Erträge. Diese Informationen werden regelmäßig auf ihre Richtigkeit sowie auf die Einhaltung gesetzlicher Informationspflichten überprüft und aktualisiert.