

# FRANKLIN EURO SHORT MATURITY ETF

Rentenfonds

Datum: 24.04.2025

**Anteilspreis: 27,21 EUR**

## SCOPE FONDSRATING

Sehr gut Schwach

A	B	C	D	E
---	---	---	---	---

## SCOPE ESG-RATING

Schlechtester Wert Bester Wert

0	1,2	2	3	4	5
---	-----	---	---	---	---

## ANLAGEZIEL

Der Fonds investiert vorrangig in kurzfristige fest und variabel verzinsliche, auf Euro lautende Schuldtitel mit Investment Grade von staatlichen Emittenten und Unternehmen, einschließlich nicht-europäischer Emittenten. Der Fonds kann in geringerem Umfang in Schuldtitel von niedrigerer Qualität, z. B. Wertpapiere ohne Investment-Grade-Rating oder notleidende Wertpapiere, investieren (begrenzt auf 20 % des Fondsvermögens). Bei der Titelauswahl werden ESG-Kriterien (Umwelt, Soziales, Unternehmensführung) berücksichtigt

## STAMMDATEN

ISIN	IE000STIHQB2
Fondsgesellschaft	Franklin Templeton International Services S.à r.l.
Website	www.franklintempleton.de
Auflagedatum	24.04.2023
Fondsvermögen	557,20 Mio. EUR
Fondsmanager	David Zahn, Sonal Desai, Rod MacPhee
Fondsdomizil	Irland
Fondswährung	EUR
Ertragsverwendung	Thesaurierend
Anlagethema	-
Fondsanlagestil	-
ESG-Einstufung	Artikel 8
Laufende Kosten*	0,150 %
Transaktionskosten	0,050 %
Performance Fee	Nein
Performance Fee p.a.	-
Max. Rückvergütung	-

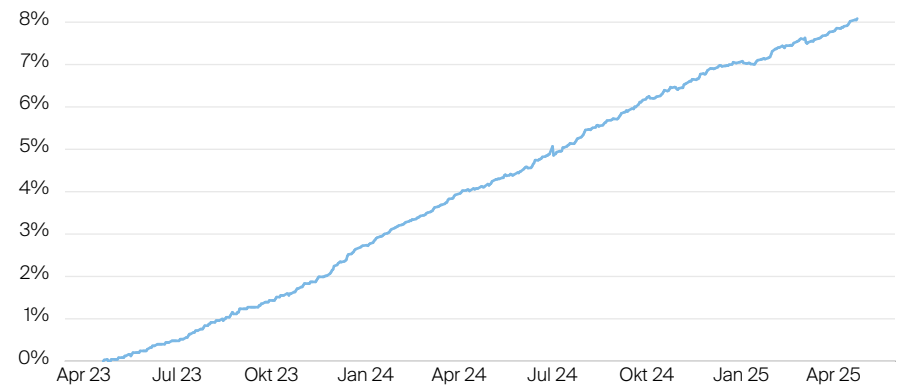
\* 12.02.2025

## RISIKO- UND ERTRAGSPROFIL (SRI)

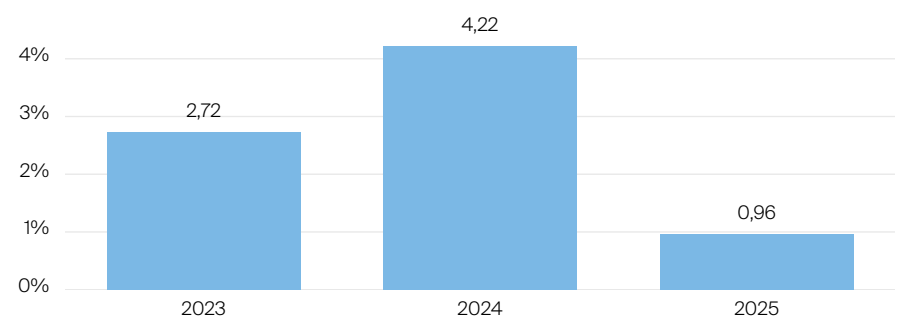
Geringere Rendite Höhere Rendite  
Geringeres Risiko Höheres Risiko

1	2	3	4	5	6	7
---	---	---	---	---	---	---

## PERFORMANCE IN %



## JÄHRLICHE PERFORMANCE IN %

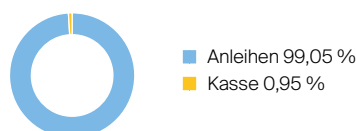


■ Fonds: Franklin Euro Short Maturity ETF

## PERFORMANCE UND KENNZAHLEN VOM 24.04.2025

	Rendite in % p.a.	Perf. in %	Volatilität in %	Max. Drawdown in %	Max. Drawdown in Monaten	Sharpe Ratio
lfd. Jahr	-	0,96 %	0,37 %	-0,12 %	-	1,53
3 Monate	-	0,89 %	0,38 %	-0,12 %	-	2,92
6 Monate	-	1,52 %	0,37 %	-0,12 %	-	1,19
1 Jahr	3,82 %	3,82 %	0,45 %	-0,20 %	-	1,42
3 Jahre	-	-	-	-	-	-
5 Jahre	-	-	-	-	-	-
10 Jahre	-	-	-	-	-	-
seit Auflage	3,94 %	8,08 %	0,37 %	-0,20 %	-	1,34

## VERMÖGENSAUFTEILUNG



## TOP REGIONEN



## TOP SEKTOREN

Keine Angaben vorliegend

## TOP POSITIONEN

BUNDESREPUB. DEUTSCHLAND 10/20...	8,76 %
2.5% Bundesschatzanweisungen 3...	5,81 %
EUROPEAN UNION 11/2025	5,47 %
2% Bundesschatzanweisungen 12/...	3,60 %
2.25% Denmark Government Int B...	2,53 %

Lebensversicherung von 1871 a. G. München · Maximiliansplatz 5 · 80333 München  
Tel.: 089 55167-1871 · Fax: 089 55167-1212 · info@lv1871.de · www.lv1871.de

Keine der hier aufgeführten Informationen ersetzen eine professionelle Anlageberatung und stellen auch keine Produktempfehlung dar. Es handelt sich lediglich um Produktinformationen, die im besten Wissen und Gewissen durch die Lebensversicherung von 1871 a. G. München zusammengestellt wurden. Die Umsetzung der Factsheets erfolgt durch die cleversoft GmbH. Der aufgeführte Fonds bzw. die Anlagelösung kann im Rahmen eines Versicherungsproduktes ausgewählt werden. Die Wertentwicklung wurde auf Basis der BVI-Methode ermittelt. Informationen zu Wertentwicklungen werden immer nach Abzug sämtlicher Kosten auf Fondssebene dargestellt. Wertentwicklungen, die in der Vergangenheit erzielt worden sind, sind keine Garantie für zukünftige Erträge. Diese Informationen werden regelmäßig auf ihre Richtigkeit sowie auf die Einhaltung gesetzlicher Informationspflichten überprüft und aktualisiert.