

# XTRACKERS IBOXX EUR CORPORATE BOND YIELD PLUS ETF

Rentenfonds

Datum: 18.06.2026

**Anteilspreis: 10,07 EUR**

## SCOPE FONDSRATING

Sehr gut Schwach

A	B	C	D	E
---	---	---	---	---

## SCOPE ESG-RATING

Schlechtester Wert Bester Wert

0	1	2	3	4	5
---	---	---	---	---	---

## ANLAGEZIEL

Das Anlageziel des Fonds besteht darin, die Wertentwicklung des Markt iBoxx EUR Corporates Yield Plus Index (der "Index") abzubilden. Der Index soll die Wertentwicklung höher verzinslicher handelbarer Schuldtitel (Anleihen) widerspiegeln, die auf Euro lauten und von Unternehmen mit einem Rating von BB- bis AAA der führenden Ratingagenturen begeben werden. Zur Erreichung des Anlageziels versucht der Fonds, den Index vor Gebühren und Aufwendungen nachzubilden, indem er ein Portfolio aus Wertpapieren erwirbt, das die Bestandteile des Index oder andere, nicht damit in Zusammenhang stehende Anlagen enthält, wie von Gesellschaften der DWS bestimmt.

## STAMMDATEN

ISIN	IE000UX5WPU4
Fondsgesellschaft	DWS Investment S.A.
Website	www.dws.de
Auflagedatum	15.06.2022
Fondsvermögen	593,73 Mio. EUR
Fondsmanager	DWS Investments
Fondsdomizil	Irland
Fondswährung	EUR
Ertragsverwendung	Thesaurierend
Anlagethema	-
Fondsanlagestil	-
ESG-Einstufung	non ESG
Laufende Kosten*	0,250 %
Transaktionskosten	0,070 %
Performance Fee	Nein
Performance Fee p.a.	-
Max. Rückvergütung	-

\* 16.02.2026

## RISIKO- UND ERTRAGSPROFIL (SRI)

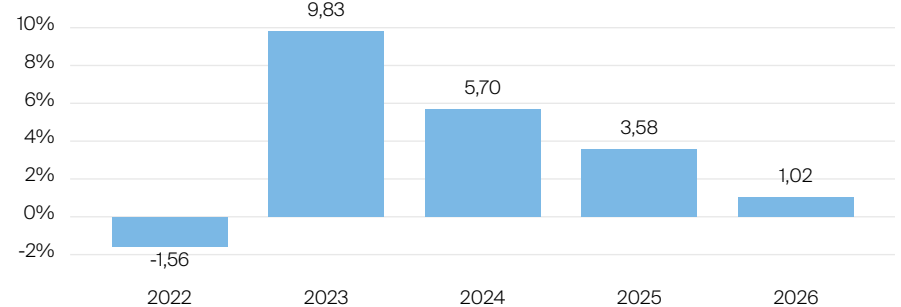
Geringere Rendite Höhere Rendite  
Geringeres Risiko Höheres Risiko

1	2	3	4	5	6	7
---	---	---	---	---	---	---

## PERFORMANCE IN %



## JÄHRLICHE PERFORMANCE IN %

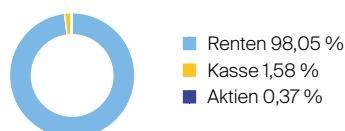


■ Fonds: Xtrackers iBoxx EUR Corporate Bond Yield Plus ETF

## PERFORMANCE UND KENNZAHLEN VOM 18.06.2026

	Rendite in % p.a.	Perf. in %	Volatilität in %	Max. Drawdown in %	Max. Drawdown in Monaten	Sharpe Ratio
lfd. Jahr	-	1,02 %	3,84 %	-3,06 %	1	0,07
3 Monate	-	1,42 %	4,41 %	-1,38 %	1	0,72
6 Monate	-	1,17 %	3,72 %	-3,06 %	1	0,12
1 Jahr	2,55 %	2,55 %	2,94 %	-3,06 %	2	0,24
3 Jahre	5,74 %	18,26 %	3,14 %	-3,06 %	2	0,89
5 Jahre	-	-	-	-	-	-
10 Jahre	-	-	-	-	-	-
seit Auflage	4,56 %	19,58 %	3,84 %	-9,79 %	2	0,50

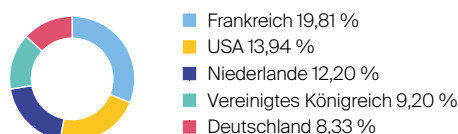
## VERMÖGENSAUFTEILUNG



## TOP SEKTOREN

Keine Angaben vorliegend

## TOP REGIONEN



## TOP POSITIONEN

Position	Anteil (%)
DEUTSCHE GLOBAL LIQUIDITY SERI...	0,37 %
BBG0121IQ9D8 JPM VO.768 08/09/...	0,31 %
Verizon Communications Inc. DL...	0,30 %
Banco Santander	0,16 %
AXA S.A.	0,15 %

Lebensversicherung von 1871 a. G. München · Maximiliansplatz 5 · 80333 München  
Tel.: 089 55167-1871 · Fax: 089 55167-1212 · info@lv1871.de · www.lv1871.de

Keine der hier aufgeführten Informationen ersetzen eine professionelle Anlageberatung und stellen auch keine Produktempfehlung dar. Es handelt sich lediglich um Produktinformationen, die im besten Wissen und Gewissen durch die Lebensversicherung von 1871 a. G. München zusammengestellt wurden. Die Umsetzung der Factsheets erfolgt durch die cleversoft GmbH. Der aufgeführte Fonds bzw. die Anlagelösung kann im Rahmen eines Versicherungsproduktes ausgewählt werden. Die Wertentwicklung wurde auf Basis der BVI-Methode ermittelt. Informationen zu Wertentwicklungen werden immer nach Abzug sämtlicher Kosten auf Fondsebene dargestellt. Wertentwicklungen, die in der Vergangenheit erzielt worden sind, sind keine Garantie für zukünftige Erträge. Diese Informationen werden regelmäßig auf ihre Richtigkeit sowie auf die Einhaltung gesetzlicher Informationspflichten überprüft und aktualisiert.