

DIMENSIONAL GLOBAL SHORT FIXED INCOME

Rentenfonds

Datum: 12.02.2026

Anteilspreis: 13,25 EUR

SCOPE FONDSRATING

Sehr gut Schwach

A	B	C	D	E
---	---	---	---	---

SCOPE ESG-RATING

Schlechtester Wert Bester Wert

0	1	2	3	4	5
---	---	---	---	---	---

ANLAGEZIEL

Der Fonds investiert in hochwertige Schuldtitel wie Anleihen, Commercial Paper, Bank- und Unternehmensanleihen mit einer Laufzeit von bis zu fünf Jahren. Der Fonds wird generell eine durchschnittliche Laufzeit seiner Anlagen von bis zu fünf Jahren aufrechterhalten. Diese Schuldtitel werden von Regierungen, anderen öffentlichen Körperschaften und Unternehmen aus entwickelten Ländern ausgegeben, und diese Schuldtitel haben zum Kaufzeitpunkt in der Regel ein langfristiges Rating von AA- oder Aa3 von den großen Ratingagenturen. Werden die Anlagen unter dieses Niveau herabgestuft, können sie im besten Interesse des Fonds verkauft werden. Der Fonds kann Schuldtitel in anderen Währungen als dem Euro kaufen, und er setzt in diesen Fällen Finanzkontrakte oder -instrumente (Derivate) ein, um sein Währungsrisiko gegenüber diesen Währungen abzusichern. Der Fonds wird auch Derivate einsetzen, um zu versuchen, ihre Renditen gegen Wechselkursschwankungen zwischen der Währung Ihrer Anteilsklasse und d...

STAMMDATEN

ISIN	IE0031719473
Fondsgesellschaft	Dimensional Ireland Limited
Website	www.eu.dimensional.com/de
Auflagedatum	25.01.2007
Fondsvermögen	3,88 Mrd. EUR
Fondsmanager	-
Fondsdomizil	Irland
Fondswährung	EUR
Ertragsverwendung	Thesaurierend
Anlagethema	-
Fondsanlagestil	-
ESG-Einstufung	non ESG
Laufende Kosten*	0,250 %
Transaktionskosten	0,000 %
Performance Fee	Nein
Performance Fee p.a.	-
Max. Rückvergütung	-

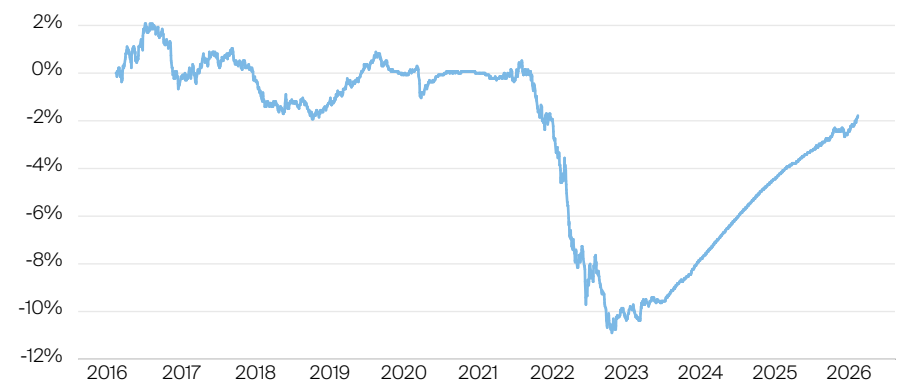
* 30.06.2025

RISIKO- UND ERTRAGSPROFIL (SRI)

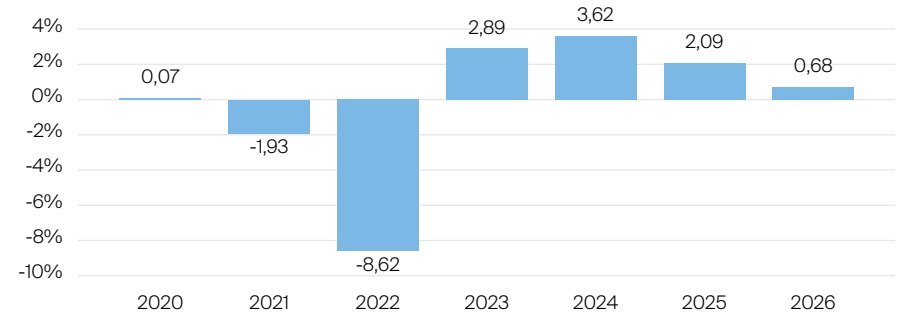
Geringere Rendite Höhere Rendite
Geringeres Risiko Höheres Risiko

1	2	3	4	5	6	7
---	---	---	---	---	---	---

PERFORMANCE IN %



JÄHRLICHE PERFORMANCE IN %

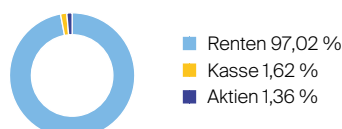


■ Fonds: Dimensional Global Short Fixed Income

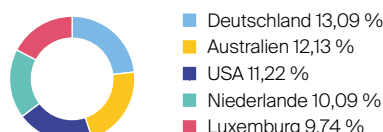
PERFORMANCE UND KENNZAHLEN VOM 12.02.2026

	Rendite in % p.a.	Perf. in %	Volatilität in %	Max. Drawdown in %	Max. Drawdown in Monaten	Sharpe Ratio
lfd. Jahr	-	0,68 %	0,84 %	-0,08 %	-	4,50
3 Monate	-	0,61 %	1,02 %	-0,38 %	1	0,45
6 Monate	-	1,30 %	0,91 %	-0,38 %	1	0,55
1 Jahr	2,40 %	2,40 %	0,73 %	-0,38 %	1	0,49
3 Jahre	2,98 %	9,23 %	0,72 %	-0,38 %	1	0,03
5 Jahre	-0,34 %	-1,71 %	1,70 %	-11,36 %	5	-1,20
10 Jahre	-0,18 %	-1,78 %	1,55 %	-12,71 %	6	-0,56
seit Auflage	1,49 %	32,50 %	0,84 %	-12,71 %	6	0,29

VERMÖGENSAUFTEILUNG



TOP REGIONEN



TOP SEKTOREN

Keine Angaben vorliegend

TOP POSITIONEN

EUROPEAN FINANCIAL STAB FACIL ...	2,81 %
NEW ZEALAND (GOVERNMENT OF):4....	2,65 %
Europäische Union EO-Med.-Term...	2,22 %
L BANK BW FOERDERBANK, 07.04.2...	1,84 %
NEDER WATERSCHAPSBANK, 05.22.2...	1,79 %

Lebensversicherung von 1871 a. G. München · Maximiliansplatz 5 · 80333 München
Tel.: 089 55167-1871 · Fax: 089 55167-1212 · info@lv1871.de · www.lv1871.de

Keine der hier aufgeführten Informationen ersetzen eine professionelle Anlageberatung und stellen auch keine Produktempfehlung dar. Es handelt sich lediglich um Produktinformationen, die im besten Wissen und Gewissen durch die Lebensversicherung von 1871 a. G. München zusammengestellt wurden. Die Umsetzung der Factsheets erfolgt durch die cleversoft GmbH. Der aufgeführte Fonds bzw. die Anlagelösung kann im Rahmen eines Versicherungsproduktes ausgewählt werden. Die Wertentwicklung wurde auf Basis der BVI-Methode ermittelt. Informationen zu Wertentwicklungen werden immer nach Abzug sämtlicher Kosten auf Fondsebene dargestellt. Wertentwicklungen, die in der Vergangenheit erzielt worden sind, sind keine Garantie für zukünftige Erträge. Diese Informationen werden regelmäßig auf ihre Richtigkeit sowie auf die Einhaltung gesetzlicher Informationspflichten überprüft und aktualisiert.