

# DIMENSIONAL EUROPEAN SMALL COMPANIES

Aktienfonds

Datum: 17.04.2026

**Anteilspreis: 63,19 EUR**

## SCOPE FONDSRATING

Sehr gut Schwach

A	B	C	D	E
---	---	---	---	---

## SCOPE ESG-RATING

Schlechtester Wert Bester Wert

0	1	2	3	4	5
---	---	---	---	---	---

## ANLAGEZIEL

Anlageziel ist ein langfristiger Gesamtertrag. Der Fonds investiert in Aktien bestimmter, in Europa gehandelter Unternehmen, die vom Fondsmanager als geeignete kleine Unternehmen eingestuft werden. Die Einstufung von Unternehmen als kleine Unternehmen basiert in erster Linie auf ihrer Marktkapitalisierung. Im Allgemeinen beabsichtigt der Fonds den Erwerb einer breiten und diversifizierten Gruppe von Titeln kleiner Unternehmen, die auf den Hauptmärkten bestimmter europäischer Länder gehandelt werden.

## STAMMDATEN

ISIN	IE0032769055
Fondsgesellschaft	Dimensional Ireland Limited
Website	www.eu.dimensional.com/de
Auflagedatum	06.04.2004
Fondsvermögen	261,81 Mio. EUR
Fondsmanager	-
Fondsdomizil	Irland
Fondswährung	EUR
Ertragsverwendung	Thesaurierend
Anlagethema	Nebenwerte
Fondsanlagestil	-
ESG-Einstufung	non ESG
Laufende Kosten*	0,470 %
Transaktionskosten	0,040 %
Performance Fee	Nein
Performance Fee p.a.	-
Max. Rückvergütung	-

\* 18.02.2026

## RISIKO- UND ERTRAGSPROFIL (SRI)

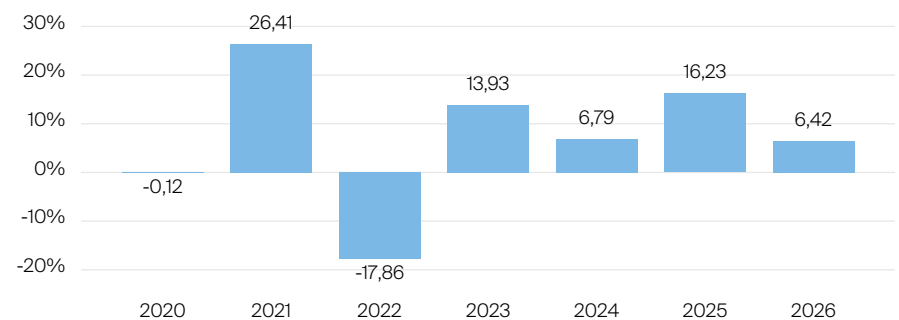
Geringere Rendite Höhere Rendite  
Geringeres Risiko Höheres Risiko

1	2	3	4	5	6	7
---	---	---	---	---	---	---

## PERFORMANCE IN %



## JÄHRLICHE PERFORMANCE IN %

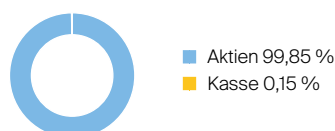


■ Fonds: Dimensional European Small Companies

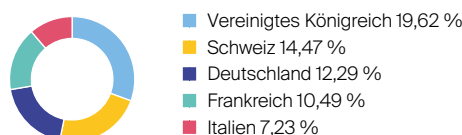
## PERFORMANCE UND KENNZAHLEN VOM 17.04.2026

	Rendite in % p.a.	Perf. in %	Volatilität in %	Max. Drawdown in %	Max. Drawdown in Monaten	Sharpe Ratio
lfd. Jahr	-	6,42 %	15,10 %	-10,21 %	1	1,28
3 Monate	-	2,20 %	16,09 %	-10,21 %	1	0,44
6 Monate	-	9,00 %	13,12 %	-10,21 %	1	1,26
1 Jahr	23,59 %	23,59 %	11,54 %	-10,21 %	1	1,94
3 Jahre	11,61 %	39,06 %	12,38 %	-12,95 %	3	0,70
5 Jahre	6,45 %	36,72 %	14,28 %	-28,76 %	3	0,32
10 Jahre	8,10 %	118,05 %	16,03 %	-41,59 %	5	0,46
seit Auflage	8,72 %	531,90 %	15,10 %	-63,68 %	6	0,44

## VERMÖGENSAUFTEILUNG



## TOP REGIONEN



## TOP SEKTOREN

Industrie	26,46 %
Finanzwesen	15,15 %
Verbrauchsgüter	12,81 %
Material	9,33 %
Gesundheitswesen	8,47 %

## TOP POSITIONEN

VAT Group AG	0,80 %
Swiss Prime Site AG	0,69 %
Qiagen	0,65 %
Alstom	0,59 %
GEA Group AG	0,56 %

Lebensversicherung von 1871 a. G. München · Maximiliansplatz 5 · 80333 München  
Tel.: 089 55167-1871 · Fax: 089 55167-1212 · info@lv1871.de · www.lv1871.de

Keine der hier aufgeführten Informationen ersetzen eine professionelle Anlageberatung und stellen auch keine Produktempfehlung dar. Es handelt sich lediglich um Produktinformationen, die im besten Wissen und Gewissen durch die Lebensversicherung von 1871 a. G. München zusammengestellt wurden. Die Umsetzung der Factsheets erfolgt durch die cleversoft GmbH. Der aufgeführte Fonds bzw. die Anlagelösung kann im Rahmen eines Versicherungsproduktes ausgewählt werden. Die Wertentwicklung wurde auf Basis der BVI-Methode ermittelt. Informationen zu Wertentwicklungen werden immer nach Abzug sämtlicher Kosten auf Fondsebene dargestellt. Wertentwicklungen, die in der Vergangenheit erzielt worden sind, sind keine Garantie für zukünftige Erträge. Diese Informationen werden regelmäßig auf ihre Richtigkeit sowie auf die Einhaltung gesetzlicher Informationspflichten überprüft und aktualisiert.