

# COMGEST GROWTH GLOBAL

Aktienfonds

Datum: 01.12.2022

**Anteilspreis: 34,92 USD**

## SCOPE FONDSRATING

Sehr gut Schwach

A	B	<b>C</b>	D	E
---	---	----------	---	---

## SCOPE ESG-RATING

Schlechtester Wert Bester Wert

0	1	2	<b>3,7</b>	4	5
---	---	---	------------	---	---

## ANLAGEZIEL

Investitionsziel des Fonds ist es, Kapitalvermehrung durch Schaffung eines professionell verwalteten Portfolios zu erreichen, das, nach Meinung des Anlageverwalters, aus internationalen und diversifizierten Wachstumswerten mit einem Schwerpunkt auf Aktien besteht.

## STAMMDATEN

ISIN	IE0033535075
Fondsgesellschaft	Comgest Asset Management International Limited
Website	www.comgest.com
Auflagedatum	05.11.2003
Fondsvermögen	713,52 Mio. USD
Fondsmanager	Laure Negiar, Zak Smerczak, Alexandre Narboni, Richard Mercado
Fondsdomizil	Irland
Fondswährung	USD
Ertragsverwendung	Thesaurierend
Anlagethema	-
Fondsanlagestil	-
ESG Einstufung	-
Verwaltungsgebühr	1,500 %
Laufende Kosten*	1,550 %
Max. Rückvergütung	0,450 %
Performance Fee	Nein

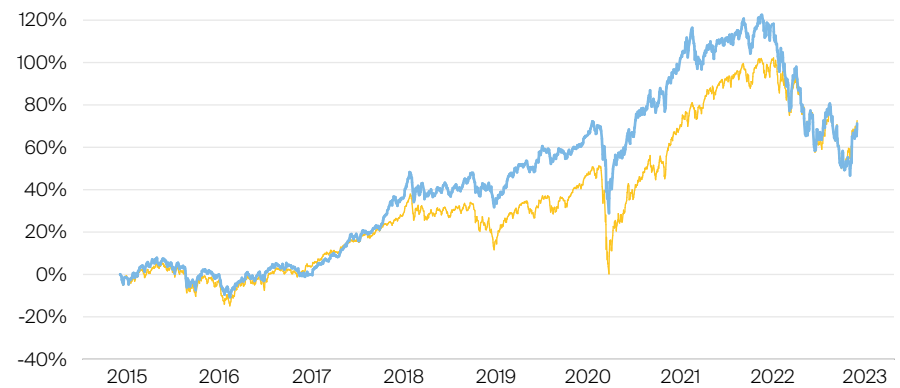
\* 30.08.2022

## RISIKO- UND ERTRAGSPROFIL (SRRI)

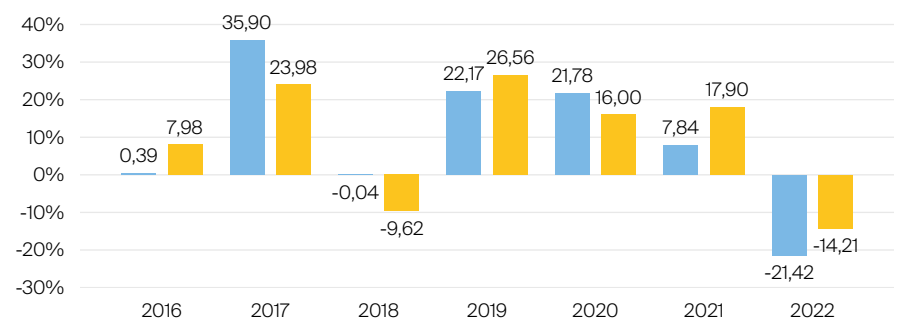
Geringere Rendite Höhere Rendite  
Geringeres Risiko Höheres Risiko

1	2	3	4	5	<b>6</b>	7
---	---	---	---	---	----------	---

## PERFORMANCE IN %



## JÄHRLICHE PERFORMANCE IN %



■ Fonds: Comgest Growth Global  
■ Vergleichskategorie: Vanguard FTSE All-World UCITS ETF

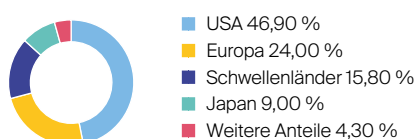
## PERFORMANCE UND KENNZAHLEN VOM 01.12.2022

	Rendite in % p.a.	Perf. in %	Volatilität in %	Max. Drawdown in %	Max. Drawdown in Monaten	Sharpe Ratio
lfd. Jahr	-	-21,42 %	21,63 %	-32,80 %	3	-1,06
3 Monate	-	4,08 %	22,87 %	-13,75 %	1	0,51
6 Monate	-	-1,41 %	21,39 %	-18,81 %	2	-0,26
1 Jahr	-19,65 %	-19,65 %	21,13 %	-32,95 %	3	-0,90
3 Jahre	2,17 %	6,66 %	17,92 %	-34,08 %	3	0,14
5 Jahre	5,07 %	28,05 %	15,23 %	-34,08 %	3	0,35
10 Jahre	-	-	-	-	-	-
seit Auflage	6,96 %	71,26 %	21,63 %	-34,08 %	4	0,54

## VERMÖGENSAUFTEILUNG



## TOP REGIONEN



## TOP SEKTOREN

Informationstechnologie	23,60 %
Gesundheit	17,30 %
nichtzyklische Konsumgüter	12,60 %
zyklische Konsumgüter	10,20 %
Kommunikationsdienste	10,00 %

## TOP POSITIONEN

Eli Lilly	6,90 %
Microsoft Corp.	5,70 %
Alphabet, Inc. Class A	4,30 %
Johnson & Johnson	4,00 %
Intuit	3,80 %

Lebensversicherung von 1871 a. G. München · Maximiliansplatz 5 · 80333 München  
Tel.: 089 55167-1871 · Fax: 089 55167-1212 · info@lv1871.de · www.lv1871.de

Keine der hier aufgeführten Informationen ersetzen eine professionelle Anlageberatung und stellen auch keine Produktempfehlung dar. Es handelt sich lediglich um Produktinformationen, die im besten Wissen und Gewissen durch die Lebensversicherung von 1871 a. G. München zusammengestellt wurden. Die Umsetzung der Factsheets erfolgt durch die cleversoft GmbH. Der aufgeführte Fonds bzw. die Anlagelösung kann im Rahmen eines Versicherungsproduktes ausgewählt werden. Die Wertentwicklung wurde auf Basis der BVI-Methode ermittelt. Informationen zu Wertentwicklungen werden immer nach Abzug sämtlicher Kosten auf Fondsebene dargestellt. Wertentwicklungen, die in der Vergangenheit erzielt worden sind, sind keine Garantie für zukünftige Erträge. Diese Informationen werden regelmäßig auf ihre Richtigkeit sowie auf die Einhaltung gesetzlicher Informationspflichten überprüft und aktualisiert.