

ISHARES DEVELOPED MARKETS PROPERTY YIELD ETF

Aktienfonds

Datum: 23.04.2025

Anteilspreis: 5,60 USD


SCOPE FONDSRATING

Sehr gut Schwach



SCOPE ESG-RATING

Schlechtester Wert Bester Wert



ANLAGEZIEL

Das Anlageziel des Fonds ist es, den Anlegern unter Berücksichtigung sowohl der Kapitalrenditen als auch der Ertragsrenditen eine Gesamtrendite zu bieten, welche die Rendite des FTSE EPRA/NA-REIT Developed Dividend + Index widerspiegelt.

STAMMDATEN

ISIN	IE00BFM6T921
Fondsgesellschaft	BlackRock Asset Management Ireland Limited
Website	www.ishares.com/de/
Auflegedatum	20.10.2006
Fondsvermögen	1,69 Mrd. USD
Fondsmanager	-
Fondsdomizil	Irland
Fondswährung	USD
Ertragsverwendung	Thesaurierend
Anlagethema	Immobilien
Fondsanlagestil	-
ESG-Einstufung	non ESG
Laufende Kosten*	0,610 %
Transaktionskosten	0,030 %
Performance Fee	Nein
Performance Fee p.a.	-
Max. Rückvergütung	-

* 07.06.2024

RISIKO- UND ERTRAGSPROFIL (SRI)

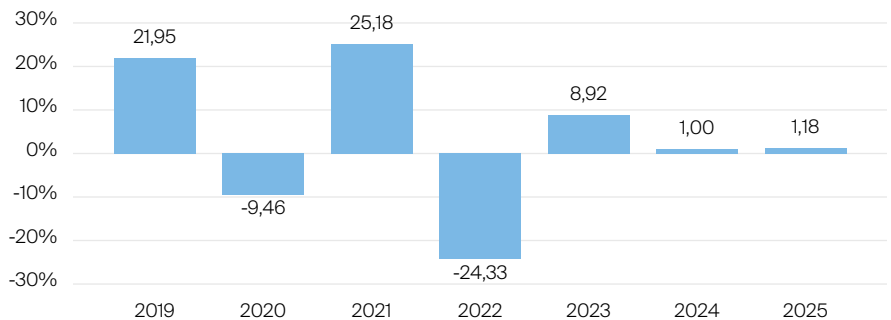
Geringere Rendite Höhere Rendite
Geringeres Risiko Höheres Risiko



PERFORMANCE IN %



JÄHRLICHE PERFORMANCE IN %



■ Fonds: iShares Developed Markets Property Yield ETF

PERFORMANCE UND KENNZAHLEN VOM 23.04.2025

	Rendite in % p.a.	Perf. in %	Volatilität in %	Max. Drawdown in %	Max. Drawdown in Monaten	Sharpe Ratio
lfd. Jahr	-	1,18 %	17,87 %	-12,18 %	1	0,18
3 Monate	-	0,48 %	18,52 %	-12,18 %	1	0,10
6 Monate	-	-5,97 %	16,38 %	-14,69 %	1	-0,79
1 Jahr	9,82 %	9,82 %	14,49 %	-16,95 %	1	0,52
3 Jahre	-3,87 %	-11,18 %	16,69 %	-29,49 %	3	-0,38
5 Jahre	5,91 %	33,27 %	16,62 %	-33,42 %	3	0,27
10 Jahre	-	-	-	-	-	-
seit Auflage	1,58 %	11,49 %	17,87 %	-43,13 %	3	0,04

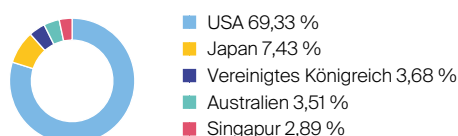
VERMÖGENSAUFTEILUNG



TOP SEKTOREN

Immobilien 99,35 %

TOP REGIONEN



TOP POSITIONEN

ProLogis Inc.	6,75 %
Welltower Inc.	5,58 %
Equinix Inc.	5,15 %
Simon Property Group	3,55 %
Digital Realty Trust Inc.	3,06 %

Lebensversicherung von 1871 a. G. München · Maximiliansplatz 5 · 80333 München
Tel.: 089 55167-1871 · Fax: 089 55167-1212 · info@lv1871.de · www.lv1871.de

Keine der hier aufgeführten Informationen ersetzen eine professionelle Anlageberatung und stellen auch keine Produktempfehlung dar. Es handelt sich lediglich um Produktinformationen, die im besten Wissen und Gewissen durch die Lebensversicherung von 1871 a. G. München zusammengestellt wurden. Die Umsetzung der Factsheets erfolgt durch die cleversoft GmbH. Der aufgeführte Fonds bzw. die Anlagelösung kann im Rahmen eines Versicherungsproduktes ausgewählt werden. Die Wertentwicklung wurde auf Basis der BVI-Methode ermittelt. Informationen zu Wertentwicklungen werden immer nach Abzug sämtlicher Kosten auf Fondsebene dargestellt. Wertentwicklungen, die in der Vergangenheit erzielt worden sind, sind keine Garantie für zukünftige Erträge. Diese Informationen werden regelmäßig auf ihre Richtigkeit sowie auf die Einhaltung gesetzlicher Informationspflichten überprüft und aktualisiert.