

# VANGUARD S&P 500 ETF

Aktienfonds

Datum: 11.02.2026

**Anteilspreis: 133,46 USD**

## SCOPE FONDSRATING

Sehr gut Schwach

A	B	C	D	E
---	---	---	---	---

## SCOPE ESG-RATING

Schlechtester Wert Bester Wert

0	1	2	3	4	5
---	---	---	---	---	---

## ANLAGEZIEL

Der Fonds investiert vorwiegend in Wertpapiere, die auf USD lauten. Veränderungen der Wechselkurse können sich negativ auf die Rendite von Anlagen auswirken. Der Fonds versucht den Index nachzubilden, indem er durch physischen Erwerb in alle oder fast alle der Aktien investiert, aus denen der Index besteht, wobei er jede Aktie mit etwa der Gewichtung hält, die der Gewichtung im Index entspricht.

## STAMMDATEN

ISIN	IE00BFMXXD54
Fondsgesellschaft	Vanguard Group (Ireland) Limited
Website	<a href="https://www.de.vanguard/">https://www.de.vanguard/</a>
Auflagedatum	14.05.2019
Fondsvermögen	79,56 Mrd. USD
Fondsmanager	The Vanguard Group, Inc.
Fondsdomizil	Irland
Fondswährung	USD
Ertragsverwendung	Thesaurierend
Anlagethema	-
Fondsanlagestil	-
ESG-Einstufung	non ESG
Laufende Kosten*	0,070 %
Transaktionskosten	0,000 %
Performance Fee	Nein
Performance Fee p.a.	-
Max. Rückvergütung	-

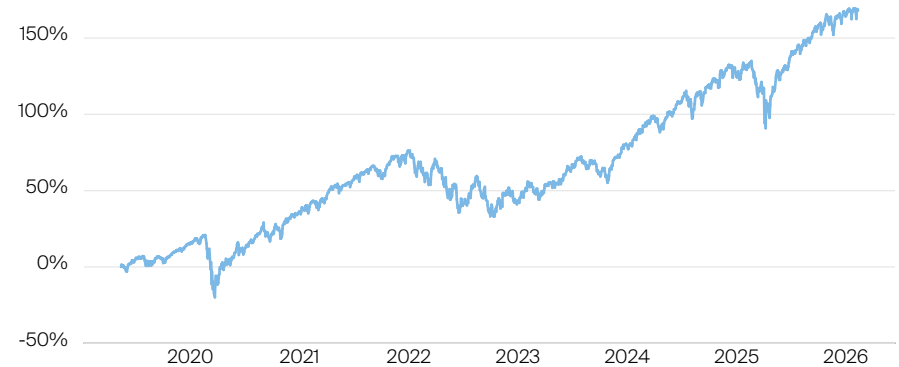
\* 23.01.2026

## RISIKO- UND ERTRAGSPROFIL (SRI)

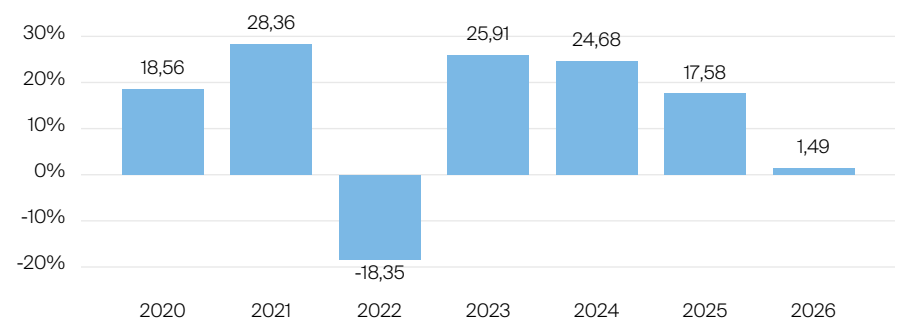
Geringere Rendite Höhere Rendite  
Geringeres Risiko Höheres Risiko

1	2	3	4	5	6	7
---	---	---	---	---	---	---

## PERFORMANCE IN %



## JÄHRLICHE PERFORMANCE IN %



■ Fonds: Vanguard S&P 500 ETF

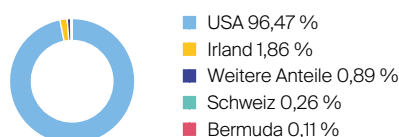
## PERFORMANCE UND KENNZAHLEN VOM 11.02.2026

	Rendite in % p.a.	Perf. in %	Volatilität in %	Max. Drawdown in %	Max. Drawdown in Monaten	Sharpe Ratio
lfd. Jahr	-	1,49 %	11,78 %	-2,57 %	-	0,38
3 Monate	-	1,63 %	11,55 %	-4,51 %	-	0,47
6 Monate	-	9,44 %	11,32 %	-5,03 %	-	1,47
1 Jahr	15,56 %	15,56 %	18,58 %	-18,78 %	3	0,71
3 Jahre	20,63 %	75,61 %	14,85 %	-18,78 %	3	1,15
5 Jahre	13,45 %	88,04 %	16,85 %	-24,62 %	3	0,69
10 Jahre	-	-	-	-	-	-
seit Auflage	15,72 %	168,09 %	11,78 %	-33,80 %	3	0,72

## VERMÖGENSAUFTEILUNG



## TOP REGIONEN



## TOP SEKTOREN

Informationstechnologie	34,27 %
Finanzwesen	12,94 %
Kommunikationsdienste	10,61 %
Nicht-Basiskonsumgüter	10,17 %
Gesundheitspflege	9,68 %

## TOP POSITIONEN

Nvidia Corp.	7,33 %
Apple Inc.	7,02 %
Microsoft Corp.	6,20 %
Alphabet, Inc. - Class C	5,70 %
Amazon.com Inc.	3,84 %

Lebensversicherung von 1871 a. G. München · Maximiliansplatz 5 · 80333 München  
Tel.: 089 55167-1871 · Fax: 089 55167-1212 · [info@lv1871.de](mailto:info@lv1871.de) · [www.lv1871.de](http://www.lv1871.de)

Keine der hier aufgeführten Informationen ersetzen eine professionelle Anlageberatung und stellen auch keine Produktempfehlung dar. Es handelt sich lediglich um Produktinformationen, die im besten Wissen und Gewissen durch die Lebensversicherung von 1871 a. G. München zusammengestellt wurden. Die Umsetzung der Factsheets erfolgt durch die cleversoft GmbH. Der aufgeführte Fonds bzw. die Anlagelösung kann im Rahmen eines Versicherungsproduktes ausgewählt werden. Die Wertentwicklung wurde auf Basis der BVI-Methode ermittelt. Informationen zu Wertentwicklungen werden immer nach Abzug sämtlicher Kosten auf Fondsebene dargestellt. Wertentwicklungen, die in der Vergangenheit erzielt worden sind, sind keine Garantie für zukünftige Erträge. Diese Informationen werden regelmäßig auf ihre Richtigkeit sowie auf die Einhaltung gesetzlicher Informationspflichten überprüft und aktualisiert.