

VANGUARD GLOBAL SHORT-TERM BOND INDEX FUND EUR HDG

Rentenfonds

Datum: 11.02.2026

Anteilspreis: 105,86 EUR

SCOPE FONDSRATING

Sehr gut Schwach

A	B	C	D	E
---	---	---	---	---

SCOPE ESG-RATING

Schlechtester Wert Bester Wert

0	1	2	3	4	5
---	---	---	---	---	---

ANLAGEZIEL

Der Fonds verfolgt einen Passivmanagement- bzw. Indexierungsansatz und versucht, die Wertentwicklung des Bloomberg Global Aggregate Ex US MBS 1-5 Year Float Adjusted and Scaled Index (der "Index") nachzubilden. Der Index umfasst globale Staatsanleihen, regierungsnahen Anleihen sowie Unternehmensanleihen und verbriefte festverzinsliche Anlagen mit Laufzeiten von 1 bis 5 Jahren. Bloomberg wendet einen Filter auf den Index an, um hypothekenbesicherte US-Wertpapiere aus dem Spektrum der festverzinslichen Wertpapiere auszuschließen. Der Fonds investiert in Wertpapiere, die auf andere Währungen als die Basiswährung lauten. Veränderungen der Wechselkurse können sich negativ auf die Rendite von Anlagen auswirken. Währungsabsicherungstechniken werden verwendet, um die Risiken in Verbindung mit Wechselkursbewegungen zu minimieren. Diese Risiken können jedoch nicht vollständig beseitigt werden.

STAMMDATEN

ISIN	IE00BH65QP47
Fondsgesellschaft	Vanguard Group (Ireland) Limited
Website	https://www.de.vanguard/
Auflagedatum	31.03.2014
Fondsvermögen	6,20 Mrd. EUR
Fondsmanager	Vanguard Group (Ireland) Limited
Fondsdomizil	Irland
Fondswährung	EUR
Ertragsverwendung	Thesaurierend
Anlagethema	-
Fondsanlagestil	-
ESG-Einstufung	non ESG
Laufende Kosten*	0,150 %
Transaktionskosten	0,090 %
Performance Fee	Nein
Performance Fee p.a.	-
Max. Rückvergütung	-

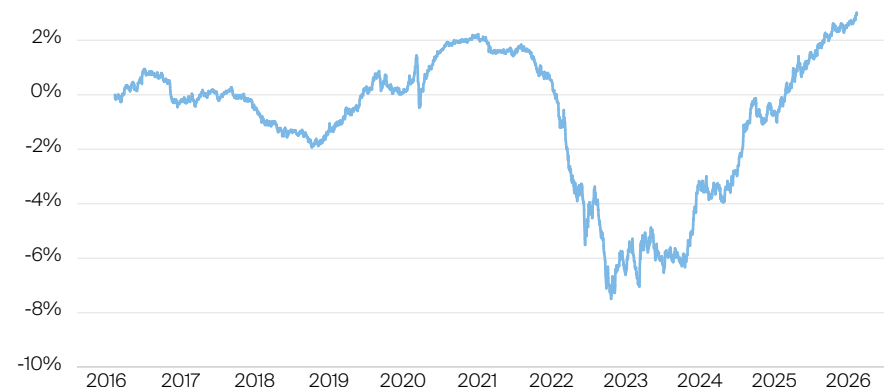
* 23.07.2025

RISIKO- UND ERTRAGSPROFIL (SRI)

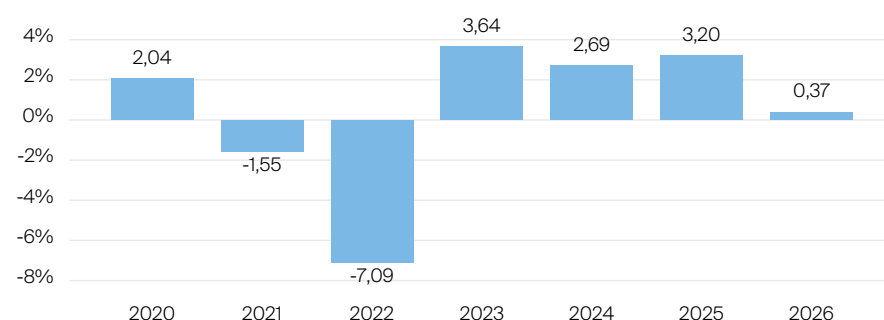
Geringere Rendite Höhere Rendite
Geringeres Risiko Höheres Risiko

1	2	3	4	5	6	7
---	---	---	---	---	---	---

PERFORMANCE IN %



JÄHRLICHE PERFORMANCE IN %

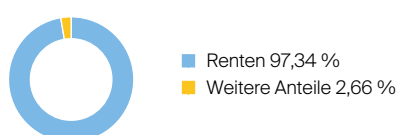


■ Fonds: Vanguard Global Short-Term Bond Index Fund EUR Hdg

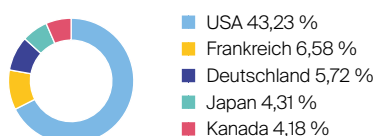
PERFORMANCE UND KENNZAHLEN VOM 11.02.2026

	Rendite in % p.a.	Perf. in %	Volatilität in %	Max. Drawdown in %	Max. Drawdown in Monaten	Sharpe Ratio
lfd. Jahr	-	0,37 %	0,76 %	-0,14 %	-	1,09
3 Monate	-	0,54 %	0,80 %	-0,33 %	1	0,35
6 Monate	-	1,19 %	0,92 %	-0,33 %	1	0,53
1 Jahr	3,22 %	3,22 %	1,31 %	-0,75 %	1	0,83
3 Jahre	3,11 %	9,64 %	1,90 %	-1,74 %	2	0,08
5 Jahre	0,18 %	0,92 %	2,02 %	-9,41 %	5	-0,76
10 Jahre	0,29 %	2,95 %	1,60 %	-9,51 %	5	-0,23
seit Auflage	0,48 %	5,86 %	0,76 %	-9,51 %	5	-0,05

VERMÖGENSAUFTEILUNG



TOP REGIONEN



TOP SEKTOREN

Keine Angaben vorliegend

TOP POSITIONEN

United States Treasury Note/Bo...	0,54 %
1.25% US Treasury 4/2028	0,53 %
FRANKREICH 19/29 O.A.T.	0,52 %
United States Treasury Note/Bo...	0,48 %
BUNDESobligation 2.2%/23-13042...	0,45 %

Lebensversicherung von 1871 a. G. München · Maximiliansplatz 5 · 80333 München
Tel.: 089 55167-1871 · Fax: 089 55167-1212 · info@lv1871.de · www.lv1871.de

Keine der hier aufgeführten Informationen ersetzen eine professionelle Anlageberatung und stellen auch keine Produktempfehlung dar. Es handelt sich lediglich um Produktinformationen, die im besten Wissen und Gewissen durch die Lebensversicherung von 1871 a. G. München zusammengestellt wurden. Die Umsetzung der Factsheets erfolgt durch die cleversoft GmbH. Der aufgeführte Fonds bzw. die Anlagelösung kann im Rahmen eines Versicherungsproduktes ausgewählt werden. Die Wertentwicklung wurde auf Basis der BVI-Methode ermittelt. Informationen zu Wertentwicklungen werden immer nach Abzug sämtlicher Kosten auf Fondsebene dargestellt. Wertentwicklungen, die in der Vergangenheit erzielt worden sind, sind keine Garantie für zukünftige Erträge. Diese Informationen werden regelmäßig auf ihre Richtigkeit sowie auf die Einhaltung gesetzlicher Informationspflichten überprüft und aktualisiert.