

SPDR MSCI EUROPE SMALL CAP ETF

Aktienfonds

Datum: 11.02.2026

Anteilspreis: 375,62 EUR

SCOPE FONDSRATING

Sehr gut Schwach

A	B	C	D	E
---	---	---	---	---

SCOPE ESG-RATING

Schlechtester Wert Bester Wert

0	1	2	3	4	5
---	---	---	---	---	---

ANLAGEZIEL

Das Anlageziel des Indexfonds besteht darin, die Wertentwicklung des Index MSCI Europe small cap mit Wiederanlage der Nettodividenden nachzubilden. Dieser Index repräsentiert sämtliche Aktien europäischer Unternehmen mit geringer Marktkapitalisierung.

STAMMDATEN

ISIN	IE00BKWQOM75
Fondsgesellschaft	State Street Global Advisors Europe Limited
Website	https://de.spdrs.com/de/professional
Auflagedatum	05.12.2014
Fondsvermögen	274,49 Mio. EUR
Fondsmanager	State Street Global Advisors Limited
Fondsdomizil	Irland
Fondswährung	EUR
Ertragsverwendung	Thesaurierend
Anlagethema	Nebenwerte
Fondsanlagestil	-
ESG-Einstufung	non ESG
Laufende Kosten*	0,300 %
Transaktionskosten	0,030 %
Performance Fee	Nein
Performance Fee p.a.	-
Max. Rückvergütung	-

* 30.05.2025

RISIKO- UND ERTRAGSPROFIL (SRI)

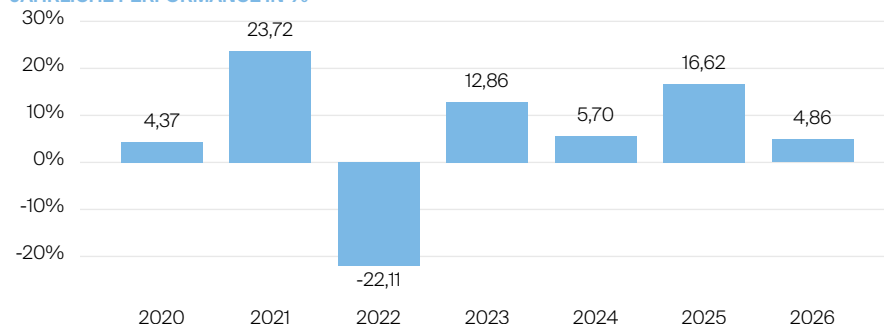
Geringere Rendite Höhere Rendite
Geringeres Risiko Höheres Risiko

1	2	3	4	5	6	7
---	---	---	---	---	---	---

PERFORMANCE IN %



JÄHRLICHE PERFORMANCE IN %

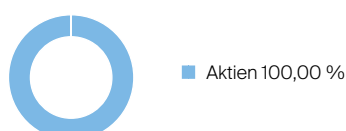


■ Fonds: SPDR MSCI Europe Small Cap ETF

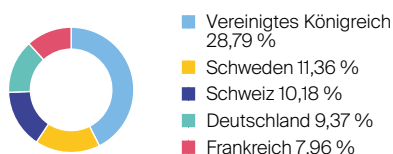
PERFORMANCE UND KENNZAHLEN VOM 11.02.2026

	Rendite in % p.a.	Perf. in %	Volatilität in %	Max. Drawdown in %	Max. Drawdown in Monaten	Sharpe Ratio
lfd. Jahr	-	4,86 %	10,58 %	-2,19 %	-	4,19
3 Monate	-	8,58 %	9,75 %	-3,06 %	1	4,05
6 Monate	-	8,50 %	10,15 %	-5,31 %	1	1,41
1 Jahr	16,66 %	16,66 %	14,56 %	-15,26 %	1	0,98
3 Jahre	10,18 %	33,80 %	13,71 %	-15,26 %	3	0,51
5 Jahre	5,89 %	33,15 %	15,90 %	-32,49 %	3	0,27
10 Jahre	8,89 %	134,63 %	16,75 %	-41,39 %	5	0,47
seit Auflage	9,22 %	211,15 %	10,58 %	-41,39 %	5	0,53

VERMÖGENSAUFTEILUNG



TOP REGIONEN



TOP SEKTOREN

Industrieuntern.	26,10 %
Finanzwerte	16,02 %
langlebige Konsumgüter	10,98 %
Immobilienaktiengesellschaften...	9,20 %
Grundstoffe	8,38 %

TOP POSITIONEN

BAWAG Group AG	0,81 %
Weir Group	0,73 %
St James Place	0,71 %
Diploma PLC	0,61 %
Beazley	0,60 %

Lebensversicherung von 1871 a. G. München · Maximiliansplatz 5 · 80333 München
Tel.: 089 55167-1871 · Fax: 089 55167-1212 · info@lv1871.de · www.lv1871.de

Keine der hier aufgeführten Informationen ersetzen eine professionelle Anlageberatung und stellen auch keine Produktempfehlung dar. Es handelt sich lediglich um Produktinformationen, die im besten Wissen und Gewissen durch die Lebensversicherung von 1871 a. G. München zusammengestellt wurden. Die Umsetzung der Factsheets erfolgt durch die cleversoft GmbH. Der aufgeführte Fonds bzw. die Anlagelösung kann im Rahmen eines Versicherungsproduktes ausgewählt werden. Die Wertentwicklung wurde auf Basis der BVI-Methode ermittelt. Informationen zu Wertentwicklungen werden immer nach Abzug sämtlicher Kosten auf Fondsebene dargestellt. Wertentwicklungen, die in der Vergangenheit erzielt worden sind, sind keine Garantie für zukünftige Erträge. Diese Informationen werden regelmäßig auf ihre Richtigkeit sowie auf die Einhaltung gesetzlicher Informationspflichten überprüft und aktualisiert.