

# ISHARES STOXX WORLD EQUITY MULTIFACTOR ETF

Aktienfonds

Datum: 24.06.2026

**Anteilspreis: 15,50 USD**

## SCOPE FONDSRATING

Sehr gut Schwach

A	B	C	D	E
---	---	---	---	---

## SCOPE ESG-RATING

Schlechtester Wert Bester Wert

0	1	2	3	4	5
---	---	---	---	---	---

## ANLAGEZIEL

Der Fondsmanager strebt durch eine Kombination aus Kapitalwachstum und Erträgen aus dem Fondsvermögen die Erzielung einer Rendite aus Ihrer Anlage an, welche die Rendite des MSCI World Diversified Multiple-Factor Index, der Referenzindex des Fonds (Index), widerspiegelt. Der Fondsmanager legt soweit möglich und machbar in Eigenkapitalwerten (z. B. Aktien) an, die den Index ausmachen.

## STAMMDATEN

ISIN	IE00BZOPKT83
Fondsgesellschaft	BlackRock Asset Management Ireland Limited
Website	www.ishares.com/de/
Auflagedatum	04.09.2015
Fondsvermögen	867,24 Mio. USD
Fondsmanager	BlackRock Asset Management Ireland Limited
Fondsdomizil	Irland
Fondswährung	USD
Ertragsverwendung	Thesaurierend
Anlagethema	Faktor-Strategie
Fondsanlagestil	-
ESG-Einstufung	Artikel 8
Laufende Kosten*	0,300 %
Transaktionskosten	0,030 %
Performance Fee	Nein
Performance Fee p.a.	-
Max. Rückvergütung	-

\* 09.04.2026

## RISIKO- UND ERTRAGSPROFIL (SRI)

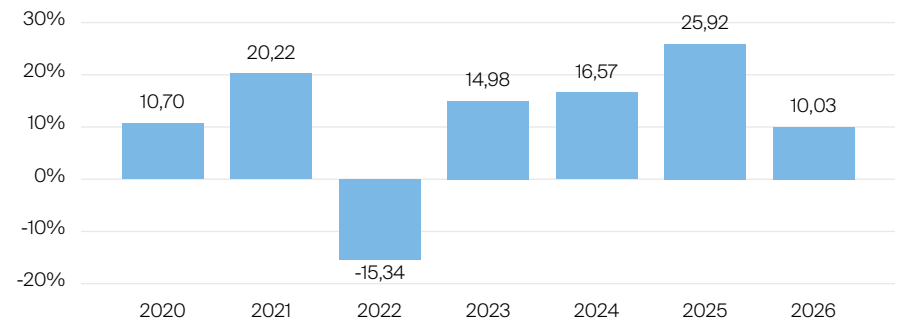
Geringere Rendite Höhere Rendite  
Geringeres Risiko Höheres Risiko

1	2	3	4	5	6	7
---	---	---	---	---	---	---

## PERFORMANCE IN %



## JÄHRLICHE PERFORMANCE IN %

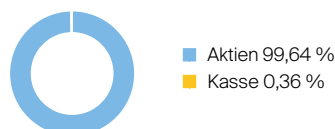


■ Fonds: iShares STOXX World Equity Multifactor ETF

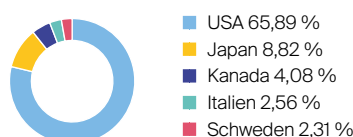
## PERFORMANCE UND KENNZAHLEN VOM 24.06.2026

	Rendite in % p.a.	Perf. in %	Volatilität in %	Max. Drawdown in %	Max. Drawdown in Monaten	Sharpe Ratio
lfd. Jahr	-	10,03 %	12,88 %	-8,14 %	1	1,41
3 Monate	-	13,07 %	13,91 %	-4,32 %	1	4,34
6 Monate	-	9,10 %	12,64 %	-8,14 %	1	1,37
1 Jahr	24,94 %	24,94 %	11,26 %	-8,14 %	1	2,16
3 Jahre	20,68 %	75,84 %	12,35 %	-15,04 %	3	1,40
5 Jahre	10,70 %	66,25 %	14,22 %	-24,27 %	3	0,61
10 Jahre	11,98 %	210,12 %	15,27 %	-34,54 %	3	0,69
seit Auflage	11,12 %	212,58 %	12,88 %	-34,54 %	3	0,69

## VERMÖGENSAUFTEILUNG



## TOP REGIONEN



## TOP SEKTOREN

Informationstechnologie	32,68 %
Finanzen	19,02 %
Nicht-Basiskonsumgüter	10,49 %
Kommunikationsdienste	7,85 %
Gesundheitswesen	7,60 %

## TOP POSITIONEN

Nvidia Corp.	5,25 %
Apple Inc.	4,35 %
Microsoft Corp.	3,68 %
Alphabet, Inc. - Class C	3,32 %
Broadcom Inc.	2,67 %

Lebensversicherung von 1871 a. G. München · Maximiliansplatz 5 · 80333 München  
Tel.: 089 55167-1871 · Fax: 089 55167-1212 · info@lv1871.de · www.lv1871.de

Keine der hier aufgeführten Informationen ersetzen eine professionelle Anlageberatung und stellen auch keine Produktempfehlung dar. Es handelt sich lediglich um Produktinformationen, die im besten Wissen und Gewissen durch die Lebensversicherung von 1871 a. G. München zusammengestellt wurden. Die Umsetzung der Factsheets erfolgt durch die cleversoft GmbH. Der aufgeführte Fonds bzw. die Anlagelösung kann im Rahmen eines Versicherungsproduktes ausgewählt werden. Die Wertentwicklung wurde auf Basis der BVI-Methode ermittelt. Informationen zu Wertentwicklungen werden immer nach Abzug sämtlicher Kosten auf Fondssebene dargestellt. Wertentwicklungen, die in der Vergangenheit erzielt worden sind, sind keine Garantie für zukünftige Erträge. Diese Informationen werden regelmäßig auf ihre Richtigkeit sowie auf die Einhaltung gesetzlicher Informationspflichten überprüft und aktualisiert.