

FIDELITY FUNDS - EUROPEAN GROWTH A

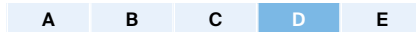
Aktienfonds

Datum: 02.12.2022

Anteilspreis: 16,13 EUR


SCOPE FONDSRATING

Sehr gut Schwach



SCOPE ESG-RATING

Schlechtester Wert Bester Wert



ANLAGEZIEL

Der Fonds zielt auf langfristigen Kapitalzuwachs durch eine Anlage in ein aktiv verwaltetes Portfolio, das sich in erster Linie aus europäischen Aktienwerten zusammensetzt. Der Fonds ist ein echter Stockpicking-Fonds, bei dem die Auswahl der Anlagewerte im Vordergrund steht. Der Fondsmanager legt in unterbewertete Titel an. Für das Bottom-up-Research sind die Aktienanalysten von Fidelity in Europa zuständig, die europaweit nach Branchen organisiert sind.


STAMMDATEN

ISIN	LU0048578792
Fondsgesellschaft	FIL Investment Management (Luxembourg) S.A.
Website	www.fidelity.de
Auflegedatum	01.10.1990
Fondsvermögen	5,82 Mrd. EUR
Fondsmanager	Matthew Siddle, Helen Powell
Fondsdomizil	Luxemburg
Fondswährung	EUR
Ertragsverwendung	Ausschüttend
Anlagethema	-
Fondsanlagestil	-
ESG Einstufung	-
Verwaltungsgebühr	1,500 %
Laufende Kosten*	1,890 %
Max. Rückvergütung	0,675 %
Performance Fee	Nein

* 01.02.2022

RISIKO- UND ERTRAGSPROFIL (SRRI)

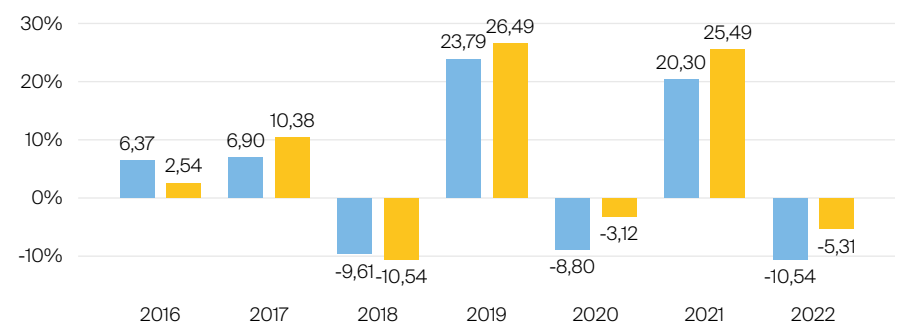
Geringere Rendite Höhere Rendite
Geringeres Risiko Höheres Risiko



PERFORMANCE IN %



JÄHRLICHE PERFORMANCE IN %

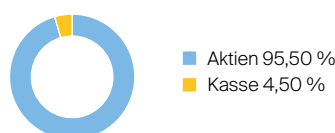


■ Fonds: Fidelity Funds - European Growth A
■ Vergleichskategorie: Vanguard European Stock Index Fund

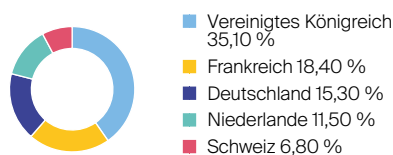
PERFORMANCE UND KENNZAHLEN VOM 02.12.2022

	Rendite in % p.a.	Perf. in %	Volatilität in %	Max. Drawdown in %	Max. Drawdown in Monaten	Sharpe Ratio
lfd. Jahr	-	-10,54 %	17,76 %	-23,04 %	3	-0,65
3 Monate	-	5,42 %	16,06 %	-10,43 %	1	1,96
6 Monate	-	-0,83 %	16,22 %	-14,21 %	2	-0,09
1 Jahr	-6,80 %	-6,80 %	17,46 %	-23,04 %	3	-0,43
3 Jahre	0,75 %	2,28 %	20,69 %	-37,83 %	3	0,03
5 Jahre	2,16 %	11,28 %	17,87 %	-37,83 %	3	0,14
10 Jahre	5,81 %	75,96 %	16,73 %	-37,83 %	3	0,36
seit Auflage	8,44 %	1.256,21 %	17,76 %	-57,85 %	6	-

VERMÖGENSAUFTEILUNG



TOP REGIONEN



TOP SEKTOREN

zyklische Konsumgüter	19,40 %
Finanzwesen	14,70 %
Gesundheitswesen	13,80 %
Informationstechnologie	12,60 %
Konsumgüter	8,30 %

TOP POSITIONEN

SAP SE	6,10 %
Roche Holdings AG	5,20 %
Unilever PLC	5,10 %
Reckitt Benckiser	4,30 %
Publicis Groupe SA	4,00 %

Lebensversicherung von 1871 a. G. München · Maximiliansplatz 5 · 80333 München
Tel.: 089 55167-1871 · Fax: 089 55167-1212 · info@lv1871.de · www.lv1871.de

Keine der hier aufgeführten Informationen ersetzen eine professionelle Anlageberatung und stellen auch keine Produktempfehlung dar. Es handelt sich lediglich um Produktinformationen, die im besten Wissen und Gewissen durch die Lebensversicherung von 1871 a. G. München zusammengestellt wurden. Die Umsetzung der Factsheets erfolgt durch die cleversoft GmbH. Der aufgeführte Fonds bzw. die Anlagelösung kann im Rahmen eines Versicherungsproduktes ausgewählt werden. Die Wertentwicklung wurde auf Basis der BVI-Methode ermittelt. Informationen zu Wertentwicklungen werden immer nach Abzug sämtlicher Kosten auf Fondsebene dargestellt. Wertentwicklungen, die in der Vergangenheit erzielt worden sind, sind keine Garantie für zukünftige Erträge. Diese Informationen werden regelmäßig auf ihre Richtigkeit sowie auf die Einhaltung gesetzlicher Informationspflichten überprüft und aktualisiert.