

# FIDELITY FUNDS - GERMANY FUND A

Aktienfonds

Datum: 02.12.2022

**Anteilspreis: 58,28 EUR**

## SCOPE FONDSRATING

Sehr gut Schwach

A	B	C	D	E
---	---	---	---	---

## SCOPE ESG-RATING

Schlechtester Wert Bester Wert

0	1,2	2	3	4	5
---	-----	---	---	---	---

## ANLAGEZIEL

Ziel des Fonds ist ein langfristiges Kapitalwachstum durch eine breit gestreute Anlage in überwiegend deutsche Aktien. Der Fondsmanager strebt eine beständige und langfristige Outperformance des Index an. Er folgt der Bottom-up-Anlagestrategie, wobei er besonderen Wert legt auf die Qualität der Unternehmen, nicht deren Branchen. Der Fonds investiert hauptsächlich in Standardwerte, ein gewisser Anteil des Kapitals kann aber auch in kleinere und mittlere Unternehmen investiert werden.

## STAMMDATEN

ISIN	LU0048580004
Fondsgesellschaft	FIL Investment Management (Luxembourg) S.A.
Website	www.fidelity.de
Auflegedatum	01.10.1990
Fondsvermögen	666,95 Mio. EUR
Fondsmanager	Christian von Engelbrechten, Tom Ackermans
Fondsdomizil	Luxemburg
Fondswährung	EUR
Ertragsverwendung	Ausschüttend
Anlagethema	-
Fondsanlagestil	-
ESG Einstufung	-
Verwaltungsgebühr	1,500 %
Laufende Kosten*	1,910 %
Max. Rückvergütung	0,675 %
Performance Fee	Nein

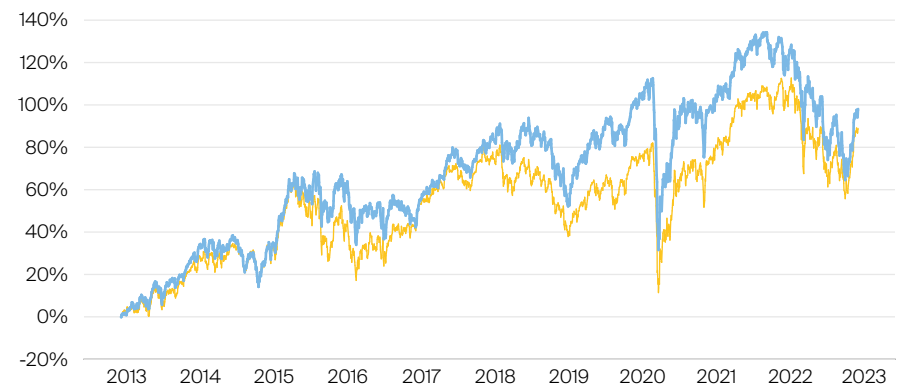
\* 02.02.2022

## RISIKO- UND ERTRAGSPROFIL (SRRI)

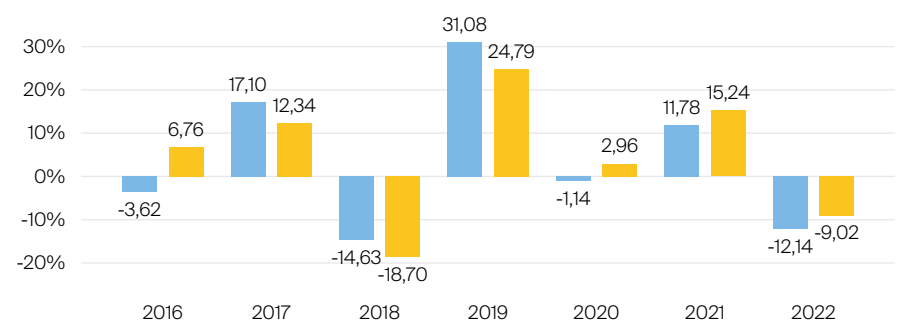
Geringere Rendite Höhere Rendite  
Geringeres Risiko Höheres Risiko

1	2	3	4	5	6	7
---	---	---	---	---	---	---

## PERFORMANCE IN %



## JÄHRLICHE PERFORMANCE IN %

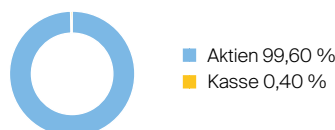


■ Fonds: Fidelity Funds - Germany Fund A  
■ Vergleichskategorie: iShares Core DAX UCITS ETF

## PERFORMANCE UND KENNZAHLEN VOM 02.12.2022

	Rendite in % p.a.	Perf. in %	Volatilität in %	Max. Drawdown in %	Max. Drawdown in Monaten	Sharpe Ratio
lfd. Jahr	-	-12,14 %	24,05 %	-27,95 %	3	-0,54
3 Monate	-	8,93 %	21,65 %	-12,03 %	1	2,68
6 Monate	-	-1,95 %	21,87 %	-19,33 %	2	-0,10
1 Jahr	-7,92 %	-7,92 %	23,56 %	-27,95 %	3	-0,39
3 Jahre	-0,05 %	-0,14 %	23,45 %	-38,12 %	3	-0,02
5 Jahre	1,97 %	10,23 %	20,42 %	-38,12 %	5	0,12
10 Jahre	7,10 %	98,62 %	18,63 %	-38,12 %	5	0,39
seit Auflage	7,28 %	861,33 %	24,05 %	-71,49 %	6	-

## VERMÖGENSAUFTEILUNG



## TOP REGIONEN



## TOP SEKTOREN

Gesundheitswesen	22,20 %
Industrie	19,60 %
Informationstechnologie	17,90 %
Finanzwesen	16,60 %
Konsumgüter	12,20 %

## TOP POSITIONEN

SAP SE	9,60 %
Allianz	9,60 %
Bayer AG	6,30 %
Siemens AG	5,70 %
INFINEON TECHNOLOGIES AG	4,90 %

Lebensversicherung von 1871 a. G. München · Maximiliansplatz 5 · 80333 München  
Tel.: 089 55167-1871 · Fax: 089 55167-1212 · info@lv1871.de · www.lv1871.de

Keine der hier aufgeführten Informationen ersetzen eine professionelle Anlageberatung und stellen auch keine Produktempfehlung dar. Es handelt sich lediglich um Produktinformationen, die im besten Wissen und Gewissen durch die Lebensversicherung von 1871 a. G. München zusammengestellt wurden. Die Umsetzung der Factsheets erfolgt durch die cleversoft GmbH. Der aufgeführte Fonds bzw. die Anlagelösung kann im Rahmen eines Versicherungsproduktes ausgewählt werden. Die Wertentwicklung wurde auf Basis der BVI-Methode ermittelt. Informationen zu Wertentwicklungen werden immer nach Abzug sämtlicher Kosten auf Fondsebene dargestellt. Wertentwicklungen, die in der Vergangenheit erzielt worden sind, sind keine Garantie für zukünftige Erträge. Diese Informationen werden regelmäßig auf ihre Richtigkeit sowie auf die Einhaltung gesetzlicher Informationspflichten überprüft und aktualisiert.