

UBS (LUX) EQUITY FUND - GREATER CHINA

Aktienfonds

Datum: 12.06.2026

Anteilspreis: 507,81 USD

SCOPE FONDSRATING

Sehr gut Schwach

A	B	C	D	E
---	---	---	---	---

SCOPE ESG-RATING

Schlechtester Wert Bester Wert

0,4	1	2	3	4	5
-----	---	---	---	---	---

ANLAGEZIEL

Der Fonds investiert hauptsächlich in Aktien wichtiger Unternehmen im grosschinesischen Raum. Zum grosschinesischen Raum gehören Taiwan, China und Hongkong. Die Auswahl der Unternehmen erfolgt hauptsächlich auf der Basis der folgenden Kriterien: strategische Ausrichtung, starke Marktposition, erstklassiges Management, solide Ertragslage, Wachstumspotenzial und Verbesserung des Shareholder-Value. Der Fonds ist nach Ländern und Branchen diversifiziert und weist daher ein optimiertes Risiko/Ertrags-Profil auf.

STAMMDATEN

ISIN	LU0072913022
Fondsgesellschaft	UBS Asset Management (Europe) S.A.
Website	www.ubs.com/deutschlandfonds
Auflagedatum	31.01.1997
Fondsvermögen	702,28 Mio. USD
Fondsmanager	UBS Global Asset Mgt.
Fondsdomizil	Luxemburg
Fondswährung	USD
Ertragsverwendung	Thesaurierend
Anlagethema	-
Fondsanlagestil	-
ESG-Einstufung	Artikel 8
Laufende Kosten*	2,450 %
Transaktionskosten	0,200 %
Performance Fee	Nein
Performance Fee p.a.	-
Max. Rückvergütung	0,822 %

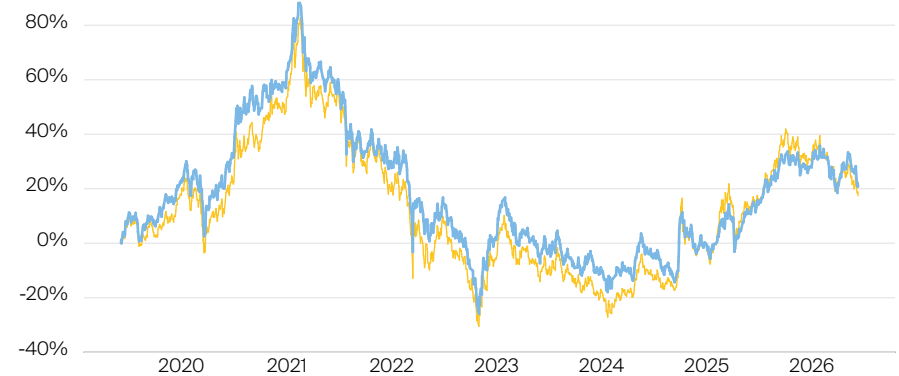
* 13.05.2026

RISIKO- UND ERTRAGSPROFIL (SRI)

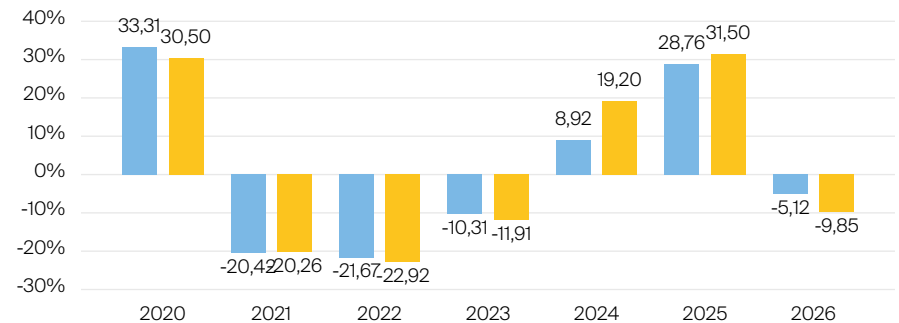
Geringere Rendite Höhere Rendite
Geringeres Risiko Höheres Risiko

1	2	3	4	5	6	7
---	---	---	---	---	---	---

PERFORMANCE IN %



JÄHRLICHE PERFORMANCE IN %



■ Fonds: UBS (Lux) Equity Fund - Greater China
■ Vergleichskategorie: Franklin FTSE China ETF


PERFORMANCE UND KENNZAHLEN VOM 12.06.2026

	Rendite in % p.a.	Perf. in %	Volatilität in %	Max. Drawdown in %	Max. Drawdown in Monaten	Sharpe Ratio
lfd. Jahr	-	-4,12 %	17,95 %	-12,77 %	2	-0,63
3 Monate	-	-3,10 %	18,70 %	-9,46 %	1	-0,93
6 Monate	-	-4,23 %	17,23 %	-12,77 %	2	-0,55
1 Jahr	6,71 %	6,71 %	15,75 %	-12,77 %	3	0,28
3 Jahre	7,69 %	24,92 %	19,81 %	-21,52 %	3	0,24
5 Jahre	-5,17 %	-23,32 %	23,28 %	-53,72 %	6	-0,30
10 Jahre	7,19 %	100,22 %	20,95 %	-60,60 %	6	0,31
seit Auflage	5,69 %	407,81 %	17,95 %	-72,00 %	6	-

VERMÖGENSAUFTEILUNG



TOP REGIONEN



TOP SEKTOREN

Kommunikationsdienstleist.	17,72 %
zyklische Konsumgüter	16,62 %
Finanzdienstleistungen	16,49 %
Informationstechnologie	16,41 %
Industrie	9,25 %

TOP POSITIONEN

Taiwan Semiconductor Manufact...	9,40 %
Tencent Holdings Ltd.	9,17 %
Netease.com Inc ADR	7,47 %
Alibaba Group Holding, Ltd. AD...	5,44 %
Far East Horizon Ltd.	4,42 %

Lebensversicherung von 1871 a. G. München · Maximiliansplatz 5 · 80333 München
Tel.: 089 55167-1871 · Fax: 089 55167-1212 · info@lv1871.de · www.lv1871.de

Keine der hier aufgeführten Informationen ersetzen eine professionelle Anlageberatung und stellen auch keine Produktempfehlung dar. Es handelt sich lediglich um Produktinformationen, die im besten Wissen und Gewissen durch die Lebensversicherung von 1871 a. G. München zusammengestellt wurden. Die Umsetzung der Factsheets erfolgt durch die cleversoft GmbH. Der aufgeführte Fonds bzw. die Anlagelösung kann im Rahmen eines Versicherungsproduktes ausgewählt werden. Die Wertentwicklung wurde auf Basis der BVI-Methode ermittelt. Informationen zu Wertentwicklungen werden immer nach Abzug sämtlicher Kosten auf Fondsebene dargestellt. Wertentwicklungen, die in der Vergangenheit erzielt worden sind, sind keine Garantie für zukünftige Erträge. Diese Informationen werden regelmäßig auf ihre Richtigkeit sowie auf die Einhaltung gesetzlicher Informationspflichten überprüft und aktualisiert.