

Anteilspreis: 485,58 EUR

SCOPE FONDSRATING

Sehr gut Schwach

A	B	C	D	E
---	---	---	---	---

SCOPE ESG-RATING

Schlechtester Wert Bester Wert

0	1	2	3	4,3	5
---	---	---	---	-----	---

ANLAGEZIEL

Das Anlageziel des Fonds ist die Kapitalsteigerung. Dazu werden mindestens zwei Drittel des Vermögens in Aktien von Gesellschaften weltweit investiert, die im Bereich Wasser tätig sind. Der Fonds legt den Schwerpunkt auf Unternehmen, die in der Wasserversorgung oder der Wassertechnologie aktiv sind oder Umweltdienstleistungen oder Dienstleistungen in der Wasseraufbereitung erbringen. Der Fonds kann bis zu 30 % seines Nettovermögens in China A Aktien anlegen.

STAMMDATEN

ISIN	LU0104884860
Fondsgesellschaft	Pictet Asset Management (Europe) S.A.
Website	www.am.pictet/de/germany
Aufliedatum	19.01.2000
Fondsvermögen	6,51 Mrd. EUR
Fondsmanager	Louis Veilleux, Cedric Le-camp, Ola Obanubi, Charlie Carnegie
Fondsdomizil	Luxemburg
Fondswährung	EUR
Ertragsverwendung	Thesaurierend
Anlagethema	Wasser / Luft
Fondsanlagestil	-
ESG-Einstufung	Artikel 9
Laufende Kosten*	1,990 %
Transaktionskosten	0,040 %
Performance Fee	Nein
Performance Fee p.a.	-
Max. Rückvergütung	0,800 %

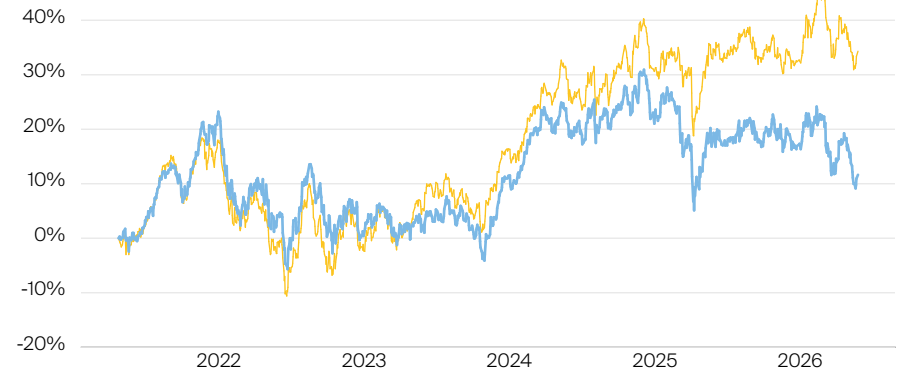
* 06.02.2026

RISIKO- UND ERTRAGSPROFIL (SRI)

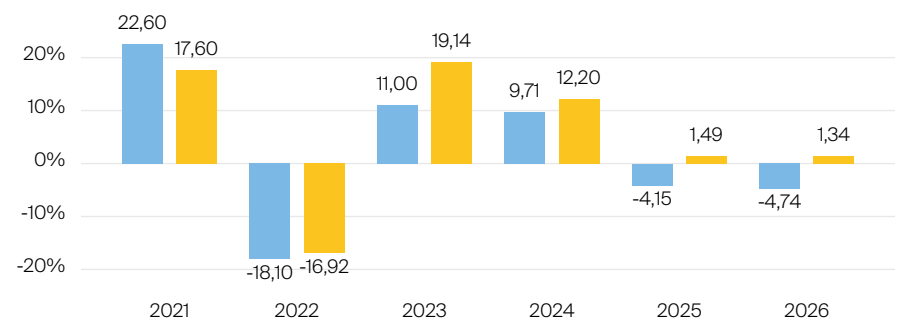
Geringere Rendite Höhere Rendite
 Geringeres Risiko Höheres Risiko

1	2	3	4	5	6	7
---	---	---	---	---	---	---

PERFORMANCE IN %



JÄHRLICHE PERFORMANCE IN %



■ Fonds: Pictet - Water
 ■ Vergleichskategorie: Amundi MSCI Water ETF

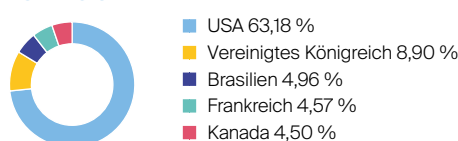
PERFORMANCE UND KENNZAHLEN VOM 27.05.2026

	Rendite in % p.a.	Perf. in %	Volatilität in %	Max. Drawdown in %	Max. Drawdown in Monaten	Sharpe Ratio
lfd. Jahr	-	-4,60 %	15,10 %	-12,09 %	1	-0,86
3 Monate	-	-8,60 %	15,61 %	-10,78 %	1	-2,01
6 Monate	-	-6,85 %	13,92 %	-12,09 %	1	-1,08
1 Jahr	-5,42 %	-5,42 %	13,17 %	-12,09 %	2	-0,46
3 Jahre	3,14 %	9,73 %	13,63 %	-19,71 %	3	0,02
5 Jahre	2,20 %	11,52 %	14,74 %	-23,45 %	3	0,03
10 Jahre	6,36 %	85,36 %	14,84 %	-33,63 %	4	0,38
seit Auflage	6,18 %	385,58 %	15,10 %	-50,46 %	4	0,30

VERMÖGENSAUFTEILUNG



TOP REGIONEN



TOP SEKTOREN

Industrie	65,76 %
Versorger	19,92 %
Gesundheitswesen	4,99 %
Werkstoffe	4,68 %
Informationstechnologie	3,35 %

TOP POSITIONEN

Ferguson Enterprises Inc	5,25 %
Cia de Saneamento Basico do Es...	4,96 %
Parker-Hannifin	4,57 %
Veolia Environnement	4,57 %
Thermo Fisher Scientific, Inc...	3,40 %

Lebensversicherung von 1871 a. G. München · Maximiliansplatz 5 · 80333 München
 Tel.: 089 55167-1871 · Fax: 089 55167-1212 · info@lv1871.de · www.lv1871.de

Keine der hier aufgeführten Informationen ersetzen eine professionelle Anlageberatung und stellen auch keine Produktempfehlung dar. Es handelt sich lediglich um Produktinformationen, die im besten Wissen und Gewissen durch die Lebensversicherung von 1871 a. G. München zusammengestellt wurden. Die Umsetzung der Factsheets erfolgt durch die cleversoft GmbH. Der aufgeführte Fonds bzw. die Anlagelösung kann im Rahmen eines Versicherungsproduktes ausgewählt werden. Die Wertentwicklung wurde auf Basis der BVI-Methode ermittelt. Informationen zu Wertentwicklungen werden immer nach Abzug sämtlicher Kosten auf Fondsebene dargestellt. Wertentwicklungen, die in der Vergangenheit erzielt worden sind, sind keine Garantie für zukünftige Erträge. Diese Informationen werden regelmäßig auf ihre Richtigkeit sowie auf die Einhaltung gesetzlicher Informationspflichten überprüft und aktualisiert.