

ODDO BHF SUSTAINABLE EURO CORPORATE BOND CR-EUR

Rentenfonds

Datum: 27.03.2025

Anteilspreis: 18,20 EUR

SCOPE FONDSRATING

Sehr gut Schwach

| | | | | |
|---|---|---|---|---|
| A | B | C | D | E |
|---|---|---|---|---|

SCOPE ESG-RATING

Schlechtester Wert Bester Wert

| | | | | | |
|---|---|---|---|-----|---|
| 0 | 1 | 2 | 3 | 4,4 | 5 |
|---|---|---|---|-----|---|

ANLAGEZIEL

Der Teilfonds strebt ein langfristiges Kapitalwachstum an, indem sein Portfolio mindestens zwei Drittel seines Gesamtvermögens in handelbaren Schultiteln anlegt, die von öffentlichen oder privaten Unternehmen sämtlicher Sektoren (einschließlich Finanzinstituten) emittiert werden, wobei eine Analyse der ESG-Kriterien (Umwelt, Soziales, Governance) erfolgt.

STAMMDATEN

| | |
|----------------------|---|
| ISIN | LU0145975222 |
| Fondsgesellschaft | ODDO BHF Asset Management SAS (L) |
| Website | https://am.oddo-bhf.com |
| Auflieddatum | 19.03.2002 |
| Fondsvermögen | 474,05 Mio. EUR |
| Fondsmanager | Bastian Gries, Maik Ohm, Tim Weber |
| Fondsdomizil | Luxemburg |
| Fondswährung | EUR |
| Ertragsverwendung | Thesaurierend |
| Anlagethema | - |
| Fondsanlagestil | - |
| ESG-Einstufung | Artikel 8 |
| Laufende Kosten* | 1,020 % |
| Transaktionskosten | 0,300 % |
| Performance Fee | Nein |
| Performance Fee p.a. | - |
| Max. Rückvergütung | 0,427 % |

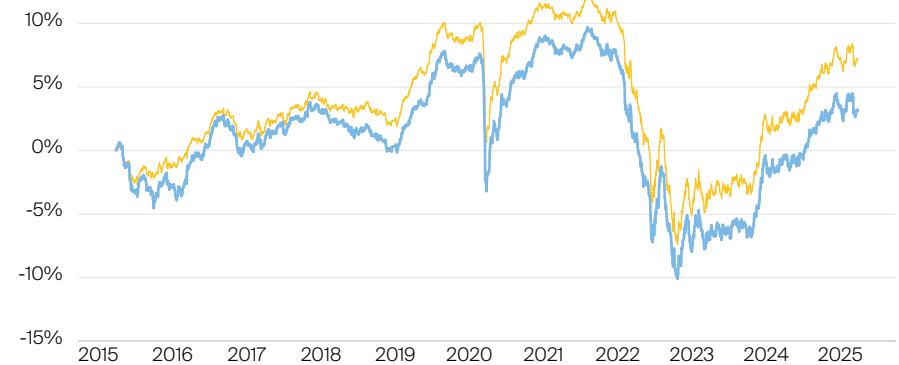
* 15.04.2024

RISIKO- UND ERTRAGSPROFIL (SRI)

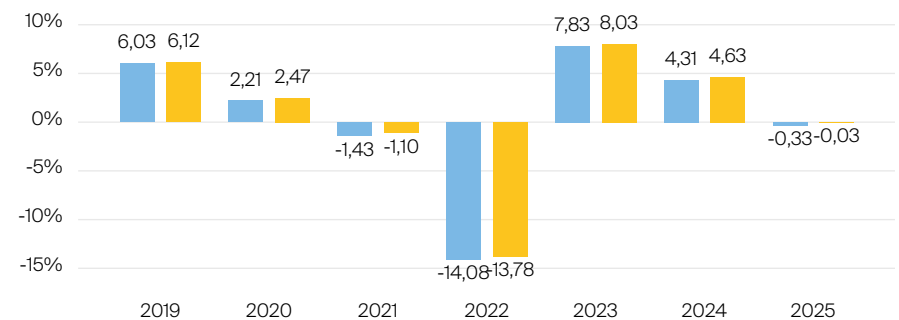
Geringere Rendite Höhere Rendite
Geringeres Risiko Höheres Risiko

| | | | | | | |
|---|---|---|---|---|---|---|
| 1 | 2 | 3 | 4 | 5 | 6 | 7 |
|---|---|---|---|---|---|---|

PERFORMANCE IN %



JÄHRLICHE PERFORMANCE IN %

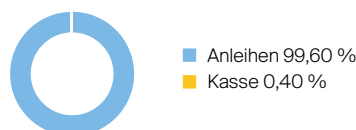


■ Fonds: Oddo BHF Sustainable Euro Corporate Bond CR-EUR
■ Vergleichskategorie: Xtrackers EUR Corporate Bond ETF

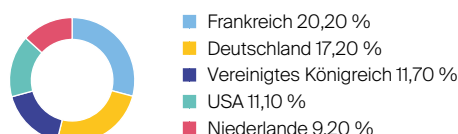
PERFORMANCE UND KENNZAHLEN VOM 27.03.2025

| | Rendite in % p.a. | Perf. in % | Volatilität in % | Max. Drawdown in % | Max. Drawdown in Monaten | Sharpe Ratio |
|--------------|-------------------|------------|------------------|--------------------|--------------------------|--------------|
| lfd. Jahr | - | -0,33 % | 3,36 % | -1,75 % | - | -1,13 |
| 3 Monate | - | -0,18 % | 3,32 % | -1,75 % | 1 | -1,23 |
| 6 Monate | - | 0,55 % | 3,03 % | -2,07 % | 1 | -0,43 |
| 1 Jahr | 3,61 % | 3,61 % | 3,01 % | -2,07 % | 1 | 0,19 |
| 3 Jahre | 0,82 % | 2,49 % | 4,35 % | -11,25 % | 4 | -0,38 |
| 5 Jahre | 1,03 % | 5,27 % | 3,80 % | -17,99 % | 11 | -0,03 |
| 10 Jahre | 0,31 % | 3,19 % | 3,28 % | -17,99 % | 11 | -0,05 |
| seit Auflage | 1,11 % | 13,27 % | 3,36 % | -17,99 % | 11 | 0,21 |

VERMÖGENSAUFTEILUNG



TOP REGIONEN



TOP RATINGS

| | |
|-----|---------|
| BBB | 46,10 % |
| A | 39,10 % |
| BB | 10,40 % |
| AA | 3,60 % |

TOP POSITIONEN

Keine Angaben vorliegend

Lebensversicherung von 1871 a. G. München · Maximiliansplatz 5 · 80333 München
Tel.: 089 55167-1871 · Fax: 089 55167-1212 · info@lv1871.de · www.lv1871.de

Keine der hier aufgeführten Informationen ersetzen eine professionelle Anlageberatung und stellen auch keine Produktempfehlung dar. Es handelt sich lediglich um Produktinformationen, die im besten Wissen und Gewissen durch die Lebensversicherung von 1871 a. G. München zusammengestellt wurden. Die Umsetzung der Factsheets erfolgt durch die cleversoft GmbH. Der aufgeführte Fonds bzw. die Anlagelösung kann im Rahmen eines Versicherungsproduktes ausgewählt werden. Die Wertentwicklung wurde auf Basis der BVI-Methode ermittelt. Informationen zu Wertentwicklungen werden immer nach Abzug sämtlicher Kosten auf Fondssebene dargestellt. Wertentwicklungen, die in der Vergangenheit erzielt worden sind, sind keine Garantie für zukünftige Erträge. Diese Informationen werden regelmäßig auf ihre Richtigkeit sowie auf die Einhaltung gesetzlicher Informationspflichten überprüft und aktualisiert.