

Anteilspreis: 134,28 EUR

SCOPE FONDSRATING

Sehr gut Schwach

| A | B | C | D | E |
|---|---|---|---|---|
|---|---|---|---|---|

SCOPE ESG-RATING

Schlechtester Wert Bester Wert

| 0 | 1 | 2 | 3,7 | 4 | 5 |
|---|---|---|-----|---|---|
|---|---|---|-----|---|---|

ANLAGEZIEL

Das Fondsmanagement investiert weltweit in ein breit gestreutes Portfolio aus Staats- und Unternehmensanleihen. Hochverzinsliche und Schwellenländer-Anleihen können beigemischt werden. Das Fondsmanagement legt Wert auf eine ausgewogene Mischung an Anleihen mit einem attraktiven Verhältnis zwischen Chance und Risiko und strebt danach, eine angemessene Rendite zu erzielen. Das Währungsrisiko von Wertpapieren, die nicht auf Euro lauten, kann je nach Marktlage zum Teil oder ganz abgesichert werden.

STAMMDATEN

| | |
|----------------------|-----------------------------------|
| ISIN | LU0159549574 |
| Fondsgesellschaft | DJE Investment S.A. |
| Website | www.dje.de/ |
| Auflagedatum | 27.01.2003 |
| Fondsvermögen | 126,94 Mio. EUR |
| Fondsmanager | Dr. Jens Ehrhardt, Ivan Feriancek |
| Fondsdomizil | Luxemburg |
| Fondswährung | EUR |
| Ertragsverwendung | Ausschüttend |
| Anlagethema | - |
| Fondsanlagestil | - |
| ESG-Einstufung | Artikel 8 |
| Laufende Kosten* | 1,430 % |
| Transaktionskosten | 0,250 % |
| Performance Fee | Nein |
| Performance Fee p.a. | - |
| Max. Rückvergütung | 0,350 % |

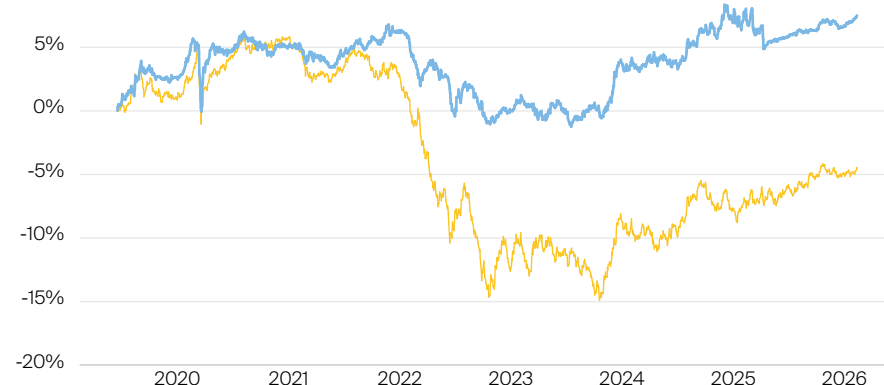
* 11.02.2026

RISIKO- UND ERTRAGSPROFIL (SRI)

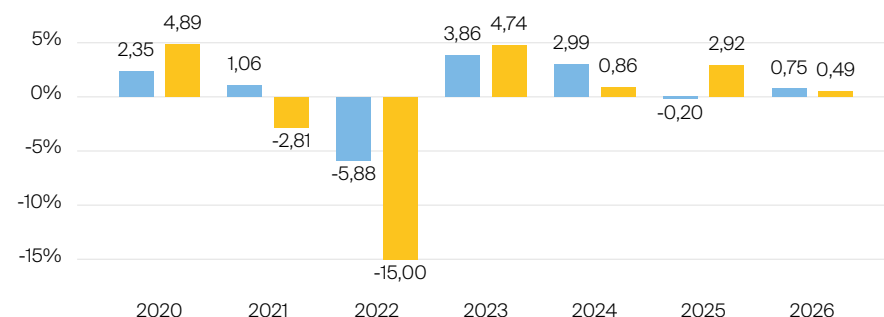
Geringere Rendite Höhere Rendite
Geringeres Risiko Höheres Risiko

| 1 | 2 | 3 | 4 | 5 | 6 | 7 |
|---|---|---|---|---|---|---|
|---|---|---|---|---|---|---|

PERFORMANCE IN %



JÄHRLICHE PERFORMANCE IN %



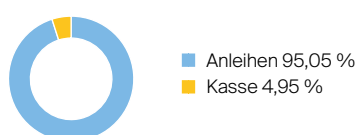
■ Fonds: DJE - Zins Global

■ Vergleichskategorie: Vanguard Global Aggregate Bond ETF EUR Hdg

PERFORMANCE UND KENNZAHLEN VOM 12.02.2026

| | Rendite in % p.a. | Perf. in % | Volatilität in % | Max. Drawdown in % | Max. Drawdown in Monaten | Sharpe Ratio |
|--------------|-------------------|------------|------------------|--------------------|--------------------------|--------------|
| lfd. Jahr | - | 0,81 % | 0,76 % | -0,08 % | - | 6,43 |
| 3 Monate | - | 0,57 % | 1,03 % | -0,58 % | 2 | -0,04 |
| 6 Monate | - | 1,19 % | 1,04 % | -0,68 % | 2 | 0,51 |
| 1 Jahr | 0,00 % | 0,00 % | 2,13 % | -2,96 % | 2 | -1,13 |
| 3 Jahre | 2,19 % | 6,72 % | 2,87 % | -3,22 % | 3 | -0,26 |
| 5 Jahre | 0,51 % | 2,57 % | 2,87 % | -7,53 % | 3 | -0,42 |
| 10 Jahre | 1,13 % | 11,88 % | 2,91 % | -7,53 % | 7 | 0,15 |
| seit Auflage | 2,59 % | 80,21 % | 0,76 % | -7,53 % | 7 | 0,55 |

VERMÖGENSAUFTEILUNG



TOP REGIONEN



TOP RATINGS

| | |
|-----------|---------|
| BBB | 27,55 % |
| AAA | 24,32 % |
| K. RATING | 18,50 % |
| A | 14,09 % |
| BB | 12,17 % |

TOP POSITIONEN

Keine Angaben vorliegend