

DJE - RENTEN GLOBAL PA

Rentenfonds

Datum: 02.12.2022

Anteilspreis: 134,49 EUR

SCOPE FONDSRATING

Sehr gut Schwach

A	B	C	D	E
---	---	----------	---	---

SCOPE ESG-RATING

Schlechtester Wert Bester Wert

0	1	2	3,7	4	5
---	---	---	------------	---	---

ANLAGEZIEL

Der Fonds legt seine Gelder weltweit in börsennotierte oder an einem anderen geregeltem Markt gehandelte Anleihen aller Art, inklusive Null-Kupon-Anleihen und variabel verzinsliche Wertpapiere, Genussscheine sowie Wandel- und Optionsanleihen, deren Optionscheine auf Wertpapiere lauten, an. Darüber hinaus können Aktien in- und ausländischer Aussteller in Höhe von bis zu 20 Prozent des Fondsvermögens aufgenommen werden.

STAMMDATEN

ISIN	LU0159549574
Fondsgesellschaft	DJE Investment S.A.
Website	www.dje.de/
Auflegedatum	27.01.2003
Fondsvermögen	149,33 Mio. EUR
Fondsmanager	DJE Kapital AG
Fondsdomizil	Luxemburg
Fondswährung	EUR
Ertragsverwendung	Ausschüttend
Anlagethema	-
Fondsanlagestil	-
ESG Einstufung	-
Verwaltungsgebühr	1,050 %
Laufende Kosten*	1,430 %
Max. Rückvergütung	0,350 %
Performance Fee	Ja

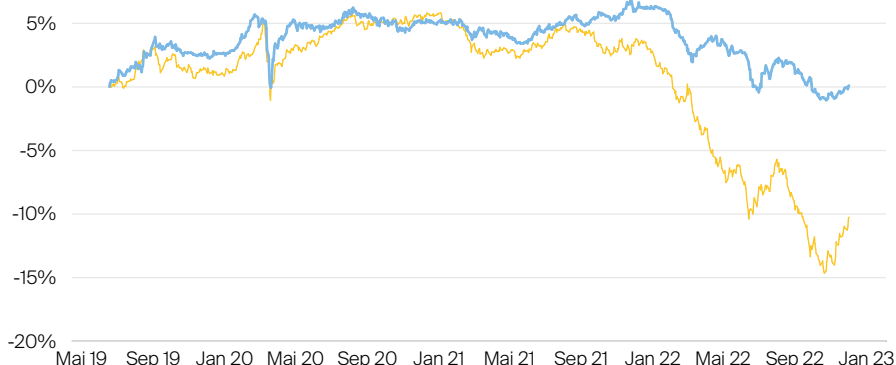
* 18.02.2022

RISIKO- UND ERTRAGSPROFIL (SRRI)

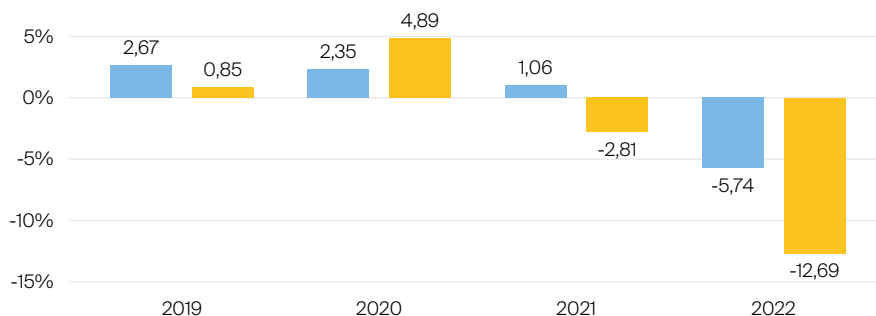
Geringere Rendite Höhere Rendite
Geringeres Risiko Höheres Risiko

1	2	3	4	5	6	7
---	---	----------	---	---	---	---

PERFORMANCE IN %



JÄHRLICHE PERFORMANCE IN %

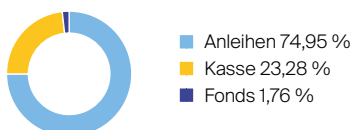


■ Fonds: DJE - Renten Global PA
■ Vergleichskategorie: Vanguard Global Aggregate Bond UCITS ETF EUR Hedged

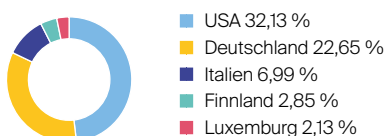
PERFORMANCE UND KENNZAHLEN VOM 02.12.2022

	Rendite in % p.a.	Perf. in %	Volatilität in %	Max. Drawdown in %	Max. Drawdown in Monaten	Sharpe Ratio
lfd. Jahr	-	-5,74 %	3,38 %	-6,94 %	3	-1,82
3 Monate	-	-1,12 %	2,77 %	-2,39 %	2	-1,66
6 Monate	-	-2,59 %	3,69 %	-3,76 %	3	-1,49
1 Jahr	-5,51 %	-5,51 %	3,30 %	-7,20 %	3	-1,68
3 Jahre	-0,80 %	-2,39 %	3,46 %	-7,34 %	3	-0,12
5 Jahre	-0,18 %	-0,90 %	3,02 %	-7,34 %	7	0,07
10 Jahre	1,09 %	11,48 %	2,86 %	-7,34 %	7	0,47
seit Auflage	2,64 %	67,69 %	3,38 %	-7,34 %	7	0,69

VERMÖGENSAUFTEILUNG



TOP REGIONEN



TOP SEKTOREN

Öffentlich-Rechtlich	33,32 %
Kommunikation	10,87 %
Zyklische Konsumgüter ...	7,54 %
Nichtzyklische Konsumgüter	7,23 %
Versorger	4,78 %

TOP POSITIONEN

2.750% US TREASURY N/B	12,09 %
2.875% US TREASURY N/B	5,74 %
1.500% BUNDESREPUB DEUTSCHLAN...	4,00 %
15.000% BERTELSMANN SE	3,90 %
3.000% BUONI POLIENNALI DEL TE...	2,69 %

Lebensversicherung von 1871 a. G. München · Maximiliansplatz 5 · 80333 München
Tel.: 089 55167-1871 · Fax: 089 55167-1212 · info@lv1871.de · www.lv1871.de

Keine der hier aufgeführten Informationen ersetzen eine professionelle Anlageberatung und stellen auch keine Produktempfehlung dar. Es handelt sich lediglich um Produktinformationen, die im besten Wissen und Gewissen durch die Lebensversicherung von 1871 a. G. München zusammengestellt wurden. Die Umsetzung der Factsheets erfolgt durch die cleversoft GmbH. Der aufgeführte Fonds bzw. die Anlagelösung kann im Rahmen eines Versicherungsproduktes ausgewählt werden. Die Wertentwicklung wurde auf Basis der BVI-Methode ermittelt. Informationen zu Wertentwicklungen werden immer nach Abzug sämtlicher Kosten auf Fondssebene dargestellt. Wertentwicklungen, die in der Vergangenheit erzielt worden sind, sind keine Garantie für zukünftige Erträge. Diese Informationen werden regelmäßig auf ihre Richtigkeit sowie auf die Einhaltung gesetzlicher Informationspflichten überprüft und aktualisiert.