

Datum: 12.02.2026

Anteilspreis: 58,86 EUR

SCOPE FONDSRATING

Sehr gut Schwach

A	B	C	D	E
---	---	---	---	---

SCOPE ESG-RATING

Schlechtester Wert Bester Wert

0	1	2	3,7	4	5
---	---	---	-----	---	---

ANLAGEZIEL

Anlageziel ist ein langfristig überdurchschnittliches Kapitalwachstum. Der Fonds investiert vorwiegend in ein aggressiv gemanagtes Portfolio aus Aktien großer, mittlerer und kleiner Unternehmen weltweit, die nach Einschätzung des Fondsmanagers attraktiv bewertet sind und ein beträchtliches Potenzial für ein Gewinnwachstum bzw. eine Gewinnerholung aufweisen.

STAMMDATEN

ISIN	LU0168343191
Fondsgesellschaft	JPMorgan Asset Management (Europe) S.à r.l.
Website	www.jpnam.de
Auflagedatum	20.01.2006
Fondsvermögen	8,78 Mrd. EUR
Fondsmanager	Helge Skibeli, James Cook, Sam Witherow, Timothy Woodhouse
Fondsdomizil	Luxemburg
Fondswährung	EUR
Ertragsverwendung	Thesaurierend
Anlagethema	-
Fondsanlagestil	-
ESG-Einstufung	Artikel 8
Laufende Kosten*	0,920 %
Transaktionskosten	0,600 %
Performance Fee	Nein
Performance Fee p.a.	-
Max. Rückvergütung	-

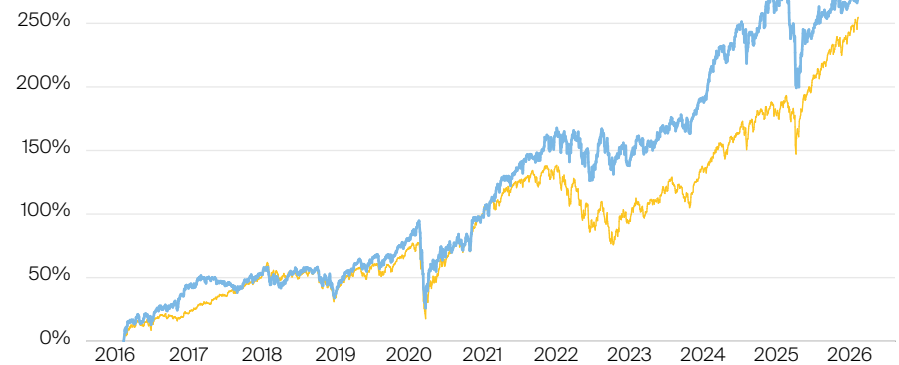
* 17.04.2025

RISIKO- UND ERTRAGSPROFIL (SRI)

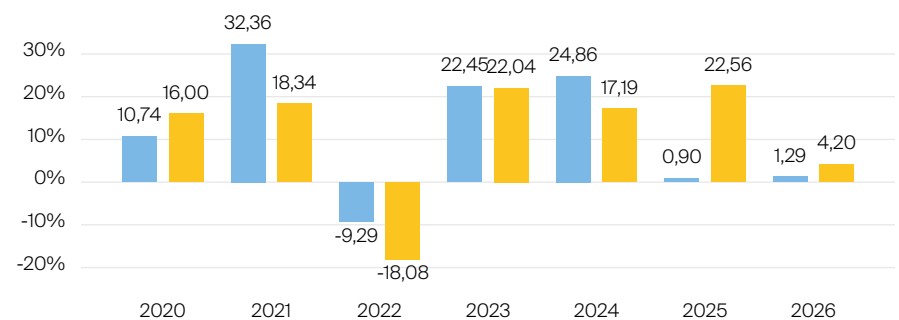
Geringere Rendite Höhere Rendite
Geringeres Risiko Höheres Risiko

1	2	3	4	5	6	7
---	---	---	---	---	---	---

PERFORMANCE IN %



JÄHRLICHE PERFORMANCE IN %


■ Fonds: JPMorgan Funds - Global Focus
■ Vergleichskategorie: Vanguard FTSE All-World ETF dis


PERFORMANCE UND KENNZAHLEN VOM 12.02.2026

	Rendite in % p.a.	Perf. in %	Volatilität in %	Max. Drawdown in %	Max. Drawdown in Monaten	Sharpe Ratio
lfd. Jahr	-	1,01 %	10,11 %	-2,84 %	-	0,75
3 Monate	-	-0,64 %	10,88 %	-4,03 %	1	-0,07
6 Monate	-	4,45 %	9,95 %	-4,03 %	1	0,67
1 Jahr	-1,08 %	-1,08 %	17,47 %	-20,44 %	3	-0,19
3 Jahre	12,79 %	43,53 %	13,90 %	-20,81 %	3	0,69
5 Jahre	11,91 %	75,60 %	15,22 %	-20,81 %	3	0,67
10 Jahre	13,95 %	269,49 %	16,22 %	-35,30 %	3	0,82
seit Auflage	9,23 %	488,60 %	10,11 %	-55,71 %	4	0,46

VERMÖGENSAUFTEILUNG



TOP REGIONEN



TOP SEKTOREN

Technologie - Halbleiter	17,60 %
Medien	16,20 %
Banken	11,90 %
Einzelhandel	9,60 %
zyklische Industrietitel	9,20 %

TOP POSITIONEN

Nvidia Corp.	6,40 %
Microsoft Corp.	5,90 %
Apple Inc.	5,20 %
Amazon.com Inc.	4,00 %
Alphabet, Inc. - Class A	3,20 %

Lebensversicherung von 1871 a. G. München · Maximiliansplatz 5 · 80333 München
Tel.: 089 55167-1871 · Fax: 089 55167-1212 · info@lv1871.de · www.lv1871.de

Keine der hier aufgeführten Informationen ersetzen eine professionelle Anlageberatung und stellen auch keine Produktempfehlung dar. Es handelt sich lediglich um Produktinformationen, die im besten Wissen und Gewissen durch die Lebensversicherung von 1871 a. G. München zusammengestellt wurden. Die Umsetzung der Factsheets erfolgt durch die cleversoft GmbH. Der aufgeführte Fonds bzw. die Anlagelösung kann im Rahmen eines Versicherungsproduktes ausgewählt werden. Die Wertentwicklung wurde auf Basis der BVI-Methode ermittelt. Informationen zu Wertentwicklungen werden immer nach Abzug sämtlicher Kosten auf Fondsebene dargestellt. Wertentwicklungen, die in der Vergangenheit erzielt worden sind, sind keine Garantie für zukünftige Erträge. Diese Informationen werden regelmäßig auf ihre Richtigkeit sowie auf die Einhaltung gesetzlicher Informationspflichten überprüft und aktualisiert.