

# BLACKROCK GLOBAL FUNDS - GLOBAL LONG-HORIZON EQUITY FUND A2

Aktienfonds

Datum: 21.02.2025

**Anteilspreis: 99,09 EUR**

## SCOPE FONDSRATING

Sehr gut Schwach

A	<b>B</b>	C	D	E
---	----------	---	---	---

## SCOPE ESG-RATING

Schlechtester Wert Bester Wert

0	<b>1,9</b>	2	3	4	5
---	------------	---	---	---	---

## ANLAGEZIEL

Der Fonds legt weltweit mindestens 70 % seines Gesamtvermögens in Eigenkapitalinstrumenten (z. B. Aktien) von Unternehmen ohne Begrenzung hinsichtlich ihrer Marktkapitalisierung an. Bei der Titelauswahl werden ESG-Kriterien (Umwelt, Soziales, Unternehmensführung) berücksichtigt.

## STAMMDATEN

ISIN	LU0171285314
Fondsgesellschaft	BlackRock (Luxembourg) S.A.
Website	www.blackrockinvestments.de
Auflagedatum	28.06.2001
Fondsvermögen	1,34 Mrd. EUR
Fondsmanager	Olivia Trehame, Molly Greenen
Fondsdomizil	Luxemburg
Fondswährung	EUR
Ertragsverwendung	Thesaurierend
Anlagethema	-
Fondsanlagestil	-
ESG-Einstufung	Artikel 8
Laufende Kosten*	1,810 %
Transaktionskosten	0,340 %
Performance Fee	Nein
Performance Fee p.a.	-
Max. Rückvergütung	0,810 %

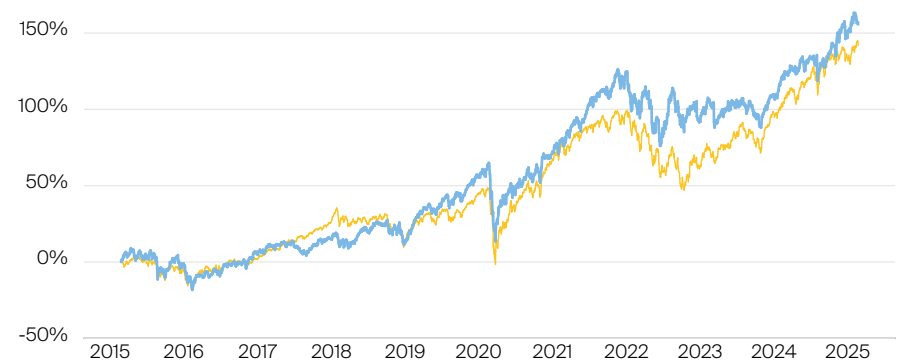
\* 16.04.2024

## RISIKO- UND ERTRAGSPROFIL (SRI)

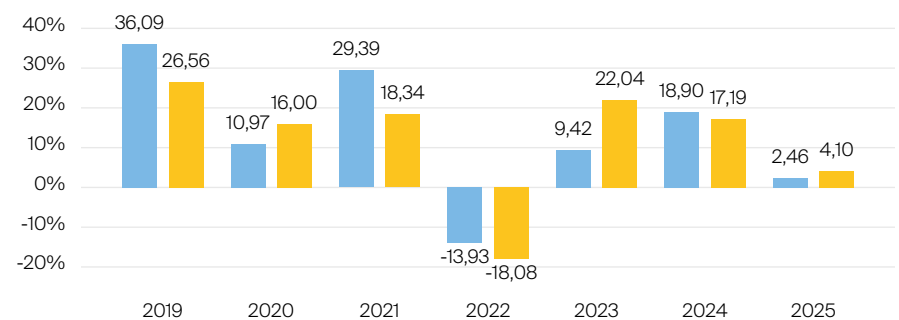
Geringere Rendite Höhere Rendite  
Geringeres Risiko Höheres Risiko

1	2	3	<b>4</b>	5	6	7
---	---	---	----------	---	---	---

## PERFORMANCE IN %



## JÄHRLICHE PERFORMANCE IN %



■ Fonds: BlackRock Global Funds - Global Long-Horizon Equity Fund A2  
■ Vergleichskategorie: Vanguard FTSE All-World ETF

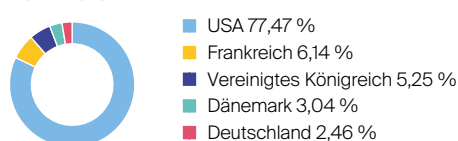
## PERFORMANCE UND KENNZAHLEN VOM 21.02.2025

	Rendite in % p.a.	Perf. in %	Volatilität in %	Max. Drawdown in %	Max. Drawdown in Monaten	Sharpe Ratio
lfd. Jahr	-	2,46 %	11,70 %	-2,92 %	-	2,07
3 Monate	-	3,55 %	12,57 %	-4,53 %	1	1,01
6 Monate	-	11,16 %	12,33 %	-4,53 %	1	1,57
1 Jahr	16,23 %	16,28 %	12,44 %	-7,27 %	2	0,98
3 Jahre	8,26 %	26,92 %	15,45 %	-18,12 %	3	0,34
5 Jahre	9,44 %	57,06 %	17,34 %	-31,04 %	3	0,45
10 Jahre	9,90 %	157,24 %	15,92 %	-31,15 %	4	0,59
seit Auflage	6,09 %	305,28 %	11,70 %	-55,67 %	7	0,27

## VERMÖGENSAUFTEILUNG



## TOP REGIONEN



## TOP SEKTOREN

IT	24,87 %
Gesundheitsversorgung	19,52 %
Finanzwesen	16,85 %
Industrie	14,66 %
zyklische Konsumgüter	9,30 %

## TOP POSITIONEN

Microsoft Corp.	7,23 %
Amazon.com	5,93 %
Boston Scientific	4,74 %
Unitedhealth Group, Inc.	4,34 %
Mastercard Inc. A	4,22 %

Lebensversicherung von 1871 a. G. München · Maximiliansplatz 5 · 80333 München  
Tel.: 089 55167-1871 · Fax: 089 55167-1212 · info@lv1871.de · www.lv1871.de

Keine der hier aufgeführten Informationen ersetzen eine professionelle Anlageberatung und stellen auch keine Produktempfehlung dar. Es handelt sich lediglich um Produktinformationen, die im besten Wissen und Gewissen durch die Lebensversicherung von 1871 a. G. München zusammengestellt wurden. Die Umsetzung der Factsheets erfolgt durch die cleversoft GmbH. Der aufgeführte Fonds bzw. die Anlagelösung kann im Rahmen eines Versicherungsproduktes ausgewählt werden. Die Wertentwicklung wurde auf Basis der BVI-Methode ermittelt. Informationen zu Wertentwicklungen werden immer nach Abzug sämtlicher Kosten auf Fondsebene dargestellt. Wertentwicklungen, die in der Vergangenheit erzielt worden sind, sind keine Garantie für zukünftige Erträge. Diese Informationen werden regelmäßig auf ihre Richtigkeit sowie auf die Einhaltung gesetzlicher Informationspflichten überprüft und aktualisiert.