

# BLACKROCK GLOBAL FUNDS - WORLD HEALTHSCIENCE A2

Aktienfonds

Datum: 19.11.2024

**Anteilspreis: 63,64 EUR**

## SCOPE FONDSRATING

Sehr gut Schwach

A	B	C	D	E
---	---	---	---	---

## SCOPE ESG-RATING

Schlechtester Wert Bester Wert

0	1,5	2	3	4	5
---	-----	---	---	---	---

## ANLAGEZIEL

Der Fonds zielt auf maximalen Gesamtertrag ab, indem er weltweit mindestens 70% seines Gesamtvermögens in Aktienwerte von Unternehmen anlegt, deren Geschäftsaktivitäten überwiegend in den Bereichen Gesundheit, Pharmazie und Medizintechnologie, der medizinischen Versorgung sowie in der Entwicklung der Biotechnologie liegen. Das Währungsrisiko wird flexibel gemanagt.

## STAMMDATEN

ISIN	LU0171307068
Fondsgesellschaft	BlackRock (Luxembourg) S.A.
Website	www.blackrockinvestments.de
Aufliedatum	06.04.2001
Fondsvermögen	14,80 Mrd. EUR
Fondsmanager	Erin Xie, Xiang Liu
Fondsdomizil	Luxemburg
Fondswährung	EUR
Ertragsverwendung	Thesaurierend
Anlagethema	Biotech / Gesundheit / Pharma
Fondsanlagestil	-
ESG-Einstufung	Artikel 8
Laufende Kosten*	1,810 %
Transaktionskosten	0,340 %
Performance Fee	Nein
Performance Fee p.a.	-
Max. Rückvergütung	0,810 %

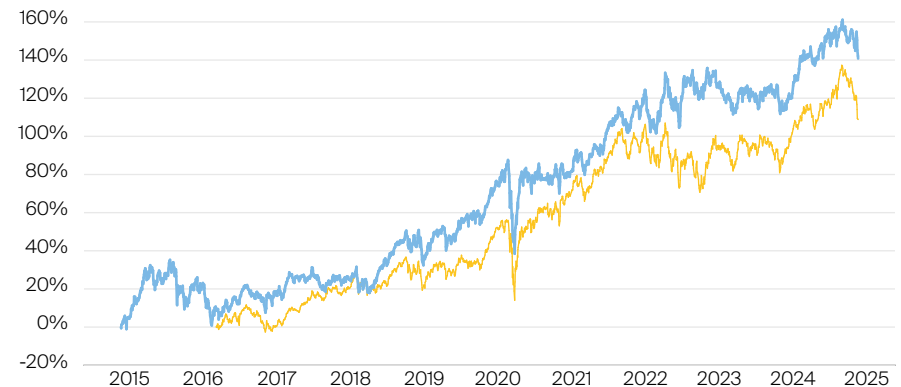
\* 19.04.2024

## RISIKO- UND ERTRAGSPROFIL (SRI)

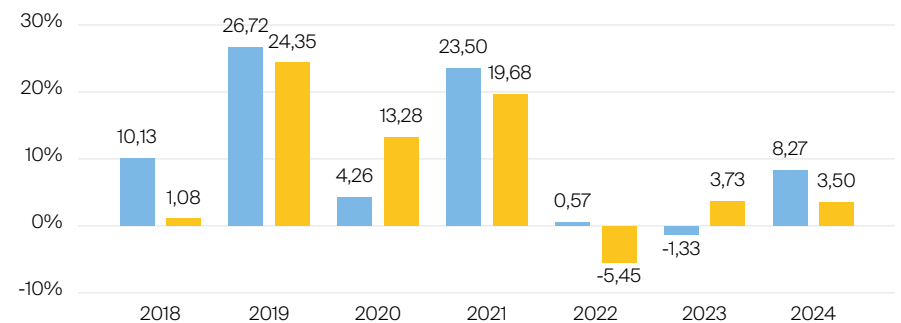
Geringere Rendite Höhere Rendite  
Geringeres Risiko Höheres Risiko

1	2	3	4	5	6	7
---	---	---	---	---	---	---

## PERFORMANCE IN %



## JÄHRLICHE PERFORMANCE IN %



■ Fonds: BlackRock Global Funds - World Healthscience A2  
■ Vergleichskategorie: Xtrackers MSCI World Health Care ETF

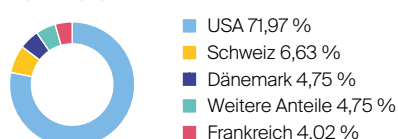
## PERFORMANCE UND KENNZAHLEN VOM 19.11.2024

	Rendite in % p.a.	Perf. in %	Volatilität in %	Max. Drawdown in %	Max. Drawdown in Monaten	Sharpe Ratio
lfd. Jahr	-	9,97 %	10,78 %	-7,79 %	2	0,68
3 Monate	-	-4,63 %	11,30 %	-7,79 %	2	-1,61
6 Monate	-	-1,06 %	11,81 %	-7,79 %	2	-0,45
1 Jahr	14,41 %	14,45 %	10,66 %	-7,79 %	2	0,95
3 Jahre	3,96 %	12,36 %	12,92 %	-12,34 %	4	0,14
5 Jahre	7,69 %	44,90 %	14,86 %	-26,21 %	4	0,45
10 Jahre	9,41 %	146,06 %	15,94 %	-26,21 %	4	0,56
seit Auflage	7,71 %	479,21 %	10,78 %	-48,28 %	5	0,36

## VERMÖGENSAUFTEILUNG



## TOP REGIONEN



## TOP SEKTOREN

Pharma	33,19 %
Healthcare Equipment	22,33 %
Biotechnologie	17,02 %
Gesundheitswesen	14,26 %
Biowissenschaften	8,51 %

## TOP POSITIONEN

Eli Lilly & Co.	7,95 %
Unitedhealth Group, Inc.	7,28 %
ABBVIE INC.	5,28 %
Boston Scientific	4,78 %
Novo Nordisk A/S B	4,67 %

Lebensversicherung von 1871 a. G. München · Maximiliansplatz 5 · 80333 München  
Tel.: 089 55167-1871 · Fax: 089 55167-1212 · info@lv1871.de · www.lv1871.de

Keine der hier aufgeführten Informationen ersetzen eine professionelle Anlageberatung und stellen auch keine Produktempfehlung dar. Es handelt sich lediglich um Produktinformationen, die im besten Wissen und Gewissen durch die Lebensversicherung von 1871 a. G. München zusammengestellt wurden. Die Umsetzung der Factsheets erfolgt durch die cleversoft GmbH. Der aufgeführte Fonds bzw. die Anlagelösung kann im Rahmen eines Versicherungsproduktes ausgewählt werden. Die Wertentwicklung wurde auf Basis der BVI-Methode ermittelt. Informationen zu Wertentwicklungen werden immer nach Abzug sämtlicher Kosten auf Fondsebene dargestellt. Wertentwicklungen, die in der Vergangenheit erzielt worden sind, sind keine Garantie für zukünftige Erträge. Diese Informationen werden regelmäßig auf ihre Richtigkeit sowie auf die Einhaltung gesetzlicher Informationspflichten überprüft und aktualisiert.