

# BLACKROCK GLOBAL FUNDS - WORLD MINING FUND A2 EUR

Aktienfonds

Datum: 23.04.2025

**Anteilspreis: 53,69 EUR**

## SCOPE FONDSRATING

Sehr gut Schwach

|          |          |          |          |          |
|----------|----------|----------|----------|----------|
| <b>A</b> | <b>B</b> | <b>C</b> | <b>D</b> | <b>E</b> |
|----------|----------|----------|----------|----------|

## SCOPE ESG-RATING

Schlechtester Wert Bester Wert

|          |          |          |          |          |          |
|----------|----------|----------|----------|----------|----------|
| <b>0</b> | <b>1</b> | <b>2</b> | <b>3</b> | <b>4</b> | <b>5</b> |
|----------|----------|----------|----------|----------|----------|

## ANLAGEZIEL

Der Fonds zielt auf maximalen Gesamtertrag ab, indem er weltweit mindestens 70% seines Gesamtvermögens in Aktienwerte von Bergbau- und Metallgesellschaften anlegt, deren Geschäftsaktivitäten überwiegend in der Förderung oder dem Abbau von Grundmetallen und industriellen Mineralien, z.B. Eisenerz oder Kohle, liegen. Der Fonds kann außerdem in Aktienwerte von Unternehmen investieren, deren Geschäftsaktivitäten überwiegend in den Bereichen Gold oder sonstige Edelmetalle oder Mineralbergbau liegen. Der Fonds wird kein Gold oder andere Metalle in physischer Form halten.

## STAMMDATEN

|                      |                              |
|----------------------|------------------------------|
| ISIN                 | LU0172157280                 |
| Fondsgesellschaft    | BlackRock (Luxembourg) S.A.  |
| Website              | www.blackrockinvestments.de  |
| Auflieddatum         | 05.04.2001                   |
| Fondsvermögen        | 4,06 Mrd. EUR                |
| Fondsmanager         | Evy Hambro, Olivia Markham   |
| Fondsdomizil         | Luxemburg                    |
| Fondswährung         | EUR                          |
| Ertragsverwendung    | Thesaurierend                |
| Anlagethema          | Rohstoffe / Energie / Metall |
| Fondsanlagestil      | -                            |
| ESG-Einstufung       | non ESG                      |
| Laufende Kosten*     | 2,070 %                      |
| Transaktionskosten   | 0,240 %                      |
| Performance Fee      | Nein                         |
| Performance Fee p.a. | -                            |
| Max. Rückvergütung   | 0,945 %                      |

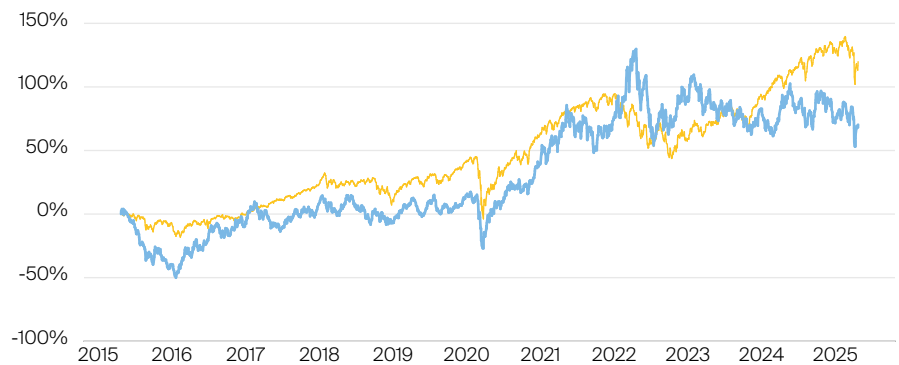
\* 11.04.2025

## RISIKO- UND ERTRAGSPROFIL (SRI)

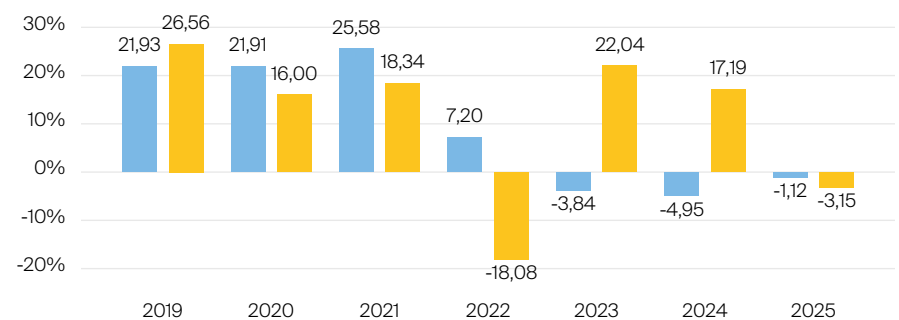
Geringere Rendite Höhere Rendite  
Geringeres Risiko Höheres Risiko

|          |          |          |          |          |          |          |
|----------|----------|----------|----------|----------|----------|----------|
| <b>1</b> | <b>2</b> | <b>3</b> | <b>4</b> | <b>5</b> | <b>6</b> | <b>7</b> |
|----------|----------|----------|----------|----------|----------|----------|

## PERFORMANCE IN %



## JÄHRLICHE PERFORMANCE IN %

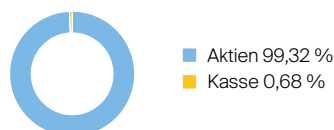


■ Fonds: BlackRock Global Funds - World Mining Fund A2 EUR  
■ Vergleichskategorie: Vanguard FTSE All-World ETF

## PERFORMANCE UND KENNZAHLEN VOM 23.04.2025

|              | Rendite in % p.a. | Perf. in % | Volatilität in % | Max. Drawdown in % | Max. Drawdown in Monaten | Sharpe Ratio |
|--------------|-------------------|------------|------------------|--------------------|--------------------------|--------------|
| lfd. Jahr    | -                 | -1,12 %    | 27,09 %          | -18,62 %           | 2                        | -0,17        |
| 3 Monate     | -                 | -4,12 %    | 29,50 %          | -18,62 %           | 2                        | -0,75        |
| 6 Monate     | -                 | -12,94 %   | 24,73 %          | -21,74 %           | 2                        | -1,06        |
| 1 Jahr       | -7,45 %           | -7,45 %    | 23,26 %          | -24,42 %           | 3                        | -0,49        |
| 3 Jahre      | -6,83 %           | -19,14 %   | 24,09 %          | -27,56 %           | 4                        | -0,38        |
| 5 Jahre      | 11,15 %           | 69,69 %    | 25,22 %          | -33,38 %           | 4                        | 0,43         |
| 10 Jahre     | 5,47 %            | 70,34 %    | 26,21 %          | -52,00 %           | 5                        | 0,19         |
| seit Auflage | 6,64 %            | 370,14 %   | 27,09 %          | -78,52 %           | 7                        | 0,19         |

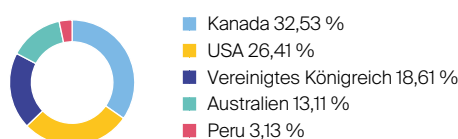
## VERMÖGENSAUFTEILUNG



## TOP SEKTOREN

|                     |         |
|---------------------|---------|
| Gold                | 30,88 % |
| Kupfer              | 21,35 % |
| Stahl               | 8,85 %  |
| Aluminium           | 2,70 %  |
| Industriemineralien | 2,68 %  |

## TOP REGIONEN



## TOP POSITIONEN

|                              |        |
|------------------------------|--------|
| Agnico Eagle Mines Ltd.      | 7,15 % |
| Rio Tinto Ltd.               | 7,03 % |
| Glencore PLC                 | 6,06 % |
| Wheaton Precious Metals Corp | 5,69 % |
| Anglo American ADR           | 5,51 % |

Lebensversicherung von 1871 a. G. München · Maximiliansplatz 5 · 80333 München  
Tel.: 089 55167-1871 · Fax: 089 55167-1212 · info@lv1871.de · www.lv1871.de

Keine der hier aufgeführten Informationen ersetzen eine professionelle Anlageberatung und stellen auch keine Produktempfehlung dar. Es handelt sich lediglich um Produktinformationen, die im besten Wissen und Gewissen durch die Lebensversicherung von 1871 a. G. München zusammengestellt wurden. Die Umsetzung der Factsheets erfolgt durch die cleversoft GmbH. Der aufgeführte Fonds bzw. die Anlagelösung kann im Rahmen eines Versicherungsproduktes ausgewählt werden. Die Wertentwicklung wurde auf Basis der BVI-Methode ermittelt. Informationen zu Wertentwicklungen werden immer nach Abzug sämtlicher Kosten auf Fondsebene dargestellt. Wertentwicklungen, die in der Vergangenheit erzielt worden sind, sind keine Garantie für zukünftige Erträge. Diese Informationen werden regelmäßig auf ihre Richtigkeit sowie auf die Einhaltung gesetzlicher Informationspflichten überprüft und aktualisiert.