

# DWS INVEST ESG EMERGING MARKETS EQUITIES LC

Aktienfonds

Datum: 24.11.2022

**Anteilspreis: 230,98 EUR**


## SCOPE FONDSRATING

Sehr gut Schwach



## SCOPE ESG-RATING

Schlechtester Wert Bester Wert



## ANLAGEZIEL

Ziel der Anlagepolitik ist es, einen nachhaltigen Wertzuwachs gegenüber dem Vergleichsmaßstab (MSCI Emerging Markets TR net) zu erzielen. Um dies zu erreichen, investiert der Fonds hauptsächlich in Aktien von Unternehmen mit Sitz in einem Schwellenland oder von Unternehmen, die ihre Geschäftstätigkeit überwiegend in einem solchen Land ausüben oder die als Holdinggesellschaft überwiegend Beteiligungen an Unternehmen mit Sitz in einem Schwellenland halten. Ein Geschäftsschwerpunkt in Schwellenländern besteht, wenn ein Unternehmen einen bedeutenden Teil der Gewinne oder Umsatzerlöse dort erwirtschaftet.

## STAMMDATEN

ISIN	LU0210301635
Fondsgesellschaft	DWS Investment S.A.
Website	www.dws.de
Auflegedatum	29.03.2005
Fondsvermögen	586,55 Mio. EUR
Fondsmanager	Sean Taylor (Seit 05/2014)
Fondsdomizil	Luxemburg
Fondswährung	EUR
Ertragsverwendung	Thesaurierend
Anlagethema	-
Fondsanlagestil	-
ESG Einstufung	-
Verwaltungsgebühr	1,500 %
Laufende Kosten*	1,590 %
Max. Rückvergütung	0,750 %
Performance Fee	Nein

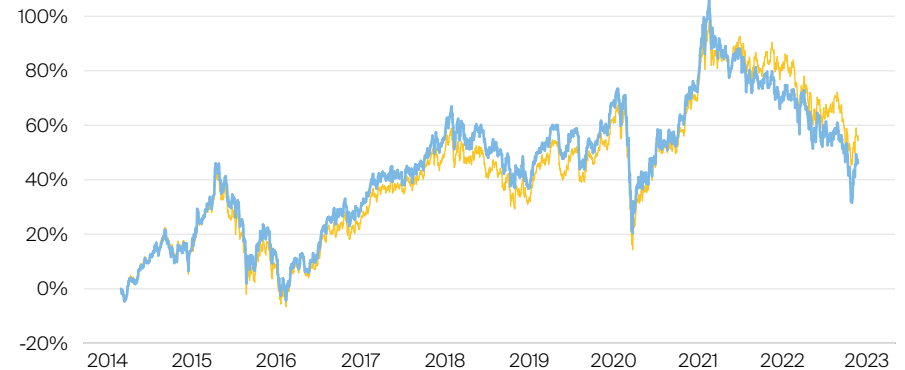
\* 11.02.2022

## RISIKO- UND ERTRAGSPROFIL (SRRI)

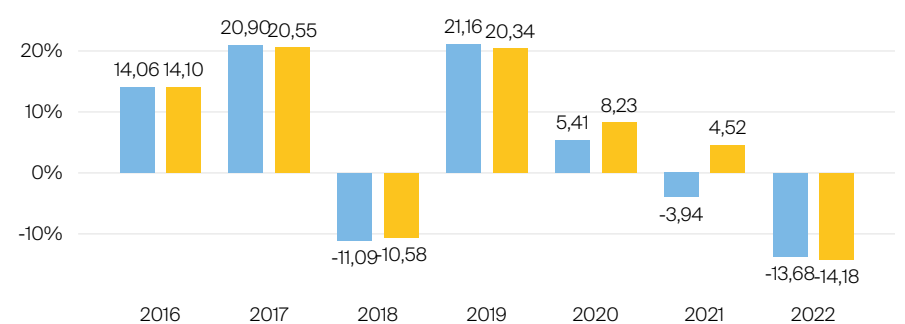
Geringere Rendite Höhere Rendite  
Geringeres Risiko Höheres Risiko



## PERFORMANCE IN %



## JÄHRLICHE PERFORMANCE IN %



■ Fonds: DWS Invest ESG Emerging Markets Equities LC  
■ Vergleichskategorie: Vanguard Emerging Markets Stock Index Fund

## PERFORMANCE UND KENNZAHLEN VOM 24.11.2022

	Rendite in % p.a.	Perf. in %	Volatilität in %	Max. Drawdown in %	Max. Drawdown in Monaten	Sharpe Ratio
lfd. Jahr	-	-13,68 %	20,80 %	-24,71 %	4	-0,72
3 Monate	-	-7,41 %	24,73 %	-18,24 %	2	-1,03
6 Monate	-	-4,97 %	22,17 %	-20,04 %	3	-0,57
1 Jahr	-17,13 %	-17,13 %	20,35 %	-25,55 %	4	-0,84
3 Jahre	-2,64 %	-7,71 %	20,39 %	-36,33 %	4	-0,11
5 Jahre	-1,20 %	-5,87 %	18,32 %	-36,33 %	4	-0,05
10 Jahre	2,84 %	32,28 %	17,32 %	-36,33 %	7	0,18
seit Auflage	4,85 %	130,98 %	20,80 %	-66,16 %	7	0,19

## VERMÖGENSAUFTEILUNG



## TOP REGIONEN



## TOP SEKTOREN

Finanzen	33,70 %
Dauerhafte Konsumgüter	19,00 %
Kommunikationsdienste	10,40 %
Hauptverbrauchsgüter	8,30 %
IT	7,60 %

## TOP POSITIONEN

Taiwan Semiconductor	4,50 %
Itau Unibanco Holding S.A.	4,20 %
HSBC Holding Plc	4,10 %
Tencent Holdings	4,10 %
Meituan Dianping	3,90 %

Lebensversicherung von 1871 a. G. München · Maximiliansplatz 5 · 80333 München  
Tel.: 089 55167-1871 · Fax: 089 55167-1212 · info@lv1871.de · www.lv1871.de

Keine der hier aufgeführten Informationen ersetzen eine professionelle Anlageberatung und stellen auch keine Produktempfehlung dar. Es handelt sich lediglich um Produktinformationen, die im besten Wissen und Gewissen durch die Lebensversicherung von 1871 a. G. München zusammengestellt wurden. Die Umsetzung der Factsheets erfolgt durch die cleversoft GmbH. Der aufgeführte Fonds bzw. die Anlagelösung kann im Rahmen eines Versicherungsproduktes ausgewählt werden. Die Wertentwicklung wurde auf Basis der BVI-Methode ermittelt. Informationen zu Wertentwicklungen werden immer nach Abzug sämtlicher Kosten auf Fondssebene dargestellt. Wertentwicklungen, die in der Vergangenheit erzielt worden sind, sind keine Garantie für zukünftige Erträge. Diese Informationen werden regelmäßig auf ihre Richtigkeit sowie auf die Einhaltung gesetzlicher Informationspflichten überprüft und aktualisiert.