

INVESCO PAN EUROPEAN HIGH INCOME FUND A ACC EUR

Mischfonds

Datum: 28.03.2025

Anteilspreis: 26,05 EUR

SCOPE FONDSRATING

Sehr gut Schwach

A	B	C	D	E
---	---	---	---	---

SCOPE ESG-RATING

Schlechtester Wert Bester Wert

0	1	2	3,1	4	5
---	---	---	-----	---	---

ANLAGEZIEL

Der Fonds strebt hohe Erträge und langfristiges Kapitalwachstum an. Der Fonds beabsichtigt, vornehmlich in Schuldinstrumente (einschließlich Wandelanleihen) und Aktien von Unternehmen in Europa zu investieren. Der Fonds kann in Schuldinstrumente investieren, die in finanzieller Hinsicht notleidend sind (notleidende Wertpapiere). Der Fonds wird in erheblichem Umfang Derivate (komplexe Instrumente) einsetzen, um (i) das Risiko zu reduzieren bzw. zusätzliches Kapital oder zusätzliche Erträge zu erwirtschaften bzw. (ii) die Anlageziele des Fonds mithilfe eines unterschiedlichen Maßes an Hebelung zu erreichen (d. h. der Fonds kann ein über den Nettoinventarwert des Fonds hinausgehendes Marktengagement aufbauen). Der Fonds wird aktiv im Rahmen seiner Ziele verwaltet und ist nicht durch eine Benchmark beschränkt.

STAMMDATEN

ISIN	LU0243957239
Fondsgesellschaft	Invesco Management S.A.
Website	www.de.invesco.com/
Auflagedatum	31.03.2006
Fondsvermögen	6,61 Mrd. EUR
Fondsmanager	Alexandra Ivanova, Thomas Moore & Oliver Collin (28.04.2023)
Fondsdomizil	Luxemburg
Fondswährung	EUR
Ertragsverwendung	Thesaurierend
Anlagethema	-
Fondsanzlagestil	defensiv
ESG-Einstufung	Artikel 8
Laufende Kosten*	1,610 %
Transaktionskosten	0,130 %
Performance Fee	Nein
Performance Fee p.a.	-
Max. Rückvergütung	0,675 %

* 15.11.2024

RISIKO- UND ERTRAGSPROFIL (SRI)

Geringere Rendite Höhere Rendite

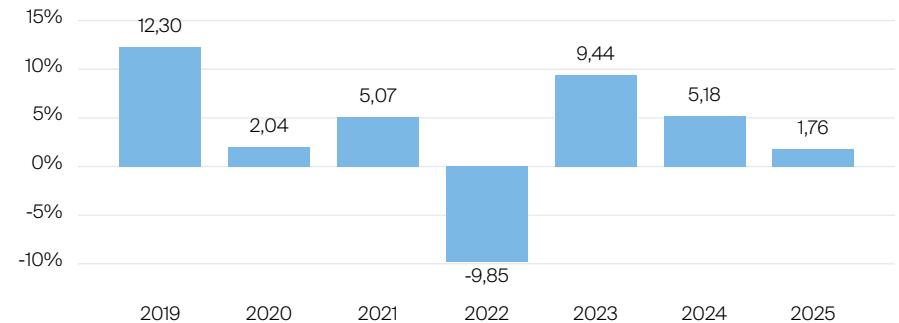
Geringeres Risiko Höheres Risiko

1	2	3	4	5	6	7
---	---	---	---	---	---	---

PERFORMANCE IN %



JÄHRLICHE PERFORMANCE IN %

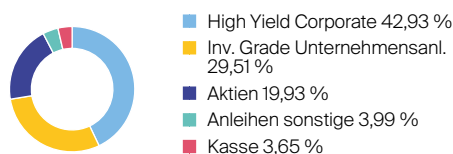


■ Fonds: Invesco Pan European High Income Fund A Acc EUR

PERFORMANCE UND KENNZAHLEN VOM 28.03.2025

	Rendite in % p.a.	Perf. in %	Volatilität in %	Max. Drawdown in %	Max. Drawdown in Monaten	Sharpe Ratio
lfd. Jahr	-	1,76 %	2,86 %	-1,33 %	-	1,78
3 Monate	-	1,92 %	2,81 %	-1,33 %	-	1,83
6 Monate	-	1,32 %	2,74 %	-1,33 %	1	-0,06
1 Jahr	5,34 %	5,34 %	2,95 %	-1,33 %	1	0,71
3 Jahre	3,39 %	10,52 %	4,42 %	-11,28 %	3	0,20
5 Jahre	5,63 %	31,50 %	4,45 %	-15,15 %	3	0,96
10 Jahre	2,46 %	27,57 %	4,85 %	-19,80 %	5	0,41
seit Auflage	5,17 %	160,50 %	2,86 %	-43,04 %	6	0,60

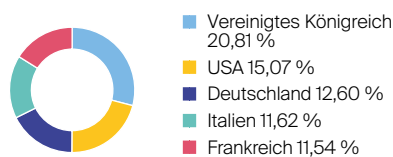
VERMÖGENSAUFTEILUNG



TOP SEKTOREN

Sektor	Anteil
Finanzen	4,22 %
Gesundheit	2,81 %
Industrie	2,68 %
Konsum, nicht zyklisch	2,51 %
IT	1,83 %

TOP REGIONEN



TOP POSITIONEN

Keine Angaben vorliegend

Lebensversicherung von 1871 a. G. München · Maximiliansplatz 5 · 80333 München
Tel.: 089 55167-1871 · Fax: 089 55167-1212 · info@lv1871.de · www.lv1871.de

Keine der hier aufgeführten Informationen ersetzen eine professionelle Anlageberatung und stellen auch keine Produktempfehlung dar. Es handelt sich lediglich um Produktinformationen, die im besten Wissen und Gewissen durch die Lebensversicherung von 1871 a. G. München zusammengestellt wurden. Die Umsetzung der Factsheets erfolgt durch die cleversoft GmbH. Der aufgeführte Fonds bzw. die Anlagelösung kann im Rahmen eines Versicherungsproduktes ausgewählt werden. Die Wertentwicklung wurde auf Basis der BVI-Methode ermittelt. Informationen zu Wertentwicklungen werden immer nach Abzug sämtlicher Kosten auf Fondsebene dargestellt. Wertentwicklungen, die in der Vergangenheit erzielt worden sind, sind keine Garantie für zukünftige Erträge. Diese Informationen werden regelmäßig auf ihre Richtigkeit sowie auf die Einhaltung gesetzlicher Informationspflichten überprüft und aktualisiert.