

# INVESCO PAN EUROPEAN HIGH INCOME FUND

Mischfonds

Datum: 12.06.2026

**Anteilspreis: 28,00 EUR**

## SCOPE FONDSRATING

Sehr gut Schwach



## SCOPE ESG-RATING

Schlechtester Wert Bester Wert



## ANLAGEZIEL

Der Fonds strebt hohe Erträge und langfristiges Kapitalwachstum an. Der Fonds beabsichtigt, vornehmlich in Schuldinstrumente (einschließlich Wandelanleihen) und Aktien von Unternehmen in Europa zu investieren. Der Fonds kann in Schuldinstrumente investieren, die in finanzieller Hinsicht notleidend sind (notleidende Wertpapiere). Der Fonds wird in erheblichem Umfang Derivate (komplexe Instrumente) einsetzen, um (i) das Risiko zu reduzieren bzw. zusätzliches Kapital oder zusätzliche Erträge zu erwirtschaften bzw. (ii) die Anlageziele des Fonds mithilfe eines unterschiedlichen Maßes an Hebelung zu erreichen (d. h. der Fonds kann ein über den Nettoinventarwert des Fonds hinausgehendes Marktengagement aufbauen). Der Fonds wird aktiv im Rahmen seiner Ziele verwaltet und ist nicht durch eine Benchmark beschränkt.

## STAMMDATEN

|                      |  |
|----------------------|--|
| ISIN                 | LU0243957239   |
| Fondsgesellschaft    | Invesco Management S.A.                                      |
| Website              | www.de.invesco.com/  |
| Auflagedatum         | 31.03.2006   |
| Fondsvermögen        | 7,17 Mrd. EUR  |
| Fondsmanager         | Alexandra Ivanova, Thomas Moore & Oliver Collin (28.04.2023) |
| Fondsdomizil         | Luxemburg  |
| Fondswährung         | EUR  |
| Ertragsverwendung    | Thesaurierend  |
| Anlagethema          | -  |
| Fondsanzlagestil     | defensiv   |
| ESG-Einstufung       | Artikel 8  |
| Laufende Kosten*     | 1,610 %  |
| Transaktionskosten   | 0,170 %  |
| Performance Fee      | Nein   |
| Performance Fee p.a. | -  |
| Max. Rückvergütung   | 0,660 %  |

\* 19.05.2026

## RISIKO- UND ERTRAGSPROFIL (SRI)

Geringere Rendite Höhere Rendite

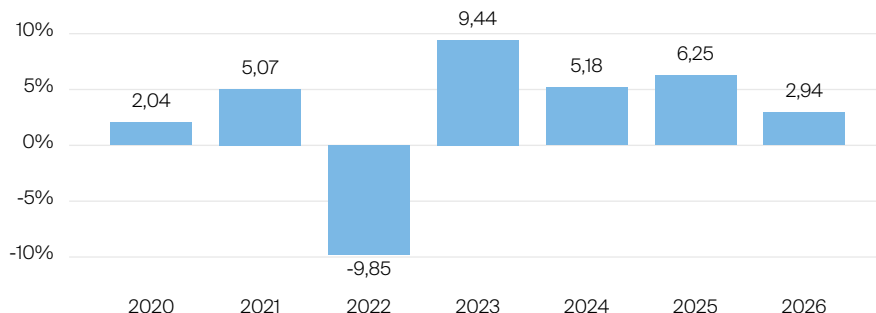
Geringeres Risiko Höheres Risiko



## PERFORMANCE IN %



## JÄHRLICHE PERFORMANCE IN %

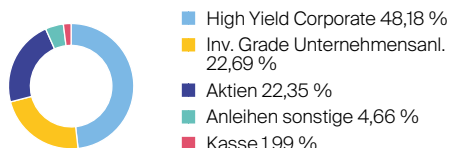


■ Fonds: Invesco Pan European High Income Fund

## PERFORMANCE UND KENNZAHLEN VOM 12.06.2026

|              | Rendite in % p.a. | Perf. in % | Volatilität in % | Max. Drawdown in % | Max. Drawdown in Monaten | Sharpe Ratio |
|--------------|-------------------|------------|------------------|--------------------|--------------------------|--------------|
| lfd. Jahr    | -                 | 2,94 %     | 5,85 %           | -4,13 %            | 1                        | 0,81         |
| 3 Monate     | -                 | 3,13 %     | 6,06 %           | -1,95 %            | 1                        | 1,63         |
| 6 Monate     | -                 | 3,47 %     | 5,54 %           | -4,13 %            | 1                        | 0,96         |
| 1 Jahr       | 6,42 %            | 6,42 %     | 4,43 %           | -4,13 %            | 1                        | 0,95         |
| 3 Jahre      | 6,71 %            | 21,53 %    | 3,98 %           | -5,61 %            | 3                        | 0,95         |
| 5 Jahre      | 2,77 %            | 14,66 %    | 4,48 %           | -15,15 %           | 3                        | 0,19         |
| 10 Jahre     | 3,48 %            | 40,85 %    | 4,74 %           | -19,80 %           | 5                        | 0,58         |
| seit Auflage | 5,23 %            | 180,00 %   | 5,85 %           | -43,04 %           | 6                        | 0,61         |

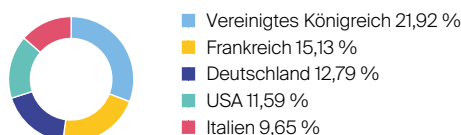
## VERMÖGENSAUFTEILUNG



## TOP SEKTOREN

| Sektor                 | Anteil |
|------------------------|--------|
| Finanzen               | 5,15 % |
| Industrial Engineering | 3,58 % |
| IT                     | 2,24 % |
| Konsum, nicht zyklisch | 2,24 % |
| Gesundheit             | 1,82 % |

## TOP REGIONEN



## TOP POSITIONEN

Keine Angaben vorliegend