

NORDEA 1 - STABLE RETURN FUND AP

Mischfonds

Datum: 02.12.2022

Anteilspreis: 14,85 EUR

SCOPE FONDSRATING

Sehr gut Schwach

A	B	C	D	E
---	----------	---	---	---

SCOPE ESG-RATING

Schlechtester Wert Bester Wert

0	1	2,2	3	4	5
---	---	------------	---	---	---

ANLAGEZIEL

Ziel des Fonds ist es, das Kapital der Anleger zu erhalten und ihnen ein stabiles Wachstum zu bieten. Anlagen erfolgen weltweit in Aktien, Anleihen (einschließlich in Aktien umwandelbaren Anleihen) und Geldmarktinstrumenten, die angesichts zu erwartender Wechselkursschwankungen auf verschiedene Währungen lauten. Die Vermögenswerte setzen sich in der Regel aus aktienähnlichen Wertpapieren und Schuldinstrumenten zusammen. Der Fonds kann durch Anlagen und/oder Barmittel neben der Basiswährung in anderen Währungen engagiert sein. Der Fonds kann zum Zweck der Risikoreduzierung und/oder der zusätzlichen Kapital- bzw. Ertragsgewinnung Derivate einsetzen.

STAMMDATEN

ISIN	LU0255639139
Fondsgesellschaft	Nordea Investment Funds S.A.
Website	www.nordea.lu
Aufliedatum	30.06.2006
Fondsvermögen	6,20 Mrd. EUR
Fondsmanager	Asbjorn Trolle Hansen, Claus Vorm, Kurt Kongsted
Fondsdomizil	Luxemburg
Fondswährung	EUR
Ertragsverwendung	Ausschüttend
Anlagethema	-
Fondsanlagestil	ausgewogen
ESG Einstufung	-
Verwaltungsgebühr	1,500 %
Laufende Kosten*	1,790 %
Max. Rückvergütung	0,675 %
Performance Fee	Nein

* 20.10.2022

RISIKO- UND ERTRAGSPROFIL (SRRI)

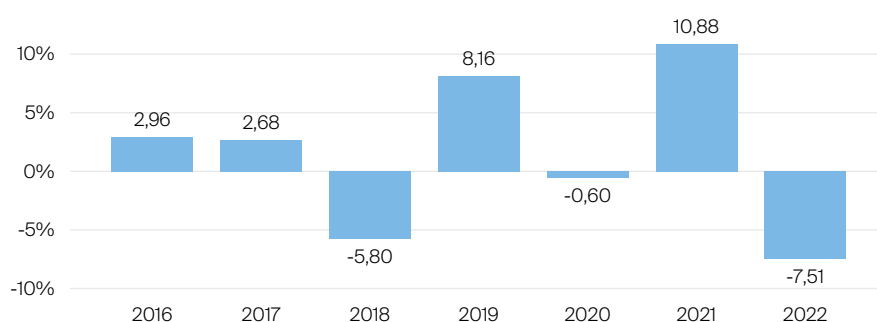
Geringere Rendite Höhere Rendite
Geringeres Risiko Höheres Risiko

1	2	3	4	5	6	7
---	---	---	----------	---	---	---

PERFORMANCE IN %



JÄHRLICHE PERFORMANCE IN %

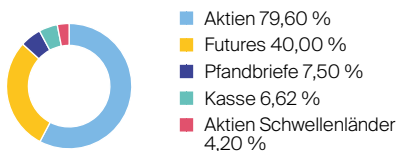


■ Fonds: Nordea 1 - Stable Return Fund AP

PERFORMANCE UND KENNZAHLEN VOM 02.12.2022

	Rendite in % p.a.	Perf. in %	Volatilität in %	Max. Drawdown in %	Max. Drawdown in Monaten	Sharpe Ratio
lfd. Jahr	-	-7,51 %	8,97 %	-12,95 %	6	-0,92
3 Monate	-	0,73 %	10,13 %	-5,15 %	1	0,35
6 Monate	-	-0,42 %	10,09 %	-8,26 %	2	-0,31
1 Jahr	-4,77 %	-4,77 %	8,73 %	-13,06 %	6	-0,51
3 Jahre	0,75 %	2,27 %	7,72 %	-13,06 %	6	0,13
5 Jahre	0,68 %	3,44 %	6,53 %	-13,06 %	6	0,16
10 Jahre	2,95 %	33,72 %	5,39 %	-13,06 %	6	0,59
seit Auflage	3,38 %	72,68 %	8,97 %	-17,54 %	6	0,47


VERMÖGENSAUFTEILUNG



TOP SEKTOREN

IT	25,40 %
Gesundheitswesen	24,20 %
Basiskonsumgüter	13,20 %
Nicht-Basiskonsumgüter	11,40 %
Kommunikationsdienste	9,80 %

TOP RATINGS



TOP POSITIONEN

Alphabet Inc A	3,67 %
Microsoft	3,19 %
Johnson & Johnson	2,97 %
Coca Cola	2,74 %
NOVO-NORDISK B	2,72 %

Lebensversicherung von 1871 a. G. München · Maximiliansplatz 5 · 80333 München
Tel.: 089 55167-1871 · Fax: 089 55167-1212 · info@lv1871.de · www.lv1871.de

Keine der hier aufgeführten Informationen ersetzen eine professionelle Anlageberatung und stellen auch keine Produktempfehlung dar. Es handelt sich lediglich um Produktinformationen, die im besten Wissen und Gewissen durch die Lebensversicherung von 1871 a. G. München zusammengestellt wurden. Die Umsetzung der Factsheets erfolgt durch die cleversoft GmbH. Der aufgeführte Fonds bzw. die Anlagelösung kann im Rahmen eines Versicherungsproduktes ausgewählt werden. Die Wertentwicklung wurde auf Basis der BVI-Methode ermittelt. Informationen zu Wertentwicklungen werden immer nach Abzug sämtlicher Kosten auf Fondssebene dargestellt. Wertentwicklungen, die in der Vergangenheit erzielt worden sind, sind keine Garantie für zukünftige Erträge. Diese Informationen werden regelmäßig auf ihre Richtigkeit sowie auf die Einhaltung gesetzlicher Informationspflichten überprüft und aktualisiert.