

DWS INVEST CHINESE EQUITIES LC

Aktienfonds

Datum: 02.12.2022

Anteilspreis: 212,63 EUR

SCOPE FONDSRATING

Sehr gut Schwach



SCOPE ESG-RATING

Schlechtester Wert Bester Wert



ANLAGEZIEL

Das Fondsmanagement investiert mindestens zu 70% in Aktien chinesischer Unternehmen (inkl. Hong Kong) mit guter Marktstellung und Wachstumsperspektiven.


STAMMDATEN

ISIN	LU0273157635
Fondsgesellschaft	DWS Investment S.A.
Website	www.dws.de
Auflegedatum	15.12.2006
Fondsvermögen	100,43 Mio. EUR
Fondsmanager	Elke Schoeppel-Jost/Lily Jap (seit 07.08.2017)
Fondsdomizil	Luxemburg
Fondswährung	EUR
Ertragsverwendung	Thesaurierend
Anlagethema	-
Fondsanlagestil	-
ESG Einstufung	-
Verwaltungsgebühr	1,500 %
Laufende Kosten*	1,680 %
Max. Rückvergütung	0,750 %
Performance Fee	Ja

* 11.02.2022

RISIKO- UND ERTRAGSPROFIL (SRRI)

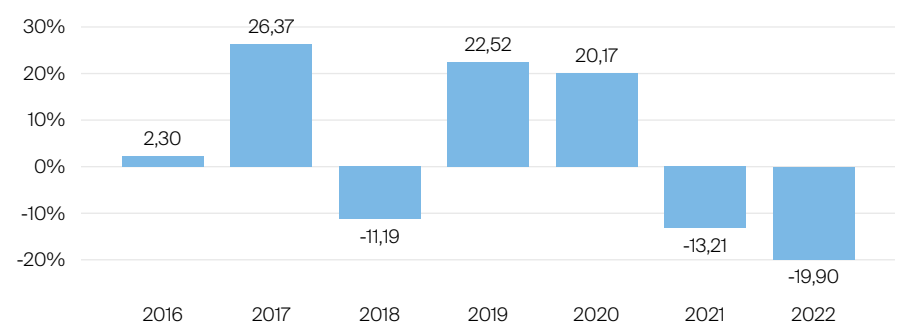
Geringere Rendite Höhere Rendite
Geringeres Risiko Höheres Risiko



PERFORMANCE IN %



JÄHRLICHE PERFORMANCE IN %

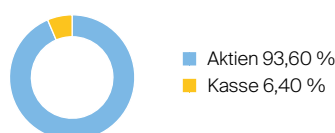


■ Fonds: DWS Invest Chinese Equities LC


PERFORMANCE UND KENNZAHLEN VOM 02.12.2022

	Rendite in % p.a.	Perf. in %	Volatilität in %	Max. Drawdown in %	Max. Drawdown in Monaten	Sharpe Ratio
lfd. Jahr	-	-19,90 %	32,12 %	-34,46 %	3	-0,66
3 Monate	-	-9,36 %	35,89 %	-24,34 %	2	-1,00
6 Monate	-	-7,65 %	30,59 %	-30,97 %	2	-0,53
1 Jahr	-24,30 %	-24,30 %	31,36 %	-36,98 %	4	-0,76
3 Jahre	-3,85 %	-11,11 %	26,91 %	-52,83 %	5	-0,13
5 Jahre	-1,58 %	-7,66 %	24,38 %	-52,83 %	5	-0,05
10 Jahre	3,82 %	45,57 %	23,18 %	-52,83 %	5	0,18
seit Auflage	4,84 %	112,63 %	32,12 %	-62,36 %	6	0,16

VERMÖGENSAUFTEILUNG



TOP WÄHRUNGEN



TOP SEKTOREN

Dauerhafte Konsumgüter	30,80 %
Kommunikationsdienstleist.	11,90 %
Finanzsektor	11,80 %
Hauptverbrauchsgüter	11,60 %
Industrie	10,40 %

TOP POSITIONEN

Tencent Holdings	8,80 %
Alibaba Group	8,80 %
Meituan Dianping	4,70 %
JD.com Inc. ADR	3,80 %
NetEase, Inc.	3,10 %

Lebensversicherung von 1871 a. G. München · Maximiliansplatz 5 · 80333 München
Tel.: 089 55167-1871 · Fax: 089 55167-1212 · info@lv1871.de · www.lv1871.de

Keine der hier aufgeführten Informationen ersetzen eine professionelle Anlageberatung und stellen auch keine Produktempfehlung dar. Es handelt sich lediglich um Produktinformationen, die im besten Wissen und Gewissen durch die Lebensversicherung von 1871 a. G. München zusammengestellt wurden. Die Umsetzung der Factsheets erfolgt durch die cleversoft GmbH. Der aufgeführte Fonds bzw. die Anlagelösung kann im Rahmen eines Versicherungsproduktes ausgewählt werden. Die Wertentwicklung wurde auf Basis der BVI-Methode ermittelt. Informationen zu Wertentwicklungen werden immer nach Abzug sämtlicher Kosten auf Fondsebene dargestellt. Wertentwicklungen, die in der Vergangenheit erzielt worden sind, sind keine Garantie für zukünftige Erträge. Diese Informationen werden regelmäßig auf ihre Richtigkeit sowie auf die Einhaltung gesetzlicher Informationspflichten überprüft und aktualisiert.