

TRIODOS EURO BOND IMPACT FUND R

Rentenfonds

Datum: 19.11.2024

Anteilspreis: 31,50 EUR

SCOPE FONDSRATING

Sehr gut Schwach

A	B	C	D	E
---	---	---	---	---

SCOPE ESG-RATING

Schlechtester Wert Bester Wert

0	1	2	3	4,7	5
---	---	---	---	-----	---

ANLAGEZIEL

Triodos Sustainable Bond Fund investiert vorwiegend in auf Euro lautende Unternehmensanleihen, Staatsanleihen und von internationalen Finanzinstituten und halbstaatlichen Institutionen herausgegebene Anleihen, die eine Kombination aus guten finanziellen Ergebnissen und ausgezeichneten sozialen und ökologischen Leistungen aufweisen. Unternehmensanleihen und von internationalen Finanzinstituten sowie von halbstaatlichen Institutionen herausgegebene Anleihen müssen von mindestens einer der folgenden Ratingagenturen mit einem Investment Grade (BBB- oder gleichwertig) bewertet werden: Standard & Poors, Moodys oder Fitch.

STAMMDATEN

ISIN	LU0278272504
Fondsgesellschaft	Triodos Investment Management B.V.
Website	www.triodos-im.com
Auflagedatum	16.07.2011
Fondsvermögen	370,82 Mio. EUR
Fondsmanager	Arnold Gast
Fondsdomizil	Luxemburg
Fondswährung	EUR
Ertragsverwendung	Thesaurierend
Anlagethema	Umwelt / Klima / Neue Energien
Fondsanlagestil	-
ESG-Einstufung	Artikel 9
Laufende Kosten*	1,050 %
Transaktionskosten	0,000 %
Performance Fee	Nein
Performance Fee p.a.	-
Max. Rückvergütung	0,346 %

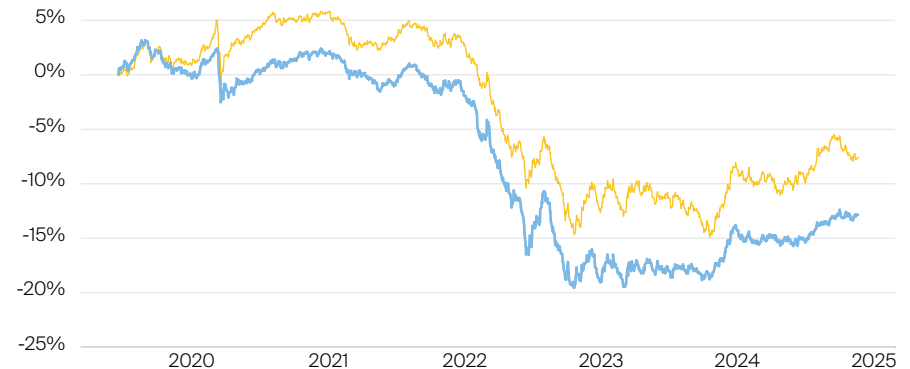
* 02.01.2024

RISIKO- UND ERTRAGSPROFIL (SRI)

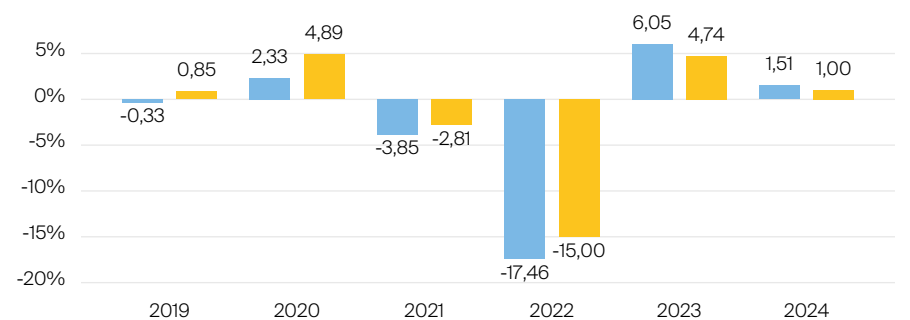
Geringere Rendite Höhere Rendite
Geringeres Risiko Höheres Risiko

1	2	3	4	5	6	7
---	---	---	---	---	---	---

PERFORMANCE IN %



JÄHRLICHE PERFORMANCE IN %

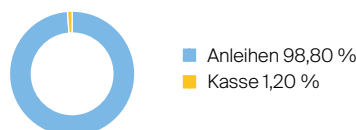


■ Fonds: Triodos Euro Bond Impact Fund R
■ Vergleichskategorie: Vanguard Global Aggregate Bond ETF EUR Hdg

PERFORMANCE UND KENNZAHLEN VOM 19.11.2024

	Rendite in % p.a.	Perf. in %	Volatilität in %	Max. Drawdown in %	Max. Drawdown in Monaten	Sharpe Ratio
lfd. Jahr	-	1,51 %	3,02 %	-1,80 %	2	-0,62
3 Monate	-	0,99 %	2,58 %	-1,11 %	1	0,24
6 Monate	-	2,77 %	2,63 %	-1,11 %	1	0,76
1 Jahr	4,88 %	4,90 %	3,17 %	-2,21 %	2	0,37
3 Jahre	-4,29 %	-12,33 %	5,28 %	-19,13 %	7	-1,17
5 Jahre	-2,82 %	-13,32 %	4,54 %	-21,42 %	7	-0,85
10 Jahre	-0,88 %	-8,43 %	3,65 %	-22,01 %	7	-0,35
seit Auflage	0,35 %	4,72 %	3,02 %	-22,01 %	7	0,00

VERMÖGENSAUFTEILUNG



TOP SEKTOREN

Keine Angaben vorliegend

TOP REGIONEN

Keine Angaben vorliegend

TOP POSITIONEN

3.75% United Utilities 12/2034...	1,30 %
ZIMMER BIOM 1.164% 19-15.11.27...	1,30 %
SUEZ SR UNSECURED REGS 05/27 1...	1,30 %
AKZO NOBEL 1.75% 14-07.11.24	1,30 %
0.046% Nidec Corp. 3/2026	1,30 %

Lebensversicherung von 1871 a. G. München · Maximiliansplatz 5 · 80333 München
Tel.: 089 55167-1871 · Fax: 089 55167-1212 · info@lv1871.de · www.lv1871.de

Keine der hier aufgeführten Informationen ersetzen eine professionelle Anlageberatung und stellen auch keine Produktempfehlung dar. Es handelt sich lediglich um Produktinformationen, die im besten Wissen und Gewissen durch die Lebensversicherung von 1871 a. G. München zusammengestellt wurden. Die Umsetzung der Factsheets erfolgt durch die cleversoft GmbH. Der aufgeführte Fonds bzw. die Anlagelösung kann im Rahmen eines Versicherungsproduktes ausgewählt werden. Die Wertentwicklung wurde auf Basis der BVI-Methode ermittelt. Informationen zu Wertentwicklungen werden immer nach Abzug sämtlicher Kosten auf Fondsebene dargestellt. Wertentwicklungen, die in der Vergangenheit erzielt worden sind, sind keine Garantie für zukünftige Erträge. Diese Informationen werden regelmäßig auf ihre Richtigkeit sowie auf die Einhaltung gesetzlicher Informationspflichten überprüft und aktualisiert.