

# XTRACKERS II GLOBAL INFLATION-LINKED BOND ETF EUR HDG

Rentenfonds

Datum: 12.05.2026

**Anteilspreis: 218,90 EUR**

## SCOPE FONDSRATING

Sehr gut Schwach

<b>A</b>	<b>B</b>	<b>C</b>	<b>D</b>	<b>E</b>
----------	----------	----------	----------	----------

## SCOPE ESG-RATING

Schlechtester Wert Bester Wert

<b>0</b>	<b>1</b>	<b>2</b>	<b>3</b>	<b>4</b>	<b>5</b>
----------	----------	----------	----------	----------	----------

## ANLAGEZIEL

Das Anlageziel besteht darin, die Wertentwicklung des Bloomberg World Government Inflation-Linked Bond Index (der "Index") abzubilden. Der Index soll die Wertentwicklung von inflationsindexierten handelbaren Schuldtiteln (Anleihen) abbilden, die von bestimmten Industriestaaten begeben werden. In den Index aufgenommen werden nur Anleihen, die i) von Industriestaaten in den Regionen Nord-, Mittel- und Südamerika, Europa und Asien-Pazifik begeben werden und ii) von den führenden Ratingagenturen als "Investment Grade" eingestuft sind. Bestimmte andere Auswahlkriterien, wie Mindestgröße der Emission, Restlaufzeit und Marktgröße, können ebenfalls berücksichtigt werden. Der Index wird auf Basis der Gesamterträge (Total Return) berechnet, was bedeutet, dass Beiträge in Höhe der Zinszahlungen wieder im Index angelegt werden. Der Index wird von Bloomberg Index Services Limited verwaltet und monatlich überprüft und neu gewichtet. Zur Erreichung des Anlageziels versucht der Fonds, den Index vor Geb...

## STAMMDATEN

ISIN	LU0290357929
Fondsgesellschaft	DWS Investment S.A.
Website	www.dws.de
Aufliedatum	08.06.2007
Fondsvermögen	873,79 Mio. EUR
Fondsmanager	-
Fondsdomizil	Luxemburg
Fondswährung	EUR
Ertragsverwendung	Thesaurierend
Anlagethema	-
Fondsanlagestil	-
ESG-Einstufung	non ESG
Laufende Kosten*	0,250 %
Transaktionskosten	0,160 %
Performance Fee	Nein
Performance Fee p.a.	-
Max. Rückvergütung	-

\* 16.02.2026

## RISIKO- UND ERTRAGSPROFIL (SRI)

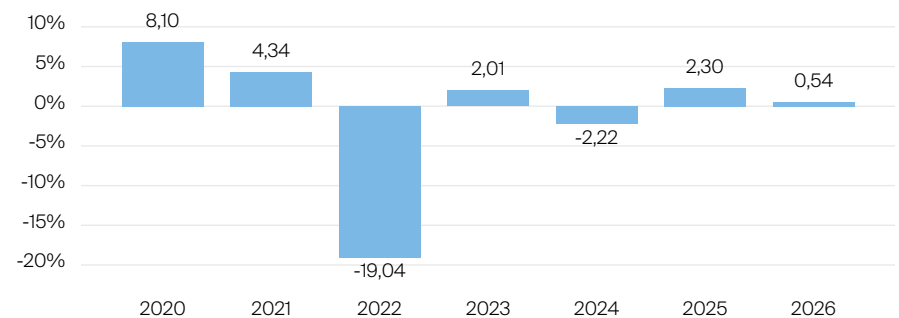
Geringere Rendite Höhere Rendite  
 Geringeres Risiko Höheres Risiko

<b>1</b>	<b>2</b>	<b>3</b>	<b>4</b>	<b>5</b>	<b>6</b>	<b>7</b>
----------	----------	----------	----------	----------	----------	----------

## PERFORMANCE IN %



## JÄHRLICHE PERFORMANCE IN %

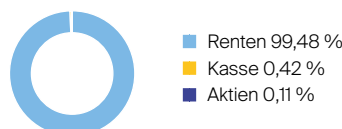


■ Fonds: Xtrackers II Global Inflation-Linked Bond ETF EUR Hdg

## PERFORMANCE UND KENNZAHLEN VOM 12.05.2026

	Rendite in % p.a.	Perf. in %	Volatilität in %	Max. Drawdown in %	Max. Drawdown in Monaten	Sharpe Ratio
lfd. Jahr	-	0,54 %	3,93 %	-2,68 %	1	-0,12
3 Monate	-	-0,44 %	4,44 %	-2,68 %	1	-0,55
6 Monate	-	-0,10 %	3,75 %	-2,68 %	2	-0,53
1 Jahr	2,80 %	2,80 %	3,67 %	-2,68 %	2	0,09
3 Jahre	0,35 %	1,06 %	5,14 %	-6,96 %	4	-0,51
5 Jahre	-2,40 %	-11,44 %	7,31 %	-24,61 %	4	-0,58
10 Jahre	0,14 %	1,45 %	6,70 %	-24,61 %	5	-0,09
seit Auflage	2,37 %	55,71 %	3,93 %	-24,61 %	5	0,24

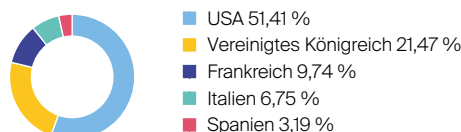
## VERMÖGENSAUFTEILUNG



## TOP SEKTOREN

Keine Angaben vorliegend

## TOP REGIONEN



## TOP POSITIONEN

WI TREASURY SEC. 0.625% 15/01/... 16,12 %

Lebensversicherung von 1871 a. G. München · Maximiliansplatz 5 · 80333 München  
 Tel.: 089 55167-1871 · Fax: 089 55167-1212 · info@lv1871.de · www.lv1871.de

Keine der hier aufgeführten Informationen ersetzen eine professionelle Anlageberatung und stellen auch keine Produktempfehlung dar. Es handelt sich lediglich um Produktinformationen, die im besten Wissen und Gewissen durch die Lebensversicherung von 1871 a. G. München zusammengestellt wurden. Die Umsetzung der Factsheets erfolgt durch die cleversoft GmbH. Der aufgeführte Fonds bzw. die Anlagelösung kann im Rahmen eines Versicherungsproduktes ausgewählt werden. Die Wertentwicklung wurde auf Basis der BVI-Methode ermittelt. Informationen zu Wertentwicklungen werden immer nach Abzug sämtlicher Kosten auf Fondsebene dargestellt. Wertentwicklungen, die in der Vergangenheit erzielt worden sind, sind keine Garantie für zukünftige Erträge. Diese Informationen werden regelmäßig auf ihre Richtigkeit sowie auf die Einhaltung gesetzlicher Informationspflichten überprüft und aktualisiert.