



Eine **nachhaltige Investition** ist eine Investition in eine Wirtschaftstätigkeit, die zur Erreichung eines Umweltziels oder sozialen Ziels beiträgt, vorausgesetzt, dass diese Investition keine Umweltziele oder soziale Ziele erheblich beeinträchtigt und die Unternehmen, in die investiert wird, Verfahrensweisen einer guten Unternehmensführung anwenden.

Die **EU-Taxonomie** ist ein Klassifikationssystem, das in der Verordnung (EU) 2020/852 festgelegt ist und ein Verzeichnis von **ökologisch nachhaltigen Wirtschaftstätigkeiten** enthält. Diese Verordnung umfasst kein Verzeichnis der sozial nachhaltigen Wirtschaftstätigkeiten. Nachhaltige Investitionen mit einem Umweltziel könnten taxonomiekonform sein oder nicht.



Regelmäßige Informationen zu den in Artikel 9 Absätze 1 bis 4a der Verordnung (EU) 2019/2088 und Artikel 5 Absatz 1 der Verordnung (EU) 2020/852 genannten Finanzprodukten

Name des Produkts:
ÖKOWORLD KLIMA

Unternehmenskennung
(LEI-Code): 529900ZTYVERTNTEG54

NACHHALTIGES INVESTITIONSZIEL

Wurden mit diesem Finanzprodukt nachhaltige Investitionen angestrebt?

Ja

Nein

Es wurden damit **nachhaltige Investitionen mit einem Umweltziel** getätigt: **84,98%**

in Wirtschaftstätigkeiten, die nach der EU-Taxonomie als **ökologisch nachhaltig** einzustufen sind



in Wirtschaftstätigkeiten, die nach der EU-Taxonomie nicht als **ökologisch nachhaltig** einzustufen sind



Es wurden damit **nachhaltige Investitionen mit einem sozialen Ziel** getätigt: **15,02%**

Es wurden damit **ökologische/soziale Merkmale** beworben und obwohl keine nachhaltigen Investitionen angestrebt wurden, enthielt es ___% an nachhaltigen Investitionen



mit einem Umweltziel in Wirtschaftstätigkeiten, die nach der EU-Taxonomie als **ökologisch nachhaltig** einzustufen sind



mit einem Umweltziel in Wirtschaftstätigkeiten, die nach der EU-Taxonomie nicht als **ökologisch nachhaltig** einzustufen sind



mit einem sozialen Ziel

Es wurden damit **ökologische/soziale Merkmale** beworben, aber **keine nachhaltigen Investitionen** getätigt.

Inwieweit wurde das nachhaltige Investitionsziel dieses Finanzprodukts erreicht?

Der Teilfonds ÖKOWORLD KLIMA verfolgt das Ziel, ausschließlich nachhaltige Investitionen zu tätigen in ausgewählte Unternehmen, die nach Überprüfung von ökologischen, sozialen und ethischen Aspekten geeignet sind, sich durch ihre Produkte oder Dienstleistungen nachhaltig positiv auf die Umwelt oder die Gesellschaft auswirken.

Diese nachhaltigen Investitionen umfassen sowohl Investitionen mit Umweltzielen, d.h. ökologischen Zielen, als auch mit sozialen Zielen. Ökologische Ziele haben oft auch positiven Einfluss auf soziale Ziele. Beispielsweise fördert die Bekämpfung des Klimawandels oder der Schutz natürlicher Wasserressourcen auch die gesellschaftliche Stabilität und Entwicklung.

Zu den Investitionen mit einem Umweltziel gehören Unternehmen, die mit ihren Produkten, Dienstleistungen oder Prozessen zum Klimaschutz, zur Anpassung an den Klimawandel, zur nachhaltigen Nutzung und Schutz von Wasser- und Meeresressourcen, zum Übergang zu einer Kreislaufwirtschaft, zur Vermeidung und Verminderung der Umweltverschmutzung oder zum Schutz und Wiederherstellung der Biodiversität und der Ökosysteme beitragen.

ÖKOWORLD KLIMA

DER KONSEQUENTE KLIMASCHUTZFONDS FÜR MEHR ZUKUNFT

Dazu wurde u. a. in Unternehmen mit Geschäftsaktivitäten im Bereich Erneuerbare Energien, Wasser, Information & Kommunikation und Nachhaltige Mobilität investiert oder auch in Unternehmen, die eine effiziente Energienutzung in ihren Prozessen oder eine geringe Treibhausgasintensität ihrer Produkte aufweisen oder auch Unternehmen, die mit ihren Produkten oder Dienstleistungen einen Beitrag zur Anpassung an die Folgen des Klimawandels leisten.

Zu den Investitionen mit einem sozialen Ziel gehören Unternehmen, die mit ihren Produkten oder Dienstleistungen einen Beitrag leisten zur Verbesserung der Lebens- und Arbeitsbedingungen von Menschen, zur Verbesserung der Gesundheit, zur Erhöhung des Bildungsstands sowie auch Unternehmen, die ungerechtfertigte Ungleichheiten bekämpfen und den gesellschaftlichen Zusammenhalt sowie die Zukunftsfähigkeit fördern.

Es wurde eine Mindestquote von taxonomiekonformen Investitionen von 1% festgelegt. Diese Quote wurde Stand 31.12.2023 mit 6,47% übererfüllt. Hierbei ist zu berücksichtigen, dass die Datenverfügbarkeit begrenzt ist. Die hier veröffentlichten Angaben wurden mit Hilfe eines externen Datenanbieters, Inrate, berechnet. Die Prozesse in der Zusammenarbeit mit dem Datenanbieter stellen sicher, dass die methodischen Anforderungen des Art. 3 der EU Taxonomie Verordnung und die Kriterien des Climate Delegated Acts eingehalten werden.

Auf der sozialen Ebene sollen die Investitionen die Lebens- und Arbeitsbedingungen von Menschen verbessern, zur Gesundheit beitragen, den Bildungsstand erhöhen, ungerechtfertigte Ungleichheiten bekämpfen und den gesellschaftlichen Zusammenhalt sowie die Zukunftsfähigkeit fördern.

Alle Unternehmen, in die zum 31.12.2023 investiert war, haben einen Beitrag zu mindestens einem der oben genannten Ziele im Sinne einer nachhaltigen Entwicklung geleistet.

Die hausinterne Abteilung Nachhaltigkeits-Research hat über viele Jahre eine eigene Methodik zur Überprüfung von nachteiligen Nachhaltigkeitsauswirkungen (und auch Nachhaltigkeitsrisiken) aufgebaut und weiterentwickelt. Die von ÖKOWORLD LUX S.A. entwickelte Methode zur Nachhaltigkeitsanalyse von Unternehmen berücksichtigt sowohl quantitative als auch vor allem qualitative Informationen. Nach der Überprüfung eines Unternehmens durch die hausinterne Nachhaltigkeits-Research-Abteilung erhält das Unternehmen eine Ratingziffer zwischen 1 und 8, wobei eine Ratingziffer 1 die bestmögliche Bewertung aus Nachhaltigkeitssicht ist. Für eine Aufnahme in das Anlageuniversum des Teilfonds ÖKOWORLD KLIMA ist eine Ratingziffer von mindestens 4 (d. h. 1, 2, 3 oder 4) notwendig. Bei einer negativen Bewertung des Unternehmens erhält das Unternehmen eine Ratingziffer von 5 oder schlechter und es erfolgt keine Aufnahme des Unternehmens in das Anlageuniversum des Teilfonds.

Es waren 108 von 109 Unternehmen im Portfolio zum 31.12.2023 mit einer Ratingziffer von 1, 2, 3 oder 4 bewertet. Ein Unternehmen war mit einer Ratingziffer 7 bewertet (siehe nächster Punkt).


Im Rahmen der Nachhaltigkeitsanalyse wurden bei der Auswahl der Unternehmen für das Anlageuniversum u. a. nachteilige Auswirkungen auf Nachhaltigkeitsfaktoren berücksichtigt. Dies wurde unter anderem durch die Anwendung von Ausschlusskriterien und auch durch die Verwendung von Positivkriterien bei der Unternehmensauswahl sichergestellt. Darüber hinaus wurde bei der Nachhaltigkeitsanalyse und darauf basierender Bewertung auch die Einhaltung der OECD-Leitsätze für multinationale Unternehmen und die Leitprinzipien der Vereinten Nationen für Wirtschaft und Menschenrechte berücksichtigt.

Wie haben die Nachhaltigkeitsindikatoren abgeschnitten?

Für die Messung der Erreichung der nachhaltigen Investitionsziele dieses Finanzproduktes wurden im Rahmen der hauseigenen Nachhaltigkeitsanalyse folgende Nachhaltigkeitsindikatoren berücksichtigt:

- Anteil der Investitionen in Unternehmen, die gegen die Ausschlusskriterien verstoßen

Bis auf ein Unternehmen (2022: kein Unternehmen) hat keine Investition in ein Unternehmen gegen die Ausschlusskriterien verstoßen. Bei einem Unternehmen wurde im Zuge einer Neuüberprüfung Ende des Jahres seine Geschäftstätigkeit als Verstoß gegen ein Ausschlusskriterium gewertet. Das Unternehmen wurde daher zum Ende des



Mit **Nachhaltigkeitsindikatoren** wird gemessen, inwieweit die nachhaltigen Ziele dieses Finanzprodukts erreicht werden.

Jahres 2023 aus dem Anlageuniversum ausgeschlossen. Diese Position machte 1,88% des Portfolios aus. Der Veräußerungsprozess wurde umgehend in die Wege geleitet. Jedoch konnte die verbleibende Position nicht mehr vollständig vor Ende des Berichtszeitraums marktschonend im Interesse der Anlegerinnen und Anleger veräußert werden. Diese Position konnte jedoch im Februar 2024 vollständig veräußert werden und in das Unternehmen kann – solange der Verstoß vorliegt – nicht mehr investiert werden.

Die Ausschlusskriterien sind:

- Erzeugung von Atomenergie oder Atomtechnik inklusive Anlagen, Vorprodukte oder spezifische Dienstleistungen
- Gewinnung und Förderung von fossiler Energie
- Herstellung von halogenen oder halogenierten organischen Substanzen
- Erzeugung von gentechnisch veränderten Organismen für die Verwendung in offenen Systemen
- Entwicklung und Herstellung von Kriegswaffen, Rüstung, Militärtechnologien inklusive Anlagen, Vorprodukte oder spezifische Dienstleistungen
- Entwicklung und Herstellung gesundheitsschädlicher Produkte, wie bspw. Tabak
- Raubbau an natürlichen Ressourcen
- systematische Verstöße gegen Menschenrechte
- systematische Verstöße gegen die Kernarbeitsnormen der International Labor Organization (ILO), z. B. Kinder- und Zwangsarbeit und gegen die Prinzipien des UN Global Compact

Die Bewertungen hierzu wurden nicht von einem externen Wirtschaftsprüfer bestätigt.

- Anteil der Investitionen in Unternehmen, die mindestens eine Ratingziffer von 4 aufweisen

Stand 31.12.2023 befanden sich 109 Unternehmen (31.12.2022: 103) im Portfolio. 10 (2022: 14) dieser Unternehmen waren mit einer Ratingziffer 1, 42 (2022: 35) mit einer Ratingziffer 2, 11 (2022: 17) mit einer Ratingziffer 3 und 45 (2022: 37) mit einer Ratingziffer 4 bewertet. Die oben erwähnte Position war mit einer Ratingziffer von 7 bewertet.

Die Bewertungen hierzu wurden nicht von einem externen Wirtschaftsprüfer bestätigt.

Bei den **wichtigsten nachteiligen Auswirkungen** handelt es sich um die bedeutendsten nachteiligen Auswirkungen von Investitionsentscheidungen auf Nachhaltigkeitsfaktoren in den Bereichen Umwelt, Soziales und Beschäftigung, Achtung der Menschenrechte und Bekämpfung von Korruption und Bestechung.

Inwiefern wurden nachhaltige Investitionsziele durch die nachhaltigen Investitionen nicht erheblich beeinträchtigt?

Im Rahmen der hauseigenen Nachhaltigkeitsanalyse werden alle wesentlichen Auswirkungen auf Umwelt und Gesellschaft überprüft und abgewogen. Um sicherzustellen, dass die getätigten Investitionen nicht zu einer erheblichen Beeinträchtigung der ökologischen und sozialen Investitionsziele führen, wurden bei der Nachhaltigkeitsanalyse u. a. auch die Indikatoren für nachteilige Auswirkungen auf Nachhaltigkeitsfaktoren berücksichtigt und sichergestellt, dass die Investitionen des Teilfonds in Einklang mit den OECD-Leitsätzen für multinationale Unternehmen und den Leitprinzipien der Vereinten Nationen für Wirtschaft und Menschenrechte stehen.

Es wurde nicht in Emittenten investiert, bei denen durch die von der hauseigenen Nachhaltigkeits-Research Abteilung durchgeführte Nachhaltigkeitsanalyse festgestellt wurde, dass nachhaltige Investitionsziele erheblich beeinträchtigt wurden. Dieses betrifft Unternehmen, die sich z. B. negativ auf die Biodiversität auswirken, Verstöße gegen die UN Global Compact- oder OECD-Leitsätze aufweisen oder bei denen es fehlende Prozesse zur Überwachung der Einhaltung dieser Leitlinien gibt.

Wie wurden die Indikatoren für nachteilige Auswirkungen auf die Nachhaltigkeitsfaktoren berücksichtigt?

Der Teilfonds berücksichtigte bei der Auswahl der Unternehmen für das Anlageuniversum nachteilige Auswirkungen auf Nachhaltigkeitsfaktoren. Dies wurde unter anderem durch die Anwendung von Ausschlusskriterien und auch durch die Verwendung von Positivkriterien bei der Unternehmensauswahl sichergestellt.

Weitere Informationen zu der Berücksichtigung der Indikatoren für nachteilige Auswirkungen auf Nachhaltigkeitsfaktoren sind unter der Frage „Wie wurden bei diesem Finanzprodukt die wichtigsten nachteiligen Auswirkungen auf Nachhaltigkeitsfaktoren berücksichtigt?“ zu finden.

Stehen die nachhaltigen Investitionen mit den OECD-Leitsätzen für multinationale Unternehmen und den Leitprinzipien der Vereinten Nationen für Wirtschaft und Menschenrechte in Einklang? Nähere Angaben:

Die getätigten Investitionen führten nicht zu einer erheblichen Beeinträchtigung der ökologischen und sozialen Investitionsziele. Die hauseigene Nachhaltigkeitsresearch-Abteilung berücksichtigte bei der Nachhaltigkeitsanalyse für jedes Unternehmen, in das der Teilfonds investiert, die Indikatoren für nachteilige Auswirkungen auf Nachhaltigkeitsfaktoren und stellte sicher, dass die Investitionen des Teilfonds in Einklang mit den OECD-Leitsätzen für multinationale Unternehmen und den Leitprinzipien der Vereinten Nationen für Wirtschaft und Menschenrechte stehen.



Wie wurden bei diesem Finanzprodukt die wichtigsten nachteiligen Auswirkungen auf Nachhaltigkeitsfaktoren berücksichtigt?

Bei der Auswahl der Unternehmen für das Anlageuniversum wurden u. a. auch nachteilige Auswirkungen auf Nachhaltigkeitsfaktoren berücksichtigt. Dies wurde unter anderem durch die Anwendung von Ausschlusskriterien und auch durch die Verwendung von Positivkriterien bei der Unternehmensauswahl sichergestellt. Alle verpflichtenden PAIs sowie zwei optionale PAIs wurden bei der Bewertung im Rahmen von der ÖKOWORLD Unternehmensanalyse berücksichtigt.

Indikator für nachteilige Auswirkungen	Berücksichtigung*
Treibhausgasemissionen	Insofern Daten zu den Treihausgasemissionen (Scope 1-3) von den Unternehmen veröffentlicht wurden, wurden diese bei der Bewertung eines Unternehmens während der Nachhaltigkeitsanalyse einbezogen und im Rahmen eines Abwägungsprozesses zusammen mit weiteren Faktoren berücksichtigt. Zudem wurde bei ausgewählten Emittenten ein Engagement im Rahmen von persönlichen Besuchen oder Anfragen per E-Mail durchgeführt, insbes. wenn keine oder unzureichende Klimastrategie einschließlich Umsetzung erkennbar waren.
CO ₂ -Fußabdruck	Der CO ₂ -Fußabdruck wurde, soweit Kennzahlen hierzu verfügbar waren, bei der Bewertung eines Unternehmens während der Nachhaltigkeitsanalyse einbezogen und im Rahmen eines Abwägungsprozesses zusammen mit weiteren Faktoren berücksichtigt.



Indikator für nachteilige Auswirkungen	Berücksichtigung*
THG-Emissionsintensität der Unternehmen, in die investiert wird	Die THG-Emissionsintensität wurde, soweit Kennzahlen verfügbar waren, bei der Bewertung eines Unternehmens während der Nachhaltigkeitsanalyse einbezogen und im Rahmen eines Abwägungsprozesses zusammen mit weiteren Faktoren berücksichtigt.
Engagement in Unternehmen, die im Bereich fossiler Brennstoffe tätig sind	Unternehmen, deren Geschäftsmodell auf der Förderung von fossilen Brennstoffen basiert, sind nicht Teil des Anlageuniversums und wurden daher nicht investiert.
Anteil des Energieverbrauchs und der Energieerzeugung aus nicht erneuerbaren Energiequellen	Dieser Faktor wurde bei der Nachhaltigkeitsanalyse als eine wichtige Kennzahl berücksichtigt, sofern diese Daten verfügbar waren. Diese Kennzahl wird u. a. auch aus den Berichten der Unternehmen an CDP** erhoben und dementsprechend bei der Nachhaltigkeitsbewertung berücksichtigt. Es wird negativ bewertet, wenn Unternehmen, die über kein oder ein nur unzureichendes Ausstiegszenario bei der Verwendung von fossilen Energien verfügen. Dieses Thema wurde zudem auch bei ausgewählten Emittenten im Rahmen des Engagement-Ansatzes durch persönliche Unternehmensbesuche oder per E-Mail adressiert.
Intensität des Energieverbrauchs nach klimaintensiven Sektoren	Insoweit Kennzahlen hierzu verfügbar waren, wurde dieser Faktor bei der Nachhaltigkeitsanalyse als eine wichtige Kennzahl im Rahmen eines Abwägungsprozesses berücksichtigt. Ein Großteil der Branchen, die als klimaintensiv gelten, fanden von vornherein keine Aufnahme in das Anlageuniversum des Teilfonds. Dazu zählen Branchen wie Kohlebergbau, Zementherstellung, Förderung von Erdöl oder industrielle Landwirtschaft.
Biodiversität Tätigkeiten, die sich nachteilig auf Gebiete mit schutzbedürftiger Biodiversität auswirken	Dieser Faktor wurde bei der Nachhaltigkeitsanalyse als ein wichtiger Aspekt im Rahmen eines Abwägungsprozesses berücksichtigt. Unternehmen, die sich mit ihren Tätigkeiten nachteilig auf Gebiete mit schutzbedürftiger Biodiversität auswirken oder bei denen Kontroversen im Bereich Biodiversität vorliegen, wurden nicht in das Anlageuniversum aufgenommen und daher nicht investiert.
Emissionen in Wasser	Insoweit hierzu Kennzahlen veröffentlicht wurden, wurden Emissionen in Wasser bei der Nachhaltigkeitsanalyse berücksichtigt. Diese Kennzahl wurde u. a. auch aus den Berichten der Unternehmen an CDP** erhoben und dementsprechend bei der Nachhaltigkeitsbewertung berücksichtigt. Es wurde in keine Unternehmen mit groben Kontroversen zur Wasserverschmutzung investiert.
Anteil gefährlicher und radioaktiver Abfälle	Der Umgang eines Unternehmens mit gefährlichen Abfällen wurde bei der Nachhaltigkeitsanalyse bewertet, insoweit Kennzahlen und Informationen hierzu verfügbar waren. Unternehmen wurden nicht in das Anlageuniversum aufgenommen oder ausgeschlossen, wenn Kontroversen zu Umweltverschmutzung vorliegen. Unternehmen, die radioaktive Abfälle produzieren, außer bspw. im medizinischen Bereich, sind auf Grund der Ausschlusskriterien ausgeschlossen.

ÖKOWORLD KLIMA

DER KONSEQUENTE KLIMASCHUTZFONDS FÜR MEHR ZUKUNFT

Indikator für nachteilige Auswirkungen	Berücksichtigung*
Verstöße gegen die UNGC-Grundsätze und gegen die Leitsätze Organisation für wirtschaftliche Zusammenarbeit und Entwicklung (OECD) für multinationale Unternehmen	Es wurde in keine Unternehmen investiert, die systematisch gegen UNGC-Grundsätze und gegen die Leitlinien der OECD der verstoßen.
Fehlende Prozesse und Compliance-Mechanismen zur Überwachung der Einhaltung der UNGC-Grundsätze und der OECD-Leitsätze für multinationale Unternehmen	Dieser Faktor wurde bei der Nachhaltigkeitsanalyse als ein wichtiger Faktor im Rahmen eines Abwägungsprozesses berücksichtigt. Es wurde in keine Unternehmen investiert, die über fehlende Prozesse und Compliance-Mechanismen zur Überwachung der Einhaltung der UNGC-Grundsätze und der OECD-Leitsätze für multinationale Unternehmen verfügen.
Unbereinigtes geschlechtsspezifisches Verdienstgefälle	Das unbereinigte (und bereinigte) geschlechterspezifische Verdienstgefälle, sofern die Kennzahlen verfügbar waren, wurde bei der Nachhaltigkeitsanalyse unter Berücksichtigung der lokalen Begebenheiten und der jeweiligen Industrie berücksichtigt.
Geschlechtervielfalt in den Leitungs- und Kontrollorganen	Kennzahlen zur Geschlechtervielfalt wurden, sofern die Kennzahlen verfügbar waren, bei der Nachhaltigkeitsanalyse unter Berücksichtigung der lokalen Begebenheiten und der jeweiligen Industrie berücksichtigt.
Engagement in umstrittene Waffen (Antipersonenminen, Streumunition, chemische und biologische Waffen)	Unternehmen mit Bezug zu umstrittenen Waffen werden grundsätzlich nicht in die Anlageuniversen der Teilfonds aufgenommen und wurden daher auch nicht investiert.

Zusätzlich zu den oben genannten 14 Indikatoren wurden die folgenden weiteren Indikatoren berücksichtigt.

Aus der Tabelle 2 „Zusätzliche Klimaindikatoren und andere umweltbezogene Indikatoren“ wurde u. a. der Indikator „9. Investitionen in Unternehmen, die Chemikalien herstellen“ bei der Nachhaltigkeitsanalyse berücksichtigt. Entsprechende Unternehmen wurden nicht in die Anlageuniversen der Teilfonds aufgenommen und wurden daher auch nicht investiert.

Aus der Tabelle 3 „Zusätzliche Indikatoren für die Bereiche Soziales und Beschäftigung, Achtung der Menschenrechte und Bekämpfung von Korruption und Bestechung“ wurde u. a. der Indikator 14. zu schwerwiegenden Menschenrechtsverletzungen und sonstigen Vorfällen sowohl bei der Nachhaltigkeitsanalyse als auch im Kontroversencheck berücksichtigt. Unternehmen mit Vorfällen von schwerwiegenden Menschenrechtsverletzungen werden grundsätzlich nicht in die Anlageuniversen der Teilfonds aufgenommen und wurden daher auch nicht investiert.

* Hierbei ist zu berücksichtigen, dass die Datenverfügbarkeit begrenzt ist.

** CDP ist eine gemeinnützige Organisation, die ein globales Offenlegungssystem u. a. für Investoren betreibt, in welchem Unternehmen, Städte, Staaten und Regionen Kennzahlen zu ihren Umweltauswirkungen standardisiert berichten können.



Was waren die Hauptinvestitionen bei diesem Finanzprodukt?

Die folgende Tabelle stellt eine Durchschnittsbetrachtung von allen Bewertungstagen des Jahres 2023 dar.



Die Liste umfasst die folgenden Investitionen, auf die der größte Anteil der Investitionen entfiel, die im Bezugszeitraum mit dem Finanzprodukt getätigt wurden: 01.01.2023 – 31.12.2023

Größte Investitionen	Sektor	In % der Vermögenswerte	Land
ADVANCED MICRO DEVICES INC.	HERSTELLUNG VON DATENVERARBEITUNGSGERÄTEN, ELEKTRONISCHEN UND OPTISCHEN ERZEUGNISSEN	1,92	USA
MERCADOLIBRE INC.	GROSSHANDEL (OHNE HANDEL MIT KRAFTFAHRZEUGEN UND KRAFTRÄDERN)	1,79	URUGUAY
NVIDIA CORPORATION	HERSTELLUNG VON DATENVERARBEITUNGSGERÄTEN, ELEKTRONISCHEN UND OPTISCHEN ERZEUGNISSEN	1,67	USA
XYLEM INC.	MASCHINENBAU	1,61	USA
CLEAN HARBORS INC.	SAMMLUNG, BEHANDLUNG UND BESEITIGUNG VON ABFÄLLEN; RÜCKGEWINNUNG	1,56	USA
ORGANO CORPORATION	MASCHINENBAU	1,43	JAPAN
SMA SOLAR TECHNOLOGY AG	VORBEREITENDE BAUSTELLENARBEITEN, BAUINSTALLATION UND SONSTIGES AUSBAUGEWERBE	1,29	DEUTSCHLAND
FEDERAL SIGNAL CORPORATION	VERWALTUNG UND FÜHRUNG VON UNTERNEHMEN UND BETRIEBEN; UNTERNEHMENSBERATUNG	1,27	USA
WEG S.A.	HERSTELLUNG VON ELEKTRISCHEN AUSRÜSTUNGEN	1,20	BRASILIEN
WESTINGHOUSE AIR BRAKE TECHNOLOGIES CORPORATION	MASCHINENBAU	1,24	USA
TRANE TECHNOLOGIES PLC.	VERWALTUNG UND FÜHRUNG VON UNTERNEHMEN UND BETRIEBEN; UNTERNEHMENSBERATUNG	1,20	IRLAND
PLANET FITNESS INC.	ERBRINGUNG VON DIENSTLEISTUNGEN DES SPORTS, DER UNTERHALTUNG UND DER ERHOLUNG	1,12	USA
FLUENCE ENERGY INC.	HERSTELLUNG VON ELEKTRISCHEN AUSRÜSTUNGEN	1,15	USA
NEXTRACKER INC.	HERSTELLUNG VON DATENVERARBEITUNGSGERÄTEN, ELEKTRONISCHEN UND OPTISCHEN ERZEUGNISSEN	1,11	USA
DUOLINGO INC.	ERBRINGUNG VON DIENSTLEISTUNGEN DER INFORMATIONSTECHNOLOGIE	1,11	USA

ÖKOWORLD KLIMA

DER KONSEQUENTE KLIMASCHUTZFONDS FÜR MEHR ZUKUNFT



Wie hoch war der Anteil der nachhaltigkeitsbezogenen Investitionen?

100% der vom Teilfonds im Laufe des Berichtszeitraums getätigten Investitionen in Anteile oder Anleihen von Unternehmen waren nachhaltige Investitionen. Insofern verfolgten alle Unternehmen in dem Anlageuniversum des Teilfonds ökologische oder soziale Ziele im Sinne der Regulierung.

Die Vermögensallokation gibt den jeweiligen Anteil der Investitionen in bestimmte Vermögenswerte an.

Wie sah die Vermögensallokation aus?

100% (2022: 100%) der vom Teilfonds getätigten Investitionen in Emittenten Stand 30.12.2023 waren nachhaltige Investitionen. (#1 nachhaltige Investitionen).

Von den nachhaltigen Investitionen in Emittenten entfielen 84,98% (2022: 83,25%) der Investitionen auf Unternehmen mit einem ökologischen Ziel und 15,02% (2022: 16,75%) auf Unternehmen mit einem sozialen Ziel.

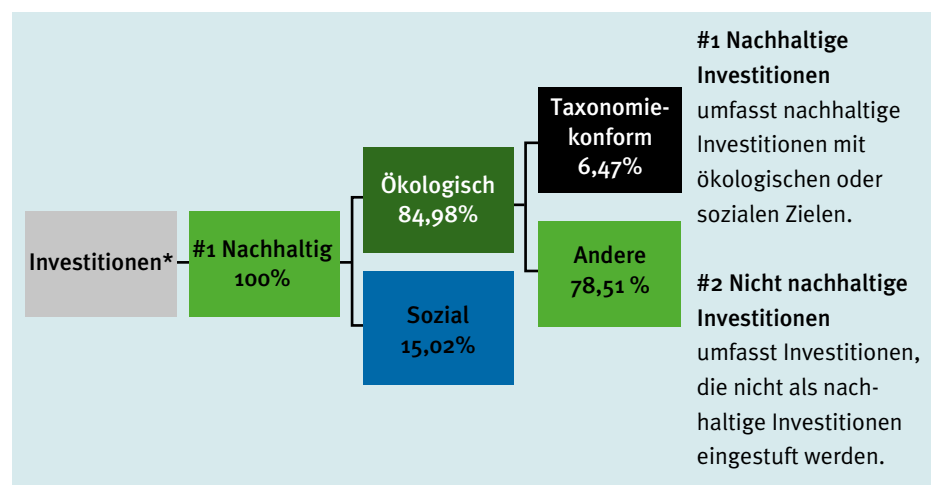
Mit Blick auf die EU-Taxonomiekonformität umfassen die Kriterien für **fossiles Gas** die Begrenzung der Emissionen und die Umstellung auf voll erneuerbare Energie oder CO₂-arme Kraftstoffe bis Ende 2035. Die Kriterien für **Kernenergie** beinhalten umfassende Sicherheits- und Abfallentsorgungsvorschriften.

Die taxonomiekonformen Investitionen Stand 31.12.2023 entsprachen 6,47% (2022: 8,13%). Diese Quote wurde von dem externen Datenanbieter Inrate berechnet. Hierbei ist zu berücksichtigen, dass die Datenverfügbarkeit begrenzt ist. Der Anteil an nachhaltigen Investitionen mit einem Umweltziel, die nicht mit der EU-Taxonomie in Einklang gebracht werden konnten, betrug 78,51% (2022: 75,12%).

Ermöglichende Tätigkeiten wirken unmittelbar ermöglichend darauf hin, dass andere Tätigkeiten einen wesentlichen Beitrag zu den Umweltzielen leisten.

Es wurden keine Investitionen in nicht nachhaltige Emittenten getätigt. (#2 nicht nachhaltige Investitionen).

Übergangstätigkeiten sind Tätigkeiten, für die es noch keine CO₂-armen Alternativen gibt und die u. a. Treibhausgasemissionswerte aufweisen, die den Leistungen entsprechen.



*Die Investitionen in dieser Grafik umfassen getätigte Investitionen in Emittenten. Barmittel stellen keine Investition im Sinne nachhaltiger Ziele der Anlagepolitik dar, sondern sind u. a. nötig, um den Teilfonds aktiv zu verwalten. Barmittel werden bei solchen Kreditinstituten gehalten, die einen ökologischen und sozialen Mindestschutz aufweisen. Zum 31.12.2023 betrug die Quote an Barmitteln 0,29%.



In welchen Wirtschaftssektoren wurden die Investitionen getätigt?

Die Investitionen wurden in den folgenden Wirtschaftssektoren getätigt
(Mittelwert aus allen Bewertungstagen des Geschäftsjahres 2023):

Sektor und Subsektor nach NACE	Gewicht der Unternehmen im Portfolio in %
A - LAND- UND FORSTWIRTSCHAFT, FISCHEREI	0,37
Fischerei und Aquakultur	0,37
B - BERGBAU UND GEWINNUNG VON STEINEN UND ERDEN	0,06
Gewinnung von Steinen und Erden, sonstiger Bergbau	0,06
C - VERARBEITENDES GEWERBE/HERSTELLUNG VON WAREN	53,29
Herstellung von chemischen Erzeugnissen	0,54
Herstellung von Datenverarbeitungsgeräten, elektronischen und optischen Erzeugnissen	24,15
Herstellung von elektrischen Ausrüstungen	9,08
Herstellung von Glas und Glaswaren, Keramik, Verarbeitung von Steinen und Erden	0,75
Herstellung von Gummi- und Kunststoffwaren	0,76
Herstellung von Nahrungs- und Futtermitteln	0,70
Herstellung von Papier, Pappe und Waren daraus	0,27
Herstellung von pharmazeutischen Erzeugnissen	0,64
Herstellung von sonstigen Waren	0,66
Maschinenbau	10,38
Metallerzeugung und -bearbeitung	0,23
Herstellung von Textilien	0,02
Herstellung von Bekleidung	0,27
Herstellung von Leder, Lederwaren und Schuhen	0,45
Herstellung von Holz-, Flecht-, Korb- und Korkwaren (ohne Möbel)	0,00
Herstellung von Metallerzeugnissen	1,44
Herstellung von Kraftwagen und Kraftwagenteilen	2,55
Sonstiger Fahrzeugbau	0,26
Herstellung von Möbeln	0,16
D - ENERGIEVERSORGUNG	3,04
Energieversorgung	3,04
E - WASSERVERSORGUNG; ABWASSER-UND ABFALLENTSORGUNG UND BESEITIGUNG VON UMWELTVERSCHMUTZUNGEN	2,23
Sammlung, Behandlung und Beseitigung von Abfällen; Rückgewinnung	2,13
Wasserversorgung	0,09
F - BAUGEWERBE / BAU	3,67
Vorbereitende Baustellenarbeiten, Bauinstallation und sonstiges Ausbaugewerbe	1,99
Hochbau	0,26
Tiefbau	1,42

ÖKOWORLD KLIMA

DER KONSEQUENTE KLIMASCHUTZFONDS FÜR MEHR ZUKUNFT

Sektor und Subsektor nach NACE	Gewicht der Unternehmen im Portfolio in %
G - HANDEL; INSTANDHALTUNG UND REPARATUR VON KRAFTFAHRZEUGEN	5,17
Einzelhandel (ohne Handel mit Kraftfahrzeugen)	1,61
Großhandel (ohne Handel mit Kraftfahrzeugen und Krafträdern)	3,56
H - VERKEHR UND LAGEREI	4,61
Landverkehr und Transport in Rohrfernleitungen	1,16
Schifffahrt	0,01
Luftfahrt	0,02
Lagererei sowie Erbringung von sonstigen Dienstleistungen für den Verkehr	0,13
I - GASTGEWERBE/BEHERBERGUNG UND GASTRONOMIE	0,74
Gastronomie	0,74
J - INFORMATION UND KOMMUNIKATION	7,52
Erbringung von Dienstleistungen der Informationstechnologie	4,38
Informationsdienstleistungen	1,41
Telekommunikation	0,43
Verlagswesen	1,29
K - ERBRINGUNG VON FINANZ-UND VERSICHERUNGSDIENSTLEISTUNGEN	1,96
Erbringung von Finanzdienstleistungen	1,96
M - ERBRINGUNG VON FREIBERUFLICHEN, WISSENSCHAFTLICHEN UND TECHNISCHEN DIENSTLEISTUNGEN	15,99
Architektur- & Ingenieurbüros; technische, physikalische & chemische Untersuchung	0,30
Forschung und Entwicklung	0,52
Sonstige freiberufliche, wissenschaftliche und technische Tätigkeiten	1,07
Verwaltung und Führung von Unternehmen und Betrieben; Unternehmensberatung	14,10
N - ERBRINGUNG VON SONSTIGEN WIRTSCHAFTLICHEN DIENSTLEISTUNGEN	0,89
Erbringung von wirtschaftlichen Dienstleistungen für Unternehmen und Privatpersonen a. n. g.	0,89
Q - GESUNDHEITS-UND SOZIALWESEN	0,35
Gesundheitswesen	0,35
R - KUNST, UNTERHALTUNG UND ERHOLUNG	1,22
Erbringung von Dienstleistungen des Sports, der Unterhaltung und der Erholung	1,22
S - ERBRINGUNG VON SONSTIGEN DIENSTLEISTUNGEN	0,68
Erbringung von sonstigen überwiegend persönlichen Dienstleistungen	0,68
Gesamtergebnis	95,42



Inwiefern wurden nachhaltige Investitionen mit einem Umweltziel mit der EU-Taxonomie in Einklang gebracht?

Der Anteil der Taxonomie-konformen nachhaltigen Investitionen mit dem Umweltziel Klimaschutz betrug 6,47%.

Die Berechnung dieses Anteils wurde von einem externen Datenanbieter, Inrate, durchgeführt. Hierbei ist zu berücksichtigen, dass die Datenverfügbarkeit begrenzt ist. Die Berechnung konnte auf Grund unvollständiger Datenverfügbarkeit nur für einen Teil der investierten Unternehmen berechnet werden und bezieht sich nur auf das Umweltziel Klimaschutz. Die Prozesse in der Zusammenarbeit mit dem Datenanbieter stellen sicher, dass die methodischen Anforderungen des Art. 3 der EU Taxonomie Verordnung und die Kriterien des Climate Delegated Acts eingehalten werden.

Die Berechnungen hierzu wurden nicht von einem externen Wirtschaftsprüfer bestätigt.

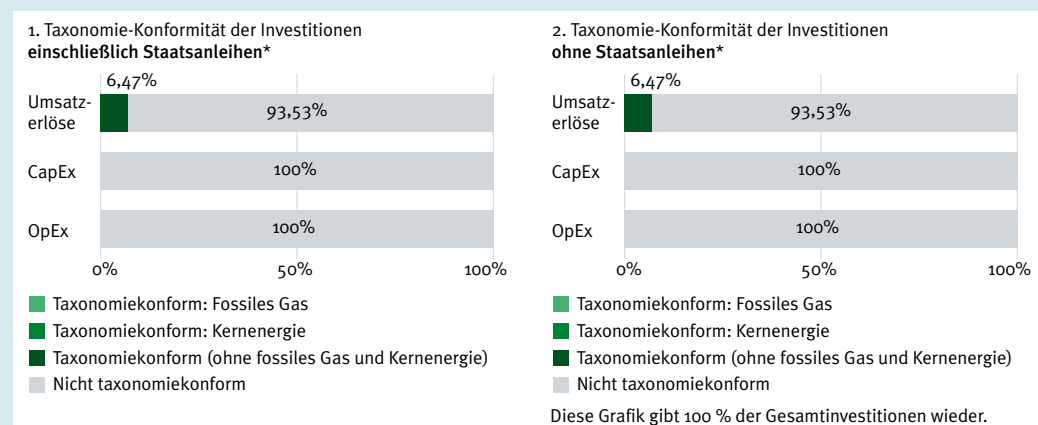
Wurde mit dem Finanzprodukt in EU-taxonomiekonforme Tätigkeiten im Bereich fossiles Gas und/oder Kernenergie investiert?

Ja: In fossiles Gas In Kernenergie Nein

Taxonomiekonforme Tätigkeiten, ausgedrückt durch den Anteil der:

- **Umsatzerlöse**, die den Anteil der Einnahmen aus umweltfreundlichen Aktivitäten der Unternehmen, in die investiert wird, widerspiegeln
- **Investitionsausgaben** (CapEx), die die umweltfreundlichen Investitionen der Unternehmen, in die investiert wird, aufzeigen, z. B. für den Übergang zu einer grünen Wirtschaft
- **Betriebsausgaben** (OpEx), die die umweltfreundlichen betrieblichen Aktivitäten der Unternehmen, in die investiert wird, widerspiegeln.

Die nachstehenden Grafiken zeigen den Mindestprozentsatz der EU-taxonomiekonformen Investitionen in grüner Farbe. Da es keine geeignete Methode zur Bestimmung der Taxonomiekonformität von Staatsanleihen* gibt, zeigt die erste Grafik die Taxonomiekonformität in Bezug auf alle Investitionen des Finanzprodukts einschließlich der Staatsanleihen, während die zweite Grafik die Taxonomiekonformität nur in Bezug auf die Investitionen des Finanzprodukts zeigt, die keine Staatsanleihen umfassen.



*Für die Zwecke dieser Grafiken umfasst der Begriff „Staatsanleihen“ alle Risikopositionen gegenüber Staaten.

Die Daten basierend auf Investitionsausgaben (CapEx) und Betriebsausgaben (OpEx) konnten auf Grund mangelnder Datenverfügbarkeit nicht berechnet werden.

Es wurden keine Investitionen in Staatsanleihen getätigt.

1) Tätigkeiten im Bereich fossiles Gas und/oder Kernenergie sind nur dann EU-taxonomiekonform, wenn sie zur Eindämmung des Klimawandels („Klimaschutz“) beitragen und kein Ziel der EU-Taxonomie erheblich beeinträchtigen – siehe Erläuterung links am Rand. Die vollständigen Kriterien für EU-taxonomiekonforme Wirtschaftstätigkeiten im Bereich fossiles Gas und Kernenergie sind in der Delegierten Verordnung (EU) 2022/1214 der Kommission festgelegt.

ÖKOWORLD KLIMA

DER KONSEQUENTE KLIMASCHUTZFONDS FÜR MEHR ZUKUNFT

Es wurden Stand 31.12.2023 keine Investitionen in taxonomiekonforme oder nicht-taxonomiekonforme Aktivitäten aus dem Bereich Kernenergie getätigt.

ÖKOWORLD LUX S.A. schließt Unternehmen mit dem Geschäftsmodell der Erdgasförderung aus allen Anlageuniversen der Teilfonds aus, auch weil dort aus reinen Kostengründen Umweltbelastungen nicht vermieden werden können. Vereinzelt investiert ÖKOWORLD LUX S.A. jedoch in Unternehmen, die eine Rolle bei der Gas-Verteilinfrastruktur spielen, nicht zuletzt auch auf Grund von Überschneidungen sowohl mit Deponie- und Biogas, sowie künftig auch mit Wasserstoff. Multiversorger weisen vereinzelt ebenfalls noch einen geringen Gasbezug auf. Hier hat ÖKOWORLD LUX S.A. die Anforderung, dass die investierten Emittenten eine nachvollziehbare Ausstiegsstrategie umsetzen.

Wie hoch ist der Anteil der Investitionen, die in Übergangstätigkeiten und ermöglichende Tätigkeiten geflossen sind?

Der Anteil an Investitionen in Übergangstätigkeiten Stand 31.12.2023 betrug 0,14%.

Der Anteil an Investitionen in ermöglichende Tätigkeiten Stand 31.12.2023 betrug 5,66%.

Die Berechnung dieser Anteile wurde von einem externen Datenanbieter, Inrate, durchgeführt. Hierbei ist zu berücksichtigen, dass die Datenverfügbarkeit begrenzt ist. Die Berechnung konnte auf Grund unvollständiger Datenverfügbarkeit nur für einen Teil der investierten Unternehmen berechnet werden.

Wie hat sich der Anteil der mit der EU-Taxonomie konformen Investitionen im Vergleich zu früheren Bezugszeiträumen entwickelt?

Berichtsjahr 2022	Taxonomiekonforme Investitionen	8,13 %
Berichtsjahr 2023	Taxonomiekonforme Investitionen	6,47 %



Wie hoch war der Anteil der nachhaltigen Investitionen mit einem Umweltziel, die nicht mit der EU-Taxonomie in Einklang gebracht wurden?



sind nachhaltige Investitionen mit einem Umweltziel, die die Kriterien für ökologisch nachhaltige Wirtschaftstätigkeiten gemäß der EU-Taxonomie nicht berücksichtigen.

100% der von dem Teilfonds getätigten Investitionen in Emittenten waren nachhaltige Investitionen. Davon entfielen 84,98% der Investitionen auf Emittenten mit einem Umweltziel. Darunter fielen auch die Investitionen des Teilfonds in taxonomiekonforme Tätigkeiten. Dieser Anteil betrug 6,47%. Der Anteil an nachhaltigen Investitionen mit einem Umweltziel, die nicht mit der EU-Taxonomie in Einklang gebracht werden konnten, betrug 78,51%.

Der Teilfonds investierte auch in Unternehmen, die nicht mit einem Ziel der EU-Taxonomie in Einklang gebracht werden konnten. Dies liegt zum einen an der mangelnden Datenverfügbarkeit zur Messbarkeit, aber auch an der fehlenden Konkretisierung zu den weiteren Taxonomie Umweltzielen. Darüber hinaus investiert dieser Teilfonds auch in soziale Ziele, für welche noch keine Taxonomie erarbeitet wurde.



Wie hoch war der Anteil der sozial nachhaltigen Investitionen?

100% der von dem Teilfonds getätigten Investitionen waren nachhaltige Investitionen. Die Mindestquote für sozial nachhaltige Investitionen betrug 1%. Diese Quote wurde mit einem Anteil von 15,02% in sozial nachhaltige Investitionen übererfüllt.



Welche Investitionen fallen unter „nicht nachhaltige Investitionen“, welcher Anlagezweck wird mit ihnen verfolgt und gibt es einen ökologischen oder sozialen Mindestschutz?

100% der Investitionen in Bezug auf Unternehmens-Emittenten waren nachhaltige Investitionen. Es wurden keine Investitionen in nicht nachhaltige Emittenten getätigt.

Barmittel gelten per Definition als #2 Nicht nachhaltige Investitionen. Barmittel (Bankguthaben, Sichteinlagen oder kündbare Einlagen oder Geldmarktinstrumente) können zur technischen Liquiditätssteuerung und Risikosteuerung eingesetzt werden. Sie stellen deshalb keine Investition im Sinne nachhaltiger Ziele der Anlagepolitik dar, sondern sind u. a. nötig, um den Teilfonds aktiv zu verwalten. Zum 31.12.2023 betrug die Quote an Barmitteln 0,29%.

Barmittel wurden bei solchen Kreditinstituten gehalten, die einen ökologischen und sozialen Mindestschutz aufweisen. Alle Kreditinstitute sind u. a. Unterzeichner der UN Principles for Responsible Banking und orientieren sich an den Prinzipien der UN Global Compact.



Welche Maßnahmen wurden während des Bezugszeitraums zur Erfüllung des nachhaltigen Investitionsziels ergriffen?

Eine Vielzahl von Maßnahmen wurde im Laufe des Geschäftsjahres ergriffen, um die Erfüllung der nachhaltigen Investitionsziele sicher zu stellen.

Zum einen wurde für 100% des Portfolios ein detaillierter Analyseprozess durchgeführt. Im Rahmen dieses Prozesses wurden die umfassenden Ausschlusskriterien umgesetzt, die dazu führen, dass Unternehmen und Branchen, die aus unserer Sicht wesentliche nachteilige Auswirkungen auf eine nachhaltige Entwicklung haben, von vornherein keine Aufnahme in die Anlageuniversen unserer Fonds finden oder nach einer Detailanalyse ausgeschlossen werden. Darüber hinaus wurden nur Unternehmen für das Anlageuniversum ausgewählt, die entweder einen Beitrag zur Vermeidung oder Bewältigung von Nachhaltigkeitsrisiken oder mit ihren Produkten oder Dienstleistungen einen Beitrag zu einer zukunftsverträglichen Entwicklung leisten (Positivkriterien). Diese Positivkriterien wurden im Rahmen der Nachhaltigkeitsanalyse vor allem qualitativ bspw. in Anbetracht des Produktnutzens bewertet.

Des Weiteren wurde ein externer Datenanbieter, Inrate, beauftragt, welcher zusätzlich verschiedene Daten, wie bspw. die PAI Daten erhebt und die Taxonomiequoten berechnet. Alle diese Aspekte unterstützten die Nachhaltigkeitsanalyse und Bewertung von Unternehmen.

ÖKOWORLD KLIMA

DER KONSEQUENTE KLIMASCHUTZFONDS FÜR MEHR ZUKUNFT

Darüber hinaus engagiert sich ÖKOWORLD LUX S.A. als aktiver Investor zu Nachhaltigkeits-themen und hat im Laufe des Geschäftsjahres durch aktive Kommunikation mit Unternehmen dazu beigetragen, dass nachhaltige Aspekte und Themen verstärkt in den Fokus von Unter-nehmen gerückt wurden.

Es wurden im Laufe des Geschäftsjahres 2023 insgesamt 60 Unternehmen in 6 Ländern besucht, um sich vor Ort ein besseres Bild von den Unternehmen und Prozessen machen zu können und um nachhaltigkeitsrelevante Themen mit den Verantwortlichen vor Ort ansprechen zu können.

Zusätzlich zu den Besuchen vor Ort stellt ÖKOWORLD LUX S.A. Anfragen an Unternehmen zu einer Vielzahl von nachhaltigkeitsrelevanten Themen. Im Laufe von 2023 wurden 159 An-fragen gestellt, darunter zu Themen wie Produktanwendungen, Ökodesign der Produkte, Lieferkettenmanagement, Energie- und THG-Reduktionsziele, Menschenrechte und Nachhal-tigkeitsberichterstattung.

ÖKOWORLD LUX S.A. nimmt seit 4 Jahren als aktiver Investor an der CDP Non-Disclosure Kam-pagne teil, welche zum Ziel hat, Unternehmen gezielt auf die Relevanz und Notwendigkeit von Umweltberichterstattung an CDP hinzuweisen und sie zur Berichterstattung aufzufordern.



Wie hat dieses Finanzprodukt im Vergleich zum Nachhaltigkeitsreferenzwert abgeschnitten?

Der Teilfonds hat keinen Index als Referenzwert bestimmt, sondern verfolgt einen eigenen und unabhängigen Ansatz bei der Auswahl der Unternehmen in das und aus dem Anlageuni-versum des Teilfonds.

Bei den Referenz-werten handelt es sich um Indizes, mit denen gemessen wird, ob das nachhaltige Inves-titionsziel des Finanz-produkts erreicht wird.

Wie unterschied sich der Referenzwert von einem breiten Marktindex?

Nicht anwendbar.

Wie hat dieses Finanzprodukt in Bezug auf die Nachhaltigkeits-indikatoren abgeschnitten, mit denen die Ausrichtung des Referenz-werts auf das nachhaltige Investitionsziel bestimmt wird?

Nicht anwendbar.

Wie hat dieses Finanzprodukt im Vergleich zum Nachhaltigkeitsreferenzwert abgeschnitten?

Nicht anwendbar.

Wie hat dieses Finanzprodukt im Vergleich zum breiten Marktindex abgeschnitten?

Nicht anwendbar.