

# DWS VERMÖGENSMANDAT-BALANCE LD

Multi-Manager-Fonds

Datum: 23.04.2025

**Anteilspreis: 128,03 EUR**

## SCOPE FONDSRATING

Sehr gut Schwach



## SCOPE ESG-RATING

Schlechtester Wert Bester Wert



## ANLAGEZIEL

Der Fonds investiert je nach Börsensituation flexibel in Einzelwerten, Fonds und Zertifikaten/Derivaten auf überwiegend europäischer Basis. Je nach Marktlage werden 30% bis 70% des Fondsvermögens in wertstabile Anlageformen (z.B. Staatsanleihen, offene Immobilienfonds) investiert. Bis zu 70% des Fondsvermögens werden in chancenreiche und schwankungsintensive Anlageformen (z.B. Aktienanlagen, Emerging Markets, Alternative Investments) angelegt. Der Fonds strebt eine über Geldmarkt liegende Zielrendite an.


## STAMMDATEN

ISIN	LU0309483435
Fondsgesellschaft	DWS Investment S.A.
Website	www.dws.de
Auflegedatum	01.10.2007
Fondsvermögen	1,17 Mrd. EUR
Fondsmanager	Thomas Graby
Fondsdomizil	Luxemburg
Fondswährung	EUR
Ertragsverwendung	Ausschüttend
Anlagethema	-
Fondsanlagestil	ausgewogen
ESG-Einstufung	non ESG
Laufende Kosten*	1,850 %
Transaktionskosten	0,140 %
Performance Fee	Nein
Performance Fee p.a.	-
Max. Rückvergütung	0,800 %

\* 12.02.2025

## RISIKO- UND ERTRAGSPROFIL (SRI)

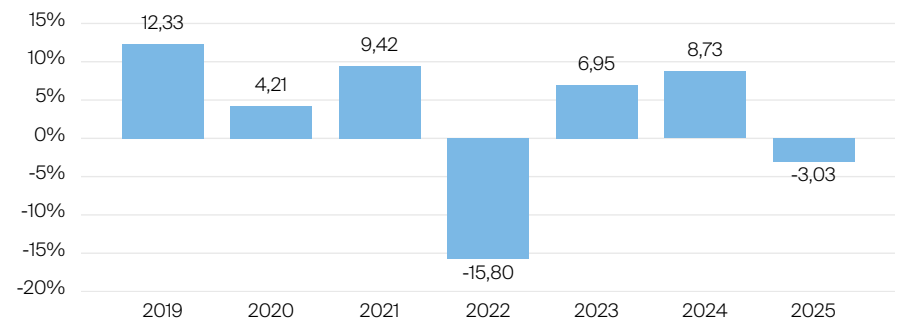
Geringere Rendite Höhere Rendite  
Geringeres Risiko Höheres Risiko



## PERFORMANCE IN %



## JÄHRLICHE PERFORMANCE IN %

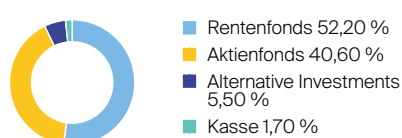


■ Fonds: DWS Vermögensmandat-Balance LD

## PERFORMANCE UND KENNZAHLEN VOM 23.04.2025

	Rendite in % p.a.	Perf. in %	Volatilität in %	Max. Drawdown in %	Max. Drawdown in Monaten	Sharpe Ratio
lfd. Jahr	-	-3,03 %	11,12 %	-10,35 %	1	-1,05
3 Monate	-	-4,31 %	11,95 %	-10,35 %	1	-1,54
6 Monate	-	-2,66 %	9,87 %	-10,35 %	1	-0,74
1 Jahr	3,32 %	3,32 %	8,29 %	-10,35 %	1	0,08
3 Jahre	0,68 %	2,06 %	7,01 %	-11,95 %	3	-0,27
5 Jahre	4,05 %	21,95 %	6,87 %	-18,27 %	3	0,42
10 Jahre	1,10 %	11,53 %	7,26 %	-20,80 %	6	0,08
seit Auflage	1,95 %	40,40 %	11,12 %	-20,80 %	6	0,18

## VERMÖGENSAUFTEILUNG



## TOP SEKTOREN

Keine Angaben vorliegend

## TOP REGIONEN

Keine Angaben vorliegend

## TOP POSITIONEN

Xtrackers II EUR Corporate Bon...	12,30 %
Xtrackers II ESG Eurozone Gove...	11,70 %
DWS Invest Euro Corporate Bond...	10,50 %
Xtrackers MSCI World Swap UCIT...	9,90 %
Xtrackers S&P 500 Swap UCITS E...	7,70 %

Lebensversicherung von 1871 a. G. München · Maximiliansplatz 5 · 80333 München  
Tel.: 089 55167-1871 · Fax: 089 55167-1212 · info@lv1871.de · www.lv1871.de

Keine der hier aufgeführten Informationen ersetzen eine professionelle Anlageberatung und stellen auch keine Produktempfehlung dar. Es handelt sich lediglich um Produktinformationen, die im besten Wissen und Gewissen durch die Lebensversicherung von 1871 a. G. München zusammengestellt wurden. Die Umsetzung der Factsheets erfolgt durch die cleversoft GmbH. Der aufgeführte Fonds bzw. die Anlagelösung kann im Rahmen eines Versicherungsproduktes ausgewählt werden. Die Wertentwicklung wurde auf Basis der BVI-Methode ermittelt. Informationen zu Wertentwicklungen werden immer nach Abzug sämtlicher Kosten auf Fondssebene dargestellt. Wertentwicklungen, die in der Vergangenheit erzielt worden sind, sind keine Garantie für zukünftige Erträge. Diese Informationen werden regelmäßig auf ihre Richtigkeit sowie auf die Einhaltung gesetzlicher Informationspflichten überprüft und aktualisiert.