

DWS VERMÖGENSMANDAT-BALANCE

Multi-Manager-Fonds

Datum: 02.12.2022

Anteilspreis: 122,17 EUR

SCOPE FONDSRATING

Sehr gut Schwach



SCOPE ESG-RATING

Schlechtester Wert Bester Wert



ANLAGEZIEL

Der Fonds investiert je nach Börsensituation flexibel in Einzelwerten, Fonds und Zertifikaten/Derivaten auf überwiegend europäischer Basis. Je nach Marktlage werden 30% bis 70% des Fondsvermögens in wertstabile Anlageformen (z.B. Staatsanleihen, offene Immobilienfonds) investiert. Bis zu 70% des Fondsvermögens werden in chancenreiche und schwankungsintensive Anlageformen (z.B. Aktienanlagen, Emerging Markets, Alternative Investments) angelegt. Der Fonds strebt eine über Geldmarkt liegende Zielrendite an.

STAMMDATEN

ISIN	LU0309483435
Fondsgesellschaft	DWS Investment S.A.
Website	www.dws.de
Aufliedatum	01.10.2007
Fondsvermögen	1,17 Mrd. EUR
Fondsmanager	Hartwig Kos
Fondsdomizil	Luxemburg
Fondswährung	EUR
Ertragsverwendung	Ausschüttend
Anlagethema	-
Fondsanlagestil	ausgewogen
ESG Einstufung	-
Verwaltungsgebühr	-
Laufende Kosten*	1,870 %
Max. Rückvergütung	0,550 %
Performance Fee	Nein

* 31.01.2022

RISIKO- UND ERTRAGSPROFIL (SRRI)

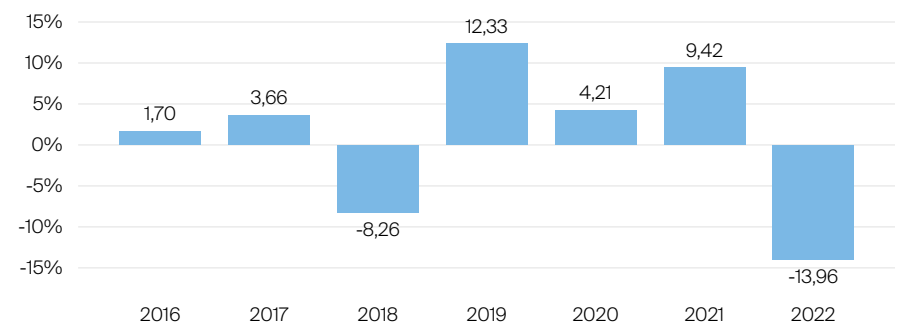
Geringere Rendite Höhere Rendite
Geringeres Risiko Höheres Risiko



PERFORMANCE IN %



JÄHRLICHE PERFORMANCE IN %

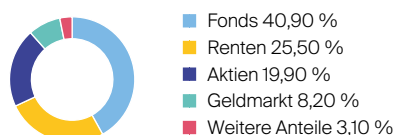


■ Fonds: DWS Vermögensmandat-Balance

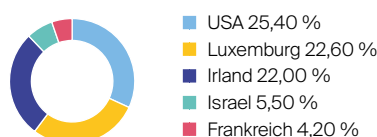
PERFORMANCE UND KENNZAHLEN VOM 02.12.2022

	Rendite in % p.a.	Perf. in %	Volatilität in %	Max. Drawdown in %	Max. Drawdown in Monaten	Sharpe Ratio
lfd. Jahr	-	-13,96 %	8,15 %	-18,27 %	3	-1,84
3 Monate	-	-0,15 %	7,37 %	-5,84 %	1	-0,31
6 Monate	-	-3,85 %	7,86 %	-8,81 %	2	-1,03
1 Jahr	-11,73 %	-11,73 %	8,10 %	-18,27 %	3	-1,46
3 Jahre	-0,38 %	-1,13 %	8,82 %	-20,80 %	3	-0,01
5 Jahre	0,35 %	1,79 %	7,69 %	-20,80 %	3	0,10
10 Jahre	2,69 %	30,38 %	7,18 %	-20,80 %	6	0,41
seit Auflage	1,60 %	27,22 %	8,15 %	-20,80 %	6	0,19

VERMÖGENSAUFTEILUNG



TOP REGIONEN



TOP SEKTOREN

Informationstechnologie	4,70 %
Gesundheitswesen	2,80 %
Finanzsektor	2,50 %
Industrie	2,20 %
Dauerhafte Konsumgüter	2,00 %

TOP POSITIONEN

Deutsche Global Liquidity Seri...	6,90 %
Allianz GIF - China A-Shares I...	5,60 %
Israel 19/16.01.29 MTN	3,80 %
Xtrackers S&P 500 Swap UCITS E...	3,40 %
Xtrackers MSCI Emerging Market...	3,40 %

Lebensversicherung von 1871 a. G. München · Maximiliansplatz 5 · 80333 München
Tel.: 089 55167-1871 · Fax: 089 55167-1212 · info@lv1871.de · www.lv1871.de

Keine der hier aufgeführten Informationen ersetzen eine professionelle Anlageberatung und stellen auch keine Produktempfehlung dar. Es handelt sich lediglich um Produktinformationen, die im besten Wissen und Gewissen durch die Lebensversicherung von 1871 a. G. München zusammengestellt wurden. Die Umsetzung der Factsheets erfolgt durch die cleversoft GmbH. Der aufgeführte Fonds bzw. die Anlagelösung kann im Rahmen eines Versicherungsproduktes ausgewählt werden. Die Wertentwicklung wurde auf Basis der BVI-Methode ermittelt. Informationen zu Wertentwicklungen werden immer nach Abzug sämtlicher Kosten auf Fondsebene dargestellt. Wertentwicklungen, die in der Vergangenheit erzielt worden sind, sind keine Garantie für zukünftige Erträge. Diese Informationen werden regelmäßig auf ihre Richtigkeit sowie auf die Einhaltung gesetzlicher Informationspflichten überprüft und aktualisiert.