

Regelmäßige Informationen zu den in Artikel 8 Absätze 1, 2 und 2a der Verordnung (EU) 2019/2088 und Artikel 6 Absatz 1 der Verordnung (EU) 2020/852 genannten Finanzprodukten

Eine **nachhaltige Investition** ist eine Investition in eine Wirtschaftstätigkeit, die zur Erreichung eines Umweltziels oder sozialen Ziels beiträgt, vorausgesetzt, dass diese Investition keine Umweltziele oder sozialen Ziele erheblich beeinträchtigt und die Unternehmen, in die investiert wird, Verfahrensweisen einer guten Unternehmensführung anwenden.

Die **EU-Taxonomie** ist ein Klassifikationssystem, das in der Verordnung (EU) 2020/852 festgelegt ist und ein Verzeichnis von **ökologisch nachhaltigen Wirtschaftstätigkeiten** enthält. In dieser Verordnung ist kein Verzeichnis der sozial nachhaltigen Wirtschaftstätigkeiten festgelegt. Nachhaltige Investitionen mit einem Umweltziel könnten taxonomie-konform sein oder nicht.

Name des Produkts: DWS Vermögensmandat-Balance

Unternehmenskennung (LEI-Code): 5493002ZRCVV85BQMZ64

ISIN:

Ökologische und/oder soziale Merkmale

Wurden mit diesem Finanzprodukt nachhaltige Investitionen angestrebt?

<input checked="" type="radio"/> <input checked="" type="radio"/> <input type="radio"/> Ja	<input checked="" type="radio"/> <input type="radio"/> <input checked="" type="checkbox"/> Nein
<input type="checkbox"/> Es wurden damit nachhaltige Investitionen mit einem Umweltziel getätigt: ____%	<input checked="" type="checkbox"/> Es wurden damit ökologische/soziale Merkmale beworben und obwohl keine nachhaltigen Investitionen angestrebt wurden, enthielt es 14,89 % an nachhaltigen Investitionen
<input type="checkbox"/> in Wirtschaftstätigkeiten, die nach der EU-Taxonomie als ökologisch nachhaltig einzustufen sind	<input type="checkbox"/> mit einem Umweltziel in Wirtschaftstätigkeiten, die nach der EU-Taxonomie als ökologisch nachhaltig einzustufen sind
<input type="checkbox"/> in Wirtschaftstätigkeiten, die nach der EU-Taxonomie nicht als ökologisch nachhaltig einzustufen sind	<input checked="" type="checkbox"/> mit einem Umweltziel in Wirtschaftstätigkeiten, die nach der EU-Taxonomie nicht als ökologisch nachhaltig einzustufen sind
<input type="checkbox"/> Es wurden damit nachhaltige Investitionen mit einem sozialen Ziel getätigt: ____%	<input checked="" type="checkbox"/> mit einem sozialen Ziel
	<input type="checkbox"/> Es wurden damit ökologische/soziale Merkmale beworben, aber keine nachhaltigen Investitionen getätigt .



Mit **Nachhaltigkeitsindikatoren** wird gemessen, inwieweit die mit dem Finanzprodukt beworbenen ökologischen oder sozialen Merkmale erreicht werden.

Inwieweit wurden die mit dem Finanzprodukt beworbenen ökologischen und/oder sozialen Merkmale erfüllt?

Dieser Teilfonds bewarb ökologische und soziale Merkmale in den Bereichen Klimaschutz, Unternehmensführung (Governance) und soziale Normen sowie in Bezug auf staatliche Belange, in dem folgende Emittenten gemieden wurden: (1) Emittenten mit exzessiven Klima- und Transitionsrisiken, (2) Emittenten mit dem höchsten Schweregrad von Norm-Verstößen (d.h. im Hinblick auf die Einhaltung internationaler Normen für Unternehmensführung, Menschen- und Arbeitnehmerrechte, Kunden- und Umweltsicherheit und Geschäftsethik), (3) staatliche Emittenten mit hohen oder exzessiven Kontroversen in Bezug auf politische und bürgerliche Freiheiten, (4) Emittenten mit mittlerer, hoher oder exzessiver Beteiligung an umstrittenen Sektoren und kontroversen Tätigkeiten und/oder (5) Emittenten mit Beteiligung an kontroversen Waffen.

Dieser Teilfonds bewarb zudem einen Mindestanteil an nachhaltigen Anlagen, die einen positiven Beitrag zu einem oder mehreren Zielen der Vereinten Nationen für eine nachhaltige Entwicklung (UN-SDGs) leisten.

Dieser Teilfonds hatte keinen Referenzwert für die Erreichung der beworbenen ökologischen und/oder sozialen Merkmale bestimmt.

Es wurden keine Derivate verwendet, um die von dem Teilfonds beworbenen ökologischen oder sozialen Merkmale zu erreichen.

Wie haben die Nachhaltigkeitsindikatoren abgeschnitten?

Die detaillierten Beschreibungen der verbindlichen Elemente der Anlagestrategie, die für die Auswahl der Investitionen zur Erfüllung der beworbenen ökologischen oder sozialen Ziele verwendet wurden, sowie der Bewertungsmethodik, ob und in welchem Maße Vermögensgegenstände und Indikatoren die definierten ESG-Standards erfüllten, können dem Kapitel „Welche Maßnahmen wurden während des Bezugszeitraums zur Erfüllung der ökologischen und/oder sozialen Merkmale ergriffen?“ entnommen werden.

Zur Berechnung der ESG-Kennzahlen werden für die Vermögensgegenstände die Bewertungskurse aus dem Front-Office-System genutzt, so dass es zu geringfügigen Abweichungen zu den übrigen im Jahresbericht dargestellten Kurswerten, die aus dem Fondsbuchhaltungssystem abgeleitet werden, kommen kann.

DWS Vermögensmandat-Balance

Indikatoren	Beschreibung	Performanz
Nachhaltigkeitsindikatoren		
ESG-Qualitätsbewertung A		34,56 % des Portfoliovermögens
ESG-Qualitätsbewertung B		12,24 % des Portfoliovermögens
ESG-Qualitätsbewertung C		24,6 % des Portfoliovermögens
ESG-Qualitätsbewertung D		14,7 % des Portfoliovermögens
ESG-Qualitätsbewertung E		6,37 % des Portfoliovermögens
ESG-Qualitätsbewertung F		2,61 % des Portfoliovermögens
Klima- und Transitionsrisiko-Bewertung A		2,42 % des Portfoliovermögens
Klima- und Transitionsrisiko-Bewertung B		4,58 % des Portfoliovermögens
Klima- und Transitionsrisiko-Bewertung C		44,79 % des Portfoliovermögens
Klima- und Transitionsrisiko-Bewertung D		30,69 % des Portfoliovermögens
Klima- und Transitionsrisiko-Bewertung E		9,56 % des Portfoliovermögens
Klima- und Transitionsrisiko-Bewertung F		0 % des Portfoliovermögens
Norm-Bewertung A		13,82 % des Portfoliovermögens
Norm-Bewertung B		6,62 % des Portfoliovermögens
Norm-Bewertung C		37,11 % des Portfoliovermögens
Norm-Bewertung D		18,09 % des Portfoliovermögens
Norm-Bewertung E		1,67 % des Portfoliovermögens
Norm-Bewertung F		0 % des Portfoliovermögens
Sovereign Freedom Bewertung A		1,19 % des Portfoliovermögens
Sovereign Freedom Bewertung B		6,11 % des Portfoliovermögens
Sovereign Freedom Bewertung C		6,21 % des Portfoliovermögens
Sovereign Freedom Bewertung D		1,26 % des Portfoliovermögens
Sovereign Freedom Bewertung E		0 % des Portfoliovermögens
Sovereign Freedom Bewertung F		0 % des Portfoliovermögens
Beteiligung an umstrittenen Sektoren		
Kohle C		1,16 % des Portfoliovermögens
Kohle D		0,09 % des Portfoliovermögens

Indikatoren	Beschreibung	Performanz
Kohle E		0 % des Portfoliovermögens
Kohle F		0 % des Portfoliovermögens
Ölsand C		0,6 % des Portfoliovermögens
Ölsand D		0 % des Portfoliovermögens
Ölsand E		0 % des Portfoliovermögens
Ölsand F		0 % des Portfoliovermögens
Rüstungsindustrie C		1,33 % des Portfoliovermögens
Rüstungsindustrie D		0,06 % des Portfoliovermögens
Rüstungsindustrie E		0 % des Portfoliovermögens
Rüstungsindustrie F		0 % des Portfoliovermögens
Tabak C		0 % des Portfoliovermögens
Tabak D		0 % des Portfoliovermögens
Tabak E		0 % des Portfoliovermögens
Tabak F		0 % des Portfoliovermögens
Zivile Handfeuerwaffen C		0 % des Portfoliovermögens
Zivile Handfeuerwaffen D		0 % des Portfoliovermögens
Zivile Handfeuerwaffen E		0 % des Portfoliovermögens
Zivile Handfeuerwaffen F		0 % des Portfoliovermögens
Beteiligung an kontroversen Waffen		
Abgereicherte Uranmunition D		0 % des Portfoliovermögens
Abgereicherte Uranmunition E		0 % des Portfoliovermögens
Abgereicherte Uranmunition F		0 % des Portfoliovermögens
Antipersonenminen D		0 % des Portfoliovermögens
Antipersonenminen E		0 % des Portfoliovermögens
Antipersonenminen F		0 % des Portfoliovermögens
Atomwaffen D		0 % des Portfoliovermögens
Atomwaffen E		0 % des Portfoliovermögens
Atomwaffen F		0 % des Portfoliovermögens
Streumunition D		0 % des Portfoliovermögens
Streumunition E		0 % des Portfoliovermögens
Streumunition F		0 % des Portfoliovermögens
Die wichtigsten nachteiligen Auswirkungen (PAI)		
PAII - 02. CO2-Fußabdruck - EUR	Der CO2-Fußabdruck wird in Tonnen CO2-Emissionen pro Million investierter EUR ausgedrückt. Die CO2-Emissionen eines Emittenten werden durch seinen Unternehmenswert einschließlich liquider Mittel (EVIC) normalisiert.	448,83
PAII - 03. Kohlenstoffintensität	Gewichtete durchschnittliche Kohlenstoffintensität Scope 1+2+3	973,51
PAII - 04. Beteiligung an Unternehmen, die im Bereich der fossilen Brennstoffe tätig sind	Anteil der Investitionen in Unternehmen, die im Bereich der fossilen Brennstoffe tätig sind	7,08 %
PAII - 10. Verstöße gegen die UNGC-Grundsätze und die OECD-Leitsätze für multinationale	Anteil der Investitionen in Unternehmen, die in Verstöße gegen die UNGC-Grundsätze oder die OECD-Leitsätze für multinationale Unternehmen verwickelt waren	0,14 % des Portfoliovermögens
PAII - 14. Beteiligung an umstrittenen Waffen	Anteil der Investitionen in Unternehmen, die an der Herstellung oder dem Verkauf von umstrittenen Waffen beteiligt sind (Antipersonenminen, Streumunition, chemische und biologische Waffen)	0 % des Portfoliovermögens

Stand: 30. Dezember 2022

Die Indikatoren für die wichtigsten nachteiligen Auswirkungen (Principal Adverse Impact Indicators – PAII) werden anhand der Informationen in den DWS Backoffice- und Frontoffice-Systemen berechnet, die unter anderem auf den Daten externer ESG-Datenanbieter basieren. Falls es zu einzelnen Wertpapieren oder deren Emittenten keine Informationen über einen einzelnen PAII gibt, weil keine Daten verfügbar sind oder der Indikator auf den jeweiligen Emittenten oder das Wertpapier nicht anwendbar ist, können in einzelnen PAII-Berechnungsmethoden diese Wertpapiere oder Emittenten mit einem Wert von 0 eingehen. Bei Zielfonds erfolgt eine „Portfolio-Durchsicht“ abhängig von der Datenverfügbarkeit, unter anderem in Bezug auf die Datenaktualität der Zielfondbestände sowie der verfügbaren Informationen der zugehörigen Wertpapiere oder Emittenten. Die Berechnungsmethode für die einzelnen PAIIs kann sich in späteren Berichtsperioden infolge weiterentwickelter Marktstandards, einer geänderten Behandlung bestimmter Wertpapierkategorien (wie Derivaten), eines größeren Erfassungsbereichs der Daten oder aufgrund von aufsichtsrechtlicher Klarstellungen ändern.

DWS ESG-Bewertungsskala

In den folgenden Bewertungsansätzen erhielten die Vermögensgegenstände jeweils eine von sechs möglichen Bewertungen, wobei A die beste Bewertung war und F die schlechteste Bewertung war

Kriterium	Umstrittene Sektoren ¹	Kontroverse Waffen	Norm-Bewertung ⁰	ESG-Qualitäts-Bewertung	SDG-Bewertung	Klima- & Transitionsrisiko-Bewertung
A	Kein Bezug zum "kontroversen" Sektor	Kein Bezug zu kontroversen Waffen	Keine Probleme	Wahrer ESG Vorreiter (≥ 87.5 ESG Punkte)	Wahrer SDG Beiträger (≥ 87.5 SDG Punkte)	Wahrer Vorreiter (≥ 87.5 Punkte)
B	Entfernter Bezug	Entfernter / Nur vermuteter Bezug	Minimale Probleme	ESG Vorreiter (75–87.5 ESG Punkte)	SDG Beiträger (75–87.5 SDG Punkte)	Klimalösungen (75–87.5 Punkte)
C	0% – 5%	Dual-Purpose ²	Probleme	ESG oberes Mittelfeld (50–75 ESG Punkte)	SDG oberes Mittelfeld (50–75 SDG Punkte)	Kontrolliertes Risiko (50–75 Punkte)
D	5% – 10% (Kohle: 5% -15%)	Besitz ³ / Mutter ⁴	Schwerere Probleme	ESG unteres Mittelfeld (25–50 ESG Punkte)	SDG unteres Mittelfeld (25–50 SDG Punkte)	Moderates Risiko (25-50 Punkte)
E	10% – 25% (Kohle: 15% - 25%)	Hersteller einer Komponente ⁵	Ernste Probleme oder höchste Stufe mit Neubewertung ⁷	ESG Nachzügler (12.5–25 ESG Punkte)	SDG Verhinderer (12.5–25 SDG Punkte)	Hohes Risiko (12.5–25 Punkte)
F	≥ 25%	Hersteller Waffe	Höchste Stufe / UNGC Verletzung ⁸	Wahrer ESG Nachzügler (0–12.5 ESG Punkte)	Signifikante SDG Verhinderer (0–12.5 SDG Punkte)	Extremes Risiko (0-12.5 Punkte)

(1) Umsatz-/Erlöseschwellen nach Standardschema (höhere Granularität verfügbar / Schwellen können individuell gesetzt werden).

(2) Hierin fallen z.B. Waffenträgersysteme wie Kampfflugzeuge, die neben der kontroversen auch nicht-kontroverse Waffen tragen.

(3) Mehr als 20% Eigenkapital.

(4) Mutterfirma, die in Waffen auf der Stufe E/F involviert ist, hält mehr als 50% Eigenkapital.

(5) Einzweck-Komponenten.

(6) Einschließlich ILO-Kontroversen sowie Unternehmensführung und Produktprobleme.

(7) Bei der laufenden Bewertung berücksichtigt die DWS den Verstoß/ die Verstöße gegen internationale Standards - beobachtet anhand von Daten von ESG-Datenanbietern - aber auch mögliche Fehler von ESG-Datenanbietern, die erwarteten zukünftigen Entwicklungen dieser Verstöße sowie die Bereitschaft die Emittenten einen Dialog über diesbezügliche Unternehmensentscheidungen aufzunehmen.

(8) Eine Bewertung der Stufe F kann als eine rückbestätigte Verletzung des UNGC angesehen werden, insb. Vorsätzliche / strukturell bedingte Verletzung in eigenen Unternehmen.

Welche Ziele verfolgten die nachhaltigen Investitionen, die mit dem Finanzprodukt teilweise getätigt wurden, und wie trägt die nachhaltige Investition zu diesen Zielen bei?

Der Teilfonds investierte teilweise in nachhaltige Anlagen gemäß Artikel 2 Absatz 17 der EU-Verordnung 2019/2088 über nachhaltigkeitsbezogene Offenlegungspflichten im Finanzdienstleistungssektor (SFDR). Diese nachhaltigen Anlagen trugen zu einem der UN-SDGs bei, die ökologische und/oder soziale Zielsetzungen haben, wie beispielsweise folgende (nicht abschließende Liste):

- Ziel 1: Keine Armut
- Ziel 2: Kein Hunger
- Ziel 3: Gesundheit und Wohlergehen
- Ziel 4: Hochwertige Bildung
- Ziel 5: Geschlechtergleichheit
- Ziel 6: Sauberes Wasser und Sanitäreinrichtungen
- Ziel 7: Bezahlbare und saubere Energie
- Ziel 10: Weniger Ungleichheit
- Ziel 11: Nachhaltige Städte und Gemeinden
- Ziel 12: Nachhaltige/r Konsum und Produktion
- Ziel 13: Maßnahmen zum Klimaschutz
- Ziel 14: Leben unter Wasser
- Ziel 15: Leben an Land

Der Umfang des Beitrags zu den einzelnen UN-SDGs variierte je nach den tatsächlichen Anlagen im Portfolio.

DWS ermittelte den Beitrag zu den UN-SDGs mittels ihrer Nachhaltigkeitsbewertung von Anlagen, bei der potenzielle Anlagen anhand verschiedener Kriterien dahingehend beurteilt wurden, ob eine Wirtschaftstätigkeit als nachhaltig eingestuft werden kann. Im Rahmen dieser Bewertung beurteilte das Teilfondsmanagement, (1) ob eine Wirtschaftstätigkeit einen Beitrag zu einem oder mehreren UN-SDGs leistete, (2) ob diese Wirtschaftstätigkeit oder andere wirtschaftliche Aktivitäten des Unternehmens diese Ziele erheblich beeinträchtigten („Do Not Significantly Harm“ – DNSH-Bewertung), und (3) ob das Unternehmen selbst mit dem DWS Safeguard Assessment im Einklang stand.

In die Nachhaltigkeitsbewertung von Anlagen flossen Daten von mehreren Datenanbietern, aus öffentlichen Quellen und internen Bewertungen (auf Grundlage einer festgelegten Bewertungs- und Klassifizierungsmethodik) ein, um festzustellen, ob eine Tätigkeit nachhaltig war. Tätigkeiten, die einen positiven Betrag zu den UN-SDGs leisteten, wurden nach Umsatz, Investitionsaufwendungen (CapEx) und/oder betrieblichen Aufwendungen (OpEx) bewertet. Wurde ein positiver Beitrag festgestellt, galt die Tätigkeit als nachhaltig, wenn das Unternehmen positiv bei der DNSH-Bewertung abschnitt und das DWS Safeguard Assessment erfolgreich durchlief (siehe Abschnitt „Stehen die nachhaltigen Investitionen mit den OECD-Leitsätzen für multinationale Unternehmen und den Leitprinzipien der Vereinten Nationen für Wirtschaft und Menschenrechte in Einklang?“).

Der Teilfonds strebte keinen Mindestanteil an nachhaltigen Anlagen an, die mit einem ökologischen Ziel gemäß der EU-Taxonomie im Einklang standen.

Inwiefern haben die nachhaltigen Investitionen, die mit dem Finanzprodukt teilweise getätigt wurden, ökologisch oder sozial nachhaltigen Anlagezielen nicht erheblich geschadet?

Die DNSH-Bewertung war ein integraler Bestandteil der Nachhaltigkeitsbewertung von Anlagen und beurteilte, ob durch eine Wirtschaftstätigkeit, die zu einem UN-SDG beitrug, eines oder mehrere dieser Ziele erheblich beeinträchtigt wurden. Wurde eine erhebliche Beeinträchtigung festgestellt, bestand die Wirtschaftstätigkeit die DNSH-Bewertung nicht und konnte nicht als nachhaltige Wirtschaftstätigkeit angesehen werden.

Wie wurden die Indikatoren für nachteilige Auswirkungen auf Nachhaltigkeitsfaktoren berücksichtigt?

Im Rahmen der DNSH-Bewertung gemäß Artikel 2 Absatz 17 SFDR wurden in der Nachhaltigkeitsbewertung einer Anlage systematisch alle verpflichtenden Indikatoren für die wichtigsten nachteiligen Auswirkungen aus Tabelle 1 sowie relevante Indikatoren aus Tabelle 2 und 3 in Anhang I der Delegierten Verordnung (EU) 2022/1288 der Kommission zur Ergänzung der SFDR integriert. Unter Berücksichtigung dieser nachteiligen Auswirkungen legte die DWS quantitative Schwellenwerte und/oder qualitative Werte fest, anhand derer bestimmt wird, ob eine Anlage die ökologischen oder sozialen Ziele erheblich beeinträchtigt. Diese Werte wurden auf der Grundlage verschiedener externer und interner Faktoren, wie Datenverfügbarkeit oder Marktentwicklungen, festgelegt.

Stehen die nachhaltigen Investitionen mit den OECD-Leitsätzen für multinationale Unternehmen und den Leitprinzipien der Vereinten Nationen für Wirtschaft und Menschenrechte in Einklang? Nähere Angaben:

Im Rahmen der Nachhaltigkeitsbewertung von Anlagen beurteilte die DWS darüber hinaus mit ihrem Safeguard Assessment, inwieweit ein Unternehmen mit internationalen Normen im Einklang stand. Dies umfasste Prüfungen hinsichtlich der Einhaltung internationaler Normen, wie beispielsweise der OECD-Leitsätze für multinationale Unternehmen, der Leitprinzipien der Vereinten Nationen für Wirtschaft und Menschenrechte, der Prinzipien des United Nations Global Compact und der Standards der International Labour Organisation. Unternehmen, bei denen schwerste Verstöße gegen eine internationale Norm festgestellt und bestätigt wurden, galten als nichtkonform mit den Safeguards, und ihre Wirtschaftstätigkeiten konnten nicht als nachhaltig eingestuft werden.

In der EU-Taxonomie ist der Grundsatz „Vermeidung erheblicher Beeinträchtigungen“ festgelegt, nach dem taxonomiekonforme Investitionen die Ziele der EU-Taxonomie nicht erheblich beeinträchtigen dürfen, und es sind spezifische Unionskriterien beigefügt.

Der Grundsatz „Vermeidung erheblicher Beeinträchtigungen“ findet nur bei denjenigen dem Finanzprodukt zugrunde liegenden Investitionen Anwendung, die die Unionskriterien für ökologisch nachhaltige Wirtschaftsaktivitäten berücksichtigen. Die dem verbleibenden Teil dieses Finanzprodukts zugrunde liegenden Investitionen berücksichtigen nicht die Unionskriterien für ökologisch nachhaltige Wirtschaftsaktivitäten.

Alle anderen nachhaltigen Investitionen dürfen ökologische oder soziale Ziele ebenfalls nicht erheblich beeinträchtigen.



Bei den **wichtigsten nachteiligen Auswirkungen** handelt es sich um die bedeutendsten nachteiligen Auswirkungen von Investitionsentscheidungen auf Nachhaltigkeitsfaktoren in den Bereichen Umwelt, Soziales und Beschäftigung, Achtung der Menschenrechte und Bekämpfung von Korruption und Bestechung.

Wie wurden bei diesem Finanzprodukt die wichtigsten nachteiligen Auswirkungen auf Nachhaltigkeitsfaktoren berücksichtigt?

Das Teilfondsmanagement berücksichtigte die folgenden wichtigsten nachteiligen Auswirkungen auf Nachhaltigkeitsfaktoren aus Anhang I der Delegierten Verordnung (EU) 2022/1288 der Kommission zur Ergänzung der SFDR:

- CO₂-Fußabdruck (Nr. 2);
- THG-Intensität der Beteiligungsunternehmen (Nr. 3);
- Beteiligung an Unternehmen, die im Bereich der fossilen Brennstoffe tätig sind (Nr. 4);
- Verstoß gegen die Prinzipien des UN Global Compact und die OECD-Leitsätze für multinationale Unternehmen (Nr. 10) und
- Beteiligung an kontroversen Waffen (Nr. 14)

Die vorstehenden wichtigsten nachteiligen Auswirkungen wurden auf Produktebene durch die Ausschlussstrategie für die Vermögenswerte des Teilfonds berücksichtigt, die nach Anwendung der proprietären ESG-Bewertungsmethode die ökologischen und sozialen Merkmalen erfüllten, wie im Abschnitt "Welche Maßnahmen wurden während des Bezugszeitraums zur Erfüllung der ökologischen und/oder sozialen Merkmale ergriffen?" näher beschrieben wird.

Für nachhaltige Anlagen wurden die wichtigsten nachteiligen Auswirkungen darüber hinaus auch in der DNSH-Bewertung berücksichtigt, wie im vorstehenden Abschnitt „Wie wurden die Indikatoren für nachteilige Auswirkungen auf Nachhaltigkeitsfaktoren berücksichtigt?“ dargelegt.



Welche sind die Hauptinvestitionen dieses Finanzprodukts?

DWS Vermögensmandat-Balance

Größte Investitionen	Aufschlüsselung der Branchenstruktur / Emittenten	In % des durchschnittlichen Portfoliovermögens	Aufschlüsselung der Länder
Deutsche Managed Euro Fund Z-Class	Geldmarktfonds	7,9 %	Irland
Israel 19/16.01.29 MTN	Renten	3,7 %	Israel
Xtrackers MSCI Emerging Markets UCITS ETF 1C	Aktienfonds	3,3 %	Irland
XTrackers ETC/Gold 23.04.80	Rohstoffe	2,8 %	Irland
Xtrackers S&P 500 Swap UCITS ETF 1C	Finanzdienstleistungen	2,6 %	Vereinigte Staaten
Allianz Global Inv.Op.-Allianz China A-Shares	Aktienfonds	2,3 %	Luxemburg
US Treasury 20/31.01.27	Renten	2,2 %	Vereinigte Staaten
Groupama Ax.Leg.21 P C	Rentenfonds	2,2 %	Frankreich
Axiom Lux - Short Duration Bond H EUR Acc.	Gemischte Fonds	1,9 %	Luxemburg
Xtrackers Switzerland UCITS ETF 1C	Finanzdienstleistungen	1,8 %	Luxemburg
Israel 17/18.01.27 MTN	Renten	1,7 %	Israel
Artemis Funds (Lux)-US Smaller Companies I USD Acc	Aktienfonds	1,6 %	Luxemburg
Xtrackers MSCI World Quality UCITS ETF 1C	Finanzdienstleistungen	1,5 %	Irland
DWS Invest ESG Euro Corporate Bonds IC100	Rentenfonds	1,5 %	Luxemburg
Apple	Technologie	1,4 %	Vereinigte Staaten

für den Zeitraum vom 01. Januar 2022 bis zum 30. Dezember 2022

Die Liste umfasst die folgenden Investitionen, auf die **der größte Anteil der** im Bezugszeitraum getätigten **Investitionen** des Finanzprodukts entfiel: für den Zeitraum vom 01. Januar 2022 bis zum 31. Dezember 2022



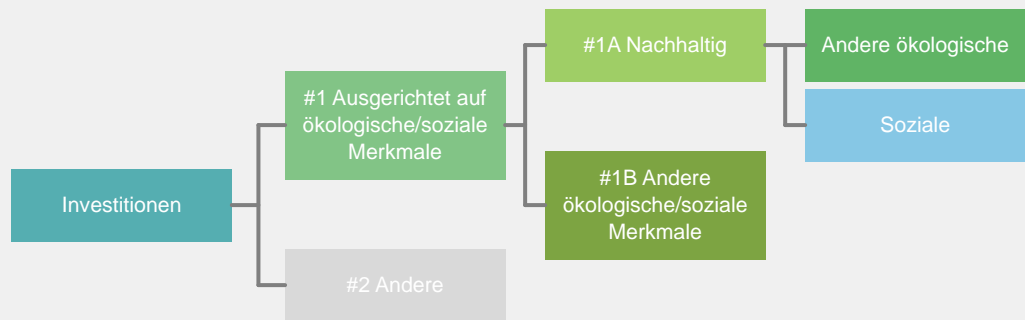
Wie hoch war der Anteil der nachhaltigkeitsbezogenen Investitionen?

Die **Vermögensallokation** gibt den jeweiligen Anteil der Investitionen in bestimmte Vermögenswerte an.

Wie sah die Vermögensallokation aus?

Dieser Teilfonds investierte 96,99% seines Nettovermögens in Anlagen, die mit den beworbenen ökologischen und sozialen Merkmalen im Einklang stehen (#1 Ausgerichtet auf ökologische oder soziale Merkmale). Innerhalb dieser Kategorie qualifizierten sich 14,89% des Nettovermögens des Teilfonds als nachhaltige Anlagen (#1A Nachhaltige Investitionen).

3,01% der Anlagen erfüllten diese Merkmale nicht (#2 Andere Investitionen). Eine ausführlichere Darstellung der genauen Aufteilung des Portfolios dieses Teilfonds ist dem Besonderen Teil des Verkaufsprospekts zu entnehmen.



#1 Ausgerichtet auf ökologische oder soziale Merkmale umfasst Investitionen des Finanzprodukts, die zur Erreichung der beworbenen ökologischen oder sozialen Merkmale getätigt wurden.

#2 Andere Investitionen umfasst die übrigen Investitionen des Finanzprodukts, die weder auf ökologische oder soziale Merkmale ausgerichtet sind noch als nachhaltige Investitionen eingestuft werden.

Die Kategorie **#1 Ausgerichtet auf ökologische oder soziale Merkmale** umfasst folgende Unterkategorien:

- Die Unterkategorie **#1A Nachhaltige Investitionen** umfasst ökologisch und sozial nachhaltige Investitionen.
- Die Unterkategorie **#1B Andere ökologische oder soziale Merkmale** umfasst Investitionen, die auf ökologische oder soziale Merkmale ausgerichtet sind, aber nicht als nachhaltige Investitionen eingestuft werden.

In welchen Wirtschaftssektoren wurden die Investitionen getätigt?

DWS Vermögensmandat-Balance

Aufschlüsselung der Branchenstruktur / Emittenten

In % des Portfoliovermögens

Sonstige öffentliche Stellen	12,5 %
Unternehmen	4,9 %
Sonst. Finanzierungsinstitutionen	4,4 %
Zentralregierungen	1,6 %
Institute	1,4 %
Regionalregierungen	0,1 %
Indexfonds	21,6 %
Sonstige Fonds	10,7 %
Rentenfonds	9,0 %
Aktienfonds	6,2 %
Informationstechnologie	3,5 %
Finanzsektor	3,0 %
Gesundheitswesen	2,8 %
Industrien	2,0 %
Dauerhafte Konsumgüter	1,9 %
Kommunikationsdienste	1,5 %
Hauptverbrauchsgüter	1,3 %
Energie	1,1 %
Grundstoffe	1,0 %
Sonstige	0,6 %
Versorger	0,5 %

Beteiligung an Unternehmen, die im Bereich der fossilen Brennstoffe tätig sind	7,1 %
---	-------

Stand: 30. Dezember 2022



Inwiefern waren die nachhaltigen Investitionen mit einem Umweltziel mit der EU-Taxonomie konform?

Wurde mit dem Finanzprodukt in EU-taxonmiekonforme Tätigkeiten im Bereich fossiles Gas und/oder Kernenergie investiert¹?

Ja:

In fossiles Gas

In Kernenergie

Nein

¹ Tätigkeiten im Bereich fossiles Gas und/oder Kernenergie sind nur dann EU-taxonmiekonform, wenn sie zur Eindämmung des Klimawandels („Klimaschutz“) beitragen und kein Ziel der EU-Taxonomie erheblich beeinträchtigen – siehe Erläuterung am linken Rand. Die vollständigen Kriterien für EU-taxonmiekonforme Wirtschaftstätigkeiten im Bereich fossiles Gas und Kernenergie sind in der Delegierten Verordnung (EU) 2022/1214 der Kommission festgelegt.

Mit Blick auf die EU-Taxonmiekonformität umfassen die Kriterien für **fossiles Gas** die Begrenzung der Emissionen und die Umstellung auf voll erneuerbare Energie oder CO₂-arme Kraftstoffe bis Ende 2035. Die Kriterien für **Kernenergie** beinhalten umfassende Sicherheits- und Abfallentsorgungsvorschriften.

Ermöglichende Tätigkeiten wirken unmittelbar ermöglichend darauf hin, dass andere Tätigkeiten einen wesentlichen Beitrag zu den Umweltzielen leisten.

Übergangstätigkeiten sind Tätigkeiten, für die es noch keine CO₂-armen Alternativen gibt und die unter anderem Treibhausgas-emissionswerte aufweisen, die den besten Leistungen entsprechen.

Taxonomiekonforme Tätigkeiten, ausgedrückt durch den Anteil der:

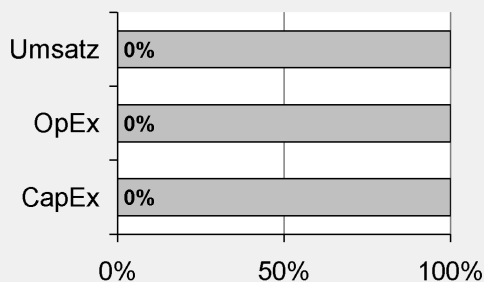
- **Umsatzerlöse**, die die gegenwärtige „Umweltfreundlichkeit“ der Unternehmen, in die investiert wird, widerspiegeln.

- **Investitionsausgaben** (CapEx), die die umweltfreundlichen, für den Übergang zu einer grünen Wirtschaft relevanten Investitionen der Unternehmen, in die investiert wird, aufzeigen.

- **Betriebsausgaben** (OpEx), die die umweltfreundlichen betrieblichen Aktivitäten der Unternehmen, in die investiert wird, widerspiegeln.

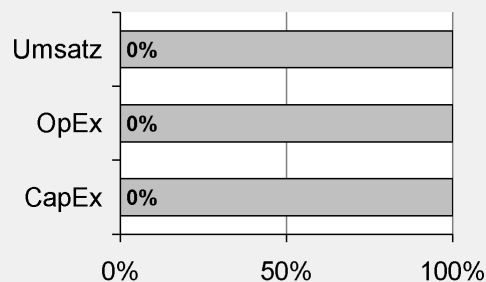
Die nachstehenden Grafiken zeigen den Mindestprozentsatz der EU-taxonomiekonformen Investitionen in Grün. Da es keine geeignete Methode zur Bestimmung der Taxonomiekonformität von Staatsanleihen* gibt, zeigt die erste Grafik die Taxonomiekonformität in Bezug auf alle Investitionen des Finanzprodukts einschließlich der Staatsanleihen, während die zweite Grafik die Taxonomiekonformität nur in Bezug auf die Investitionen des Finanzprodukts zeigt, die keine Staatsanleihen umfassen.

1. Taxonomiekonformität der Investitionen **einschließlich Staatsanleihen***



■ Taxonomiekonform 0,00%
 ■ Nicht taxonomiekonform 100,00%

2. Taxonomiekonformität der Investitionen **ohne Staatsanleihen***



■ Taxonomiekonform 0,00%
 ■ Nicht taxonomiekonform 100,00%

* Für die Zwecke dieser Diagramme umfasst der Begriff „Staatsanleihen“ alle Risikopositionen gegenüber Staaten.

Aufgrund des Mangels an verlässlichen Daten verpflichtete sich der Teilfonds nicht dazu, einen Mindestanteil an nachhaltigen Anlagen anzustreben, die mit einem Umweltziel gemäß der EU-Taxonomie im Einklang standen. Daher betrug der Anteil ökologisch nachhaltiger Anlagen, die mit der EU-Taxonomie konform waren, 0% des Teilfonds-Nettovermögens. Es konnte jedoch vorkommen, dass ein Teil der den Anlagen zugrunde liegenden Wirtschaftstätigkeiten mit der EU-Taxonomie im Einklang stand.

Wie hoch ist der Anteil der Investitionen, die in Übergangstätigkeiten und ermöglichende Tätigkeiten geflossen sind?

Der Teilfonds sah keinen Mindestanteil an Anlagen in Übergangswirtschaftstätigkeiten und ermöglichende Tätigkeiten vor, da er sich nicht zu einem Mindestanteil an ökologisch nachhaltigen Anlagen im Einklang mit der EU-Taxonomie verpflichtete.



sind nachhaltige Investitionen mit einem Umweltziel, die **die Kriterien** für ökologisch nachhaltige Wirtschaftstätigkeiten gemäß der Verordnung (EU) 2020/852 **nicht berücksichtigen**.



Wie hoch war der Anteil der nicht mit der EU-Taxonomie konformen nachhaltigen Investitionen mit einem Umweltziel?

Der Teilfonds hatte keine Mindestquote für ökologisch oder sozial nachhaltige Anlagen gemäß Artikel 2 Absatz 17 SFDR festgelegt. Der Anteil an ökologisch und sozial nachhaltigen Anlagen betrug jedoch insgesamt 14,89% des Teilfonds-Nettovermögens.



Wie hoch war der Anteil der sozial nachhaltigen Investitionen?

Der Teilfonds legte keine Mindestquote für ökologisch oder sozial nachhaltige Anlagen gemäß Artikel 2 Absatz 17 SFDR fest. Der Mindestanteil an ökologisch und sozial nachhaltigen Anlagen betrug jedoch insgesamt 14,89% des Teilfonds-Nettovermögens.



Welche Investitionen fielen unter „Andere Investitionen“, welcher Anlagezweck wurde mit ihnen verfolgt und gab es einen ökologischen oder sozialen Mindestschutz?

Dieser Teilfonds bewarb eine überwiegende Vermögensallokation in Anlagen, die mit ökologischen und sozialen Merkmalen im Einklang standen (#1 Ausgerichtet auf ökologische oder soziale Merkmale). Darüber hinaus investierte dieser Teilfonds ergänzend in Anlagen, die als nichtkonform mit den beworbenen Merkmalen gelten (#2 Andere Investitionen). Diese anderen Anlagen konnten alle in der jeweiligen Anlagepolitik vorgesehenen Anlageklassen, einschließlich Barmittel und Derivate, umfassen.

Im Einklang mit der Marktpositionierung dieses Teilfonds wurde mit diesen anderen Anlagen der Zweck verfolgt, Anlegern eine Partizipation an nicht ESG-konformen Anlagen zu ermöglichen und gleichzeitig sicherzustellen, dass es sich bei dem überwiegenden Teil des Engagements um Anlagen handelte, die auf ökologische und soziale Merkmale ausgerichtet waren. Die anderen Anlagen konnten von dem Portfoliomanagement zur Optimierung des Anlageergebnisses, für Diversifizierungs-, Liquiditäts- und Absicherungszwecke genutzt werden.

Dieser Teilfonds berücksichtigte bei den anderen Anlagen keine ökologischen oder sozialen Mindestschutzmaßnahmen.



Welche Maßnahmen wurden während des Bezugszeitraums zur Erfüllung der ökologischen und/oder sozialen Merkmale ergriffen?

Dieser Teilfonds verfolgte eine Multi-Asset-Strategie als Hauptanlagestrategie. Dabei wurde das Teilfondsvermögen in verzinsliche Wertpapiere, Aktien, Zertifikaten wie Aktien-, Anleihe-, Index-, Rohstoff- und Edelmetallzertifikaten, Wandelanleihen, Optionsanleihen, deren zugrunde liegende Optionsscheine auf Wertpapiere lauten, Optionsscheinen auf Aktien, Partizipations- und Genussscheinen, Investmentfonds wie Aktien-, Renten- und Geldmarktfonds, Investmentfonds, die die Wertentwicklung eines Indexes abbilden, Derivaten sowie Geldmarktinstrumenten, Einlagen bei Kreditinstituten angelegt. Je nach Marktlage wurden 30% bis 70% des Teilfondsvermögens in verzinsliche Wertpapiere, Fonds und Zertifikate, denen Renten zu Grunde lagen, angelegt. Weitere 30% bis 70% des Teilfondsvermögens konnten in Vermögenswerte angelegt werden, die generell ertragsreicher, aber auch generell schwankungsintensiv sein konnten. Zu diesen Vermögenswerten gehörten u. a. Aktien, Aktienfonds, Derivate, denen Aktien zugrunde lagen oder Anlagen von Emittenten, die in Schwellenländern ansässig waren.

Weitere Details der Hauptanlagepolitik können dem Besonderen Teil des Verkaufsprospekts entnommen werden.

Das Teilfondsvermögen wurde vorwiegend in Anlagen investiert, die die definierten Standards für die beworbenen ökologischen oder sozialen Merkmale erfüllten, wie in den folgenden Abschnitten dargelegt. Die Strategie des Teilfonds im Hinblick auf die beworbenen ökologischen oder sozialen Merkmale war ein integraler Bestandteil der ESG-Bewertungsmethode und wurde über die Anlagerichtlinien des Teilfonds fortlaufend überwacht.

ESG-Bewertungsmethodik

Das Portfoliomanagement dieses Teilfonds strebte an, die beworbenen ökologischen und sozialen Merkmale zu erreichen, indem potenzielle Anlagen unabhängig von deren wirtschaftlichen Erfolgsaussichten anhand einer proprietären ESG-Bewertungsmethodik bewertet wurden. Diese Methodik basierte auf der ESG-Datenbank, die Daten mehrerer ESG-Datenanbieter, öffentliche Quellen sowie interne Bewertungen (auf Grundlage einer definierten Bewertungs- und Klassifizierungsmethodik) nutzte, um abgeleitete Gesamtbewertungen zu erzielen. Die ESG-Datenbank beruhte daher zum einen auf Daten und Zahlen und zum anderen auf internen Beurteilungen, die Faktoren berücksichtigten, die über die verarbeiteten Zahlen und Daten hinausgingen, wie zum Beispiel zukünftig erwartete ESG-Entwicklungen, Plausibilität der Daten im Hinblick auf vergangene oder zukünftige Ereignisse, Dialogbereitschaft zu ESG-Themen und unternehmerische Entscheidungen des Emittenten.

Wie nachfolgend näher beschrieben, leitete die ESG-Datenbank innerhalb verschiedener Bewertungsansätze anhand der Buchstaben „A“ bis „F“ codierte Bewertungen ab. Innerhalb einzelner Bewertungsansätze erhielten Emittenten eine von sechs möglichen Bewertungen, wobei „A“ die höchste Bewertung und „F“ die niedrigste Bewertung darstellte. Wurde die Bewertung eines Emittenten entsprechend einem Bewertungsansatz als nicht ausreichend erachtet, war es dem Portfoliomanagement untersagt, in diesen Emittenten zu investieren, auch wenn dieser entsprechend den anderen Bewertungsansätzen grundsätzlich investierbar gewesen wäre. In diesem Sinne wurde jede Bewertung innerhalb eines Bewertungsansatzes individuell betrachtet und konnte zum Ausschluss eines Emittenten führen.

Die ESG-Datenbank nutzte zur Beurteilung, ob die beworbenen ökologischen und sozialen Merkmale bei Emittenten vorliegen, eine Vielzahl unterschiedlicher Bewertungsansätze, darunter unter anderem:

• DWS Klima- und Transitionsrisiko-Bewertung

Die DWS Klima- und Transitionsrisiko-Bewertung beurteilte Emittenten im Zusammenhang mit dem Klimawandel und Umweltveränderungen, zum Beispiel in Bezug auf die Reduzierung von Treibhausgasen und Wasserschutz. Dabei wurden Emittenten, die zum Klimawandel und anderen negativen Umweltveränderungen weniger beitrugen, beziehungsweise die diesen Risiken weniger ausgesetzt waren, besser bewertet. Emittenten mit einem exzessiven Klimarisikoprofil (d.h. einer „F“-Bewertung) waren als Anlage ausgeschlossen.

• DWS Norm-Bewertung

Die DWS Norm-Bewertung beurteilte das Verhalten von Emittenten zum Beispiel im Rahmen der Prinzipien des United Nations Global Compact und der Standards der International Labour Organisation sowie das Verhalten im Rahmen allgemein anerkannter internationaler Normen und Grundsätze. Die Norm-Bewertung prüfte zum Beispiel Menschenrechtsverletzungen, Verletzungen von Arbeitnehmerrechten, Kinder- oder Zwangsarbeit, nachteilige Umweltauswirkungen und Geschäftsethik. Emittenten mit dem höchsten Schweregrad von Norm-Verstößen (d.h. einer „F“-Bewertung) waren als Anlage ausgeschlossen.

• DWS Staaten-Bewertung

Die DWS Staaten-Bewertung beurteilte die Bewertung von politischen und bürgerlichen Freiheiten. Staatliche Emittenten mit hohen oder exzessiven Kontroversen in Bezug auf politische und bürgerliche Freiheiten (d.h. einer „E“- oder „F“-Bewertung) waren als Anlage ausgeschlossen.

• **Beteiligung an umstrittenen Sektoren**

Die ESG-Datenbank definierte bestimmte Geschäftsbereiche und Geschäftstätigkeiten als relevant. Als relevant wurden Geschäftsbereiche und Geschäftstätigkeiten definiert, die die Produktion oder den Vertrieb von Produkten in einem umstrittenen Bereich betrafen („kontroverse Sektoren“). Als kontroverse Sektoren waren zum Beispiel die zivile Schusswaffenindustrie, die Rüstungsindustrie und Tabakwaren definiert. Als relevant wurden weitere Geschäftsbereiche und Geschäftstätigkeiten definiert, die die Produktion oder den Vertrieb von Produkten in anderen Bereichen betrafen. Weitere relevante Bereiche waren zum Beispiel der Abbau von Kohle und die kohlebasierte Energiegewinnung.

Emittenten wurden nach ihrem Anteil am Gesamtumsatz bewertet, den sie in kontroversen Geschäftsbereichen und kontroversen Geschäftstätigkeiten erzielten. Je niedriger der prozentuale Anteil des Umsatzes aus den kontroversen Geschäftsbereichen und kontroversen Geschäftstätigkeiten war, desto besser war die Bewertung.

Hinsichtlich der Beteiligung an Tabakwaren und zivilen Schusswaffen waren Emittenten (mit Ausnahme von Zielfonds) mit mittlerer, hoher oder exzessiver Beteiligung (d.h. einer „D“- , „E“- oder „F“-Bewertung) als Anlage ausgeschlossen.

Hinsichtlich einer Beteiligung in der Rüstungsindustrie waren Emittenten (mit Ausnahme von Zielfonds) mit hoher und exzessiver Beteiligung (d.h. einer „E“- oder „F“-Bewertung) als Anlage ausgeschlossen.

Hinsichtlich einer Beteiligung an Abbau von Kohle und kohlebasierter Energiegewinnung oder anderer kontroverser Sektoren und kontroverser Geschäftspraktiken waren Emittenten (mit Ausnahme von Zielfonds) mit exzessiver Beteiligung (d.h. einer „F“-Bewertung) als Anlage ausgeschlossen.

• **Beteiligung an kontroversen Waffen**

Die ESG-Datenbank bewertete die Beteiligung eines Unternehmens an kontroversen Waffen. Zu kontroversen Waffen gehörten beispielsweise Antipersonenminen, Streumunition, Waffen aus abgereichertem Uran, Nuklearwaffen, chemische und biologische Waffen.

Emittenten wurden nach dem Grad ihrer Beteiligung (Produktion von kontroversen Waffen, Produktion von Bauteilen usw.) bei der Herstellung von kontroversen Waffen unabhängig von dem Gesamtumsatz, den sie daraus erzielten, bewertet. Emittenten (mit Ausnahme von Zielfonds) mit mittlerer, hoher oder exzessiver Beteiligung (d.h. einer „D“- , „E“- oder „F“-Bewertung) waren als Anlage ausgeschlossen.

Soweit der Teilfonds die beworbenen ökologischen und sozialen Merkmale sowie die Corporate Governance-Praktiken auch durch Anlagen in Zielfonds anstrebte, mussten letztere die vorstehenden DWS-Standards in Bezug auf Klima- und Transitionsrisiko- und Norm-Bewertung erfüllen.

Derivate wurden nicht eingesetzt, um die von dem Teilfonds beworbenen ökologischen und sozialen Merkmale zu erreichen und wurden somit bei der Berechnung des Mindestanteils von Vermögenswerten, die diese Merkmale erfüllten, nicht berücksichtigt. Derivate auf einzelne Emittenten durften jedoch nur dann für den Teilfonds erworben werden, wenn die Emittenten der Basiswerte die ESG-Bewertungsmethodik erfüllten.

Flüssige Mittel wurden nicht mittels der ESG-Bewertungsmethode beurteilt.

Methodik der Nachhaltigkeitsbewertung von Anlagen

Darüber hinaus maß die DWS zur Ermittlung des Anteils nachhaltiger Anlagen den Beitrag zu einem oder mehreren UN-SDGs. Dies erfolgte mit ihrer Nachhaltigkeitsbewertung von Anlagen, bei der potenzielle Anlagen anhand verschiedener Kriterien im Hinblick darauf beurteilt wurden, ob eine Wirtschaftstätigkeit als nachhaltig eingestuft werden konnte, wie im Abschnitt "Welche Ziele verfolgten die nachhaltigen Investitionen, die mit dem Finanzprodukt teilweise getätigt wurden, und wie trägt die nachhaltige Investition zu diesen Zielen bei?" näher ausgeführt.

Die angewandte ESG-Anlagestrategie sah keine verbindliche Mindestreduzierung des Umfangs der Anlagen vor.

Das Verfahren zur Bewertung der Praktiken guter Unternehmensführung der Beteiligungsunternehmen basierte auf der DWS Norm-Bewertung. Dementsprechend befolgten die bewerteten Beteiligungsunternehmen Praktiken guter Unternehmensführung.

Darüber hinaus hielt die Verwaltungsgesellschaft eine aktive Eigentümerschaft für ein sehr effektives Mittel, um die Unternehmensführung, Richtlinien und Verfahren zu verbessern und auf eine bessere langfristige Leistung der Beteiligungsunternehmen hinzuwirken. Aktive Eigentümerschaft bedeutete, die Position als Anteilseigner zur Einflussnahme auf die Tätigkeiten oder das Verhalten der Beteiligungsunternehmen zu nutzen. Mit den Beteiligungsunternehmen konnte ein konstruktiver

Dialog zu Themen wie Strategie, finanzielle und nichtfinanzielle Leistung, Risiko, Kapitalstruktur, soziale und ökologische Auswirkungen sowie Corporate Governance, einschließlich Themenfeldern wie Offenlegung, Kultur und Vergütung, eingeleitet werden. Ein Dialog konnte beispielsweise über Emittententreffen oder Mandatsvereinbarungen ausgeübt werden. Bei Kapitalbeteiligungen war auch eine Interaktion mit dem Unternehmen durch Stimmrechtsausübung (Proxy Voting) oder die Teilnahme an Hauptversammlungen möglich.



Wie hat dieses Finanzprodukt im Vergleich zum bestimmten Referenzwert abgeschnitten?

Dieser Teilfonds hatte keinen Referenzwert festgelegt, um festzustellen, ob er mit den von ihm beworbenen ökologischen und/oder sozialen Merkmalen im Einklang stand.

Bei den **Referenzwerten** handelt es sich um Indizes, mit denen gemessen wird, ob das Finanzprodukt die beworbenen ökologischen oder sozialen Merkmale erreicht.